

Ngày	12,500 VNĐ		
30/09/2024			
Thay đổi	1 tháng	3 tháng	6 tháng
	-3.8%	-7.4%	-9.0%

Q3/24		
ROE	19.3%	+/- YoY ▼ 2.9%

Q3/24		
DT thuần	565	QoQ ▼ 194 ▼ 25.5% YoY ▼ 222 ▼ 28.2%
tỷ VNĐ		

9T 2024		
DT thuần	2,056	YoY ▼ 311 ▼ 13.2%
tỷ VNĐ		

Q3/24		
LN gộp	55.6	QoQ ▼ 51.4 ▼ 48.0% YoY ▼ 25.1 ▼ 31.1%
tỷ VNĐ		

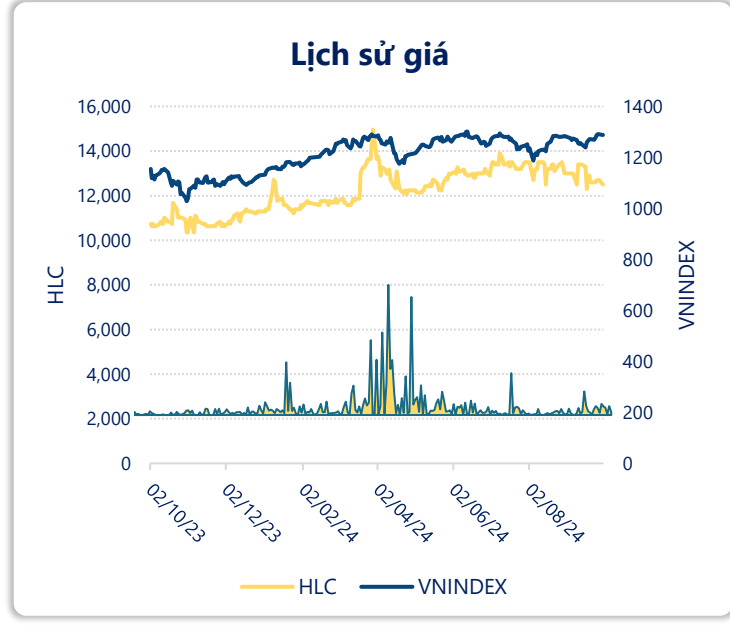
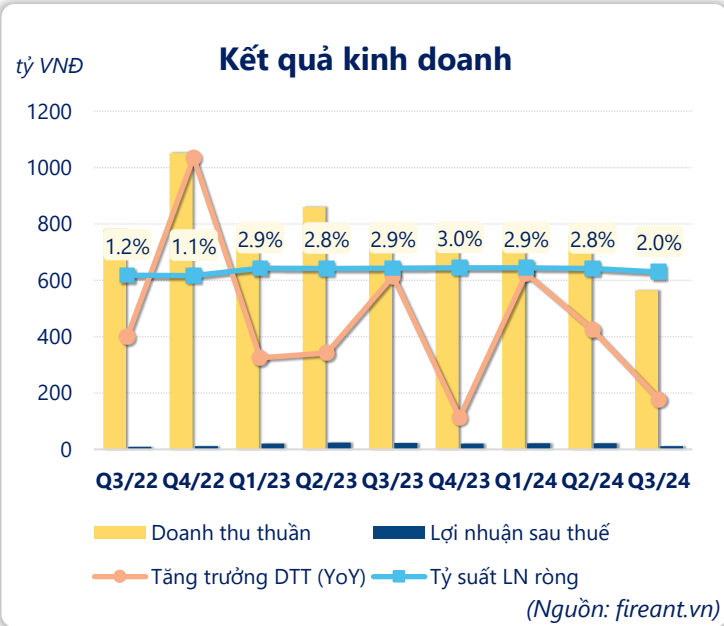
9T 2024		
LN gộp	231	YoY ▼ 47.0 ▼ 16.7%
tỷ VNĐ		

Q3/24		
LN thuần	13.8	QoQ ▼ 44.1 ▼ 76.1% YoY ▼ 14.5 ▼ 51.2%
tỷ VNĐ		

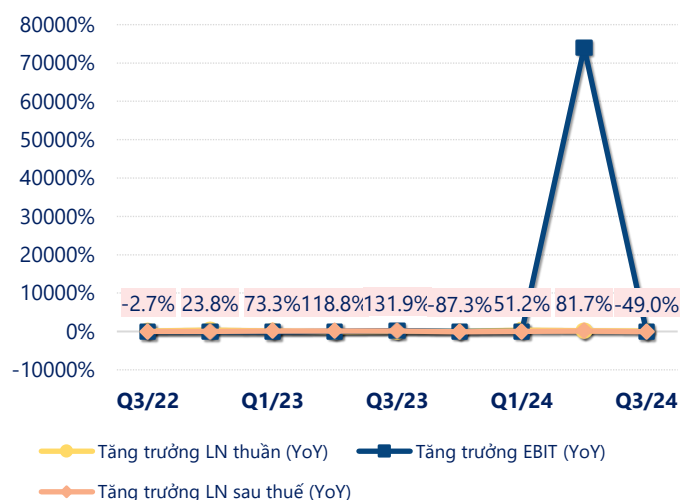
9T 2024		
LN thuần	101	YoY ▲ 16.7 ▲ 19.5%
tỷ VNĐ		

Q3/24		
LN sau thuế	11.3	QoQ ▼ 10.1 ▼ 47.2% YoY ▼ 11.4 ▼ 50.2%
tỷ VNĐ		

9T 2024		
LN sau thuế	54.1	YoY ▼ 13.4 ▼ 19.9%
tỷ VNĐ		

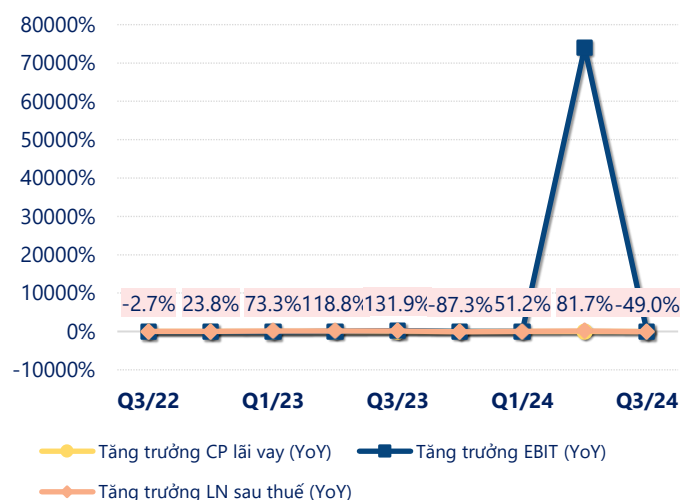


Tăng trưởng lợi nhuận



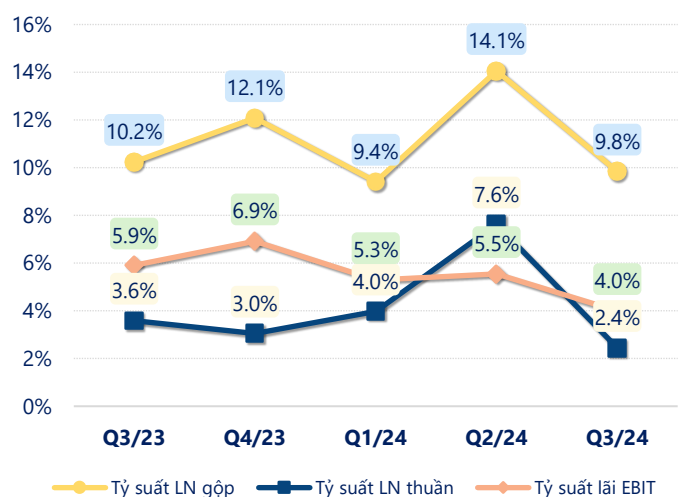
(Nguồn: fireant.vn)

Tăng trưởng chi phí



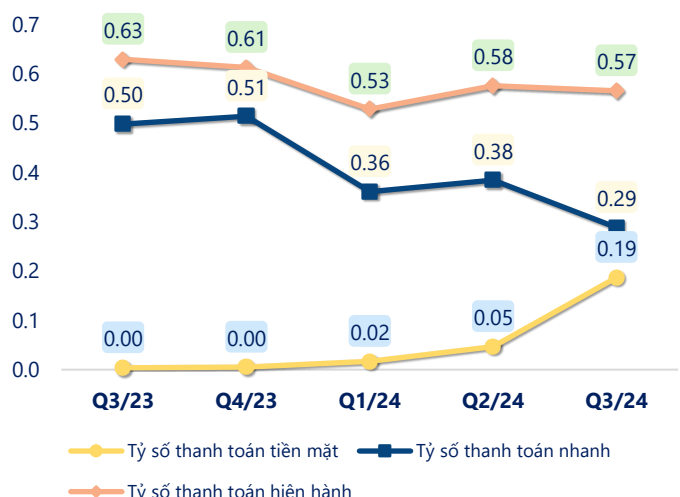
(Nguồn: fireant.vn)

Tỷ suất lợi nhuận



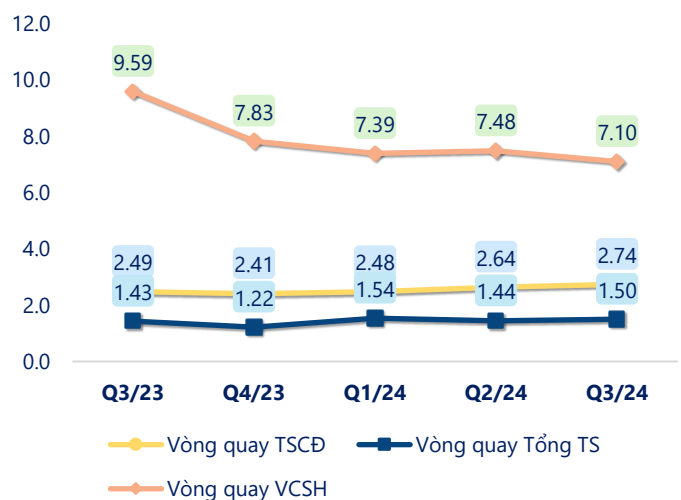
(Nguồn: fireant.vn)

Chỉ số thanh khoản



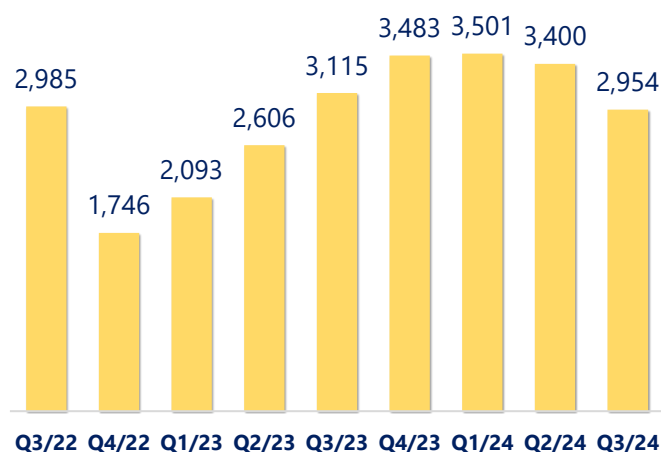
(Nguồn: fireant.vn)

Vòng quay tài sản



(Nguồn: fireant.vn)

EPS



(Nguồn: fireant.vn)

KẾT QUẢ KINH DOANH

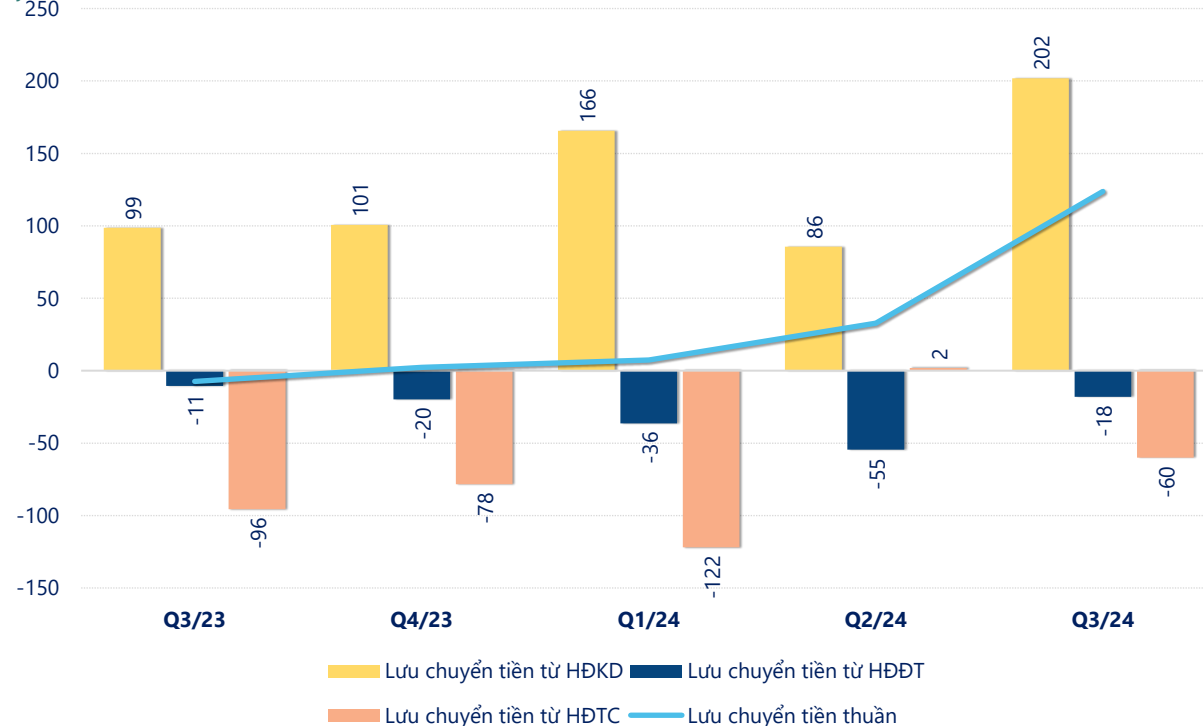
(tỷ VNĐ)

	Q3/24	Q3/23	Thay đổi YoY	9T 2024	9T 2023	Thay đổi YoY
Doanh thu thuần	565	787	-28.2%	2,056	2,367	-13.2%
Giá vốn hàng bán	510	707	-27.9%	1,824	2,090	-12.7%
Lợi nhuận gộp	55.6	80.7	-31.1%	231	278	-16.7%
Doanh thu HĐTC	0.03	0.02	69.4%	0.07	0.03	149%
Chi phí TC	8.38	18.2	-54.0%	27.6	89.7	-69.3%
Chi phí lãi vay	8.38	18.2	-54.0%	27.6	72.6	-62.0%
LN trong công ty LKLD	0	0.00		0	0	
Chi phí bán hàng	0.62	0.88	-29.0%	2.55	2.94	-13.3%
Chi phí QLDN	32.8	33.4	-1.7%	100	101	-0.4%
LN thuần từ HĐKD	13.8	28.3	-51.2%	101	84.3	19.5%
Lợi nhuận khác	0.37	0.04	829%	-25.0	0.12	-20114%
LN trước thuế	14.2	28.3	-49.8%	75.8	84.4	-10.2%
Lợi nhuận sau thuế	11.3	22.7	-50.2%	54.1	67.5	-19.9%
LNST của CĐ cty mẹ	11.3	22.7	-50.2%	54.1	67.5	-19.9%

(Nguồn: fireant.vn)

Lưu chuyển tiền

tỷ VNĐ



(Nguồn: fireant.vn)