

Ngày	27,100 VNĐ		
30/09/2024			
Thay đổi	1 tháng	3 tháng	6 tháng
	4.2%	6.7%	-4.9%

	Q3/24	
ROE	0.5%	+/- YoY ▼ 0.7%

	Q3/24		
DT thuần	10.8	QoQ ▲ 6.81 ▲ 171%	YoY ▲ 7.86 ▲ 268%
	tỷ VNĐ		

	9T 2024	
DT thuần	17.7	YoY ▲ 8.99 ▲ 103%
	tỷ VNĐ	

	Q3/24		
LN gộp	2.02	QoQ ▲ 2.37 ▲ 676%	YoY ▲ 0.97 ▲ 92.1%
	tỷ VNĐ		

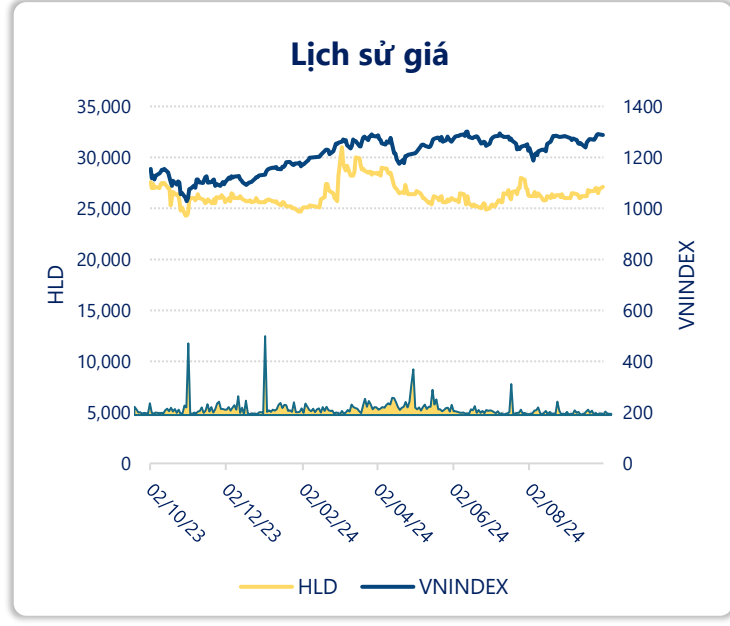
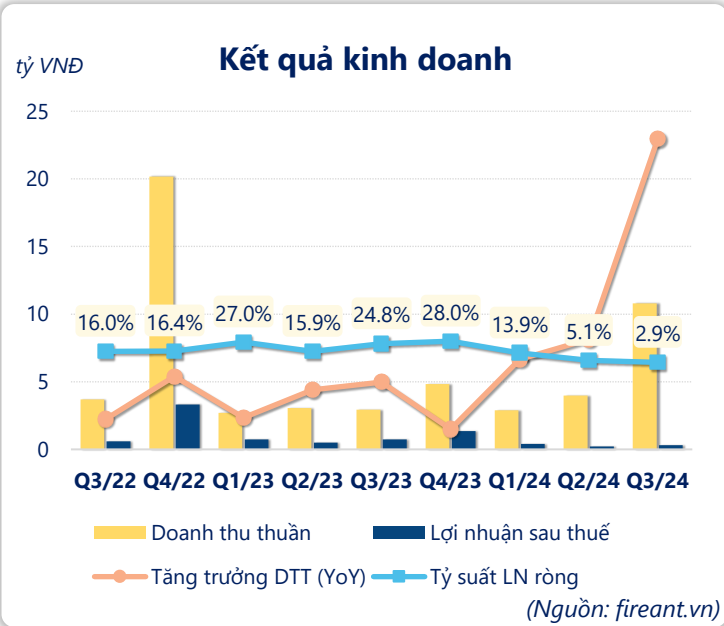
	9T 2024	
LN gộp	2.93	YoY ▼ 0.61 ▼ 17.2%
	tỷ VNĐ	

	Q3/24		
LN thuần	0.39	QoQ ▲ 0.10 ▲ 36.1%	YoY ▼ 0.47 ▼ 54.1%
	tỷ VNĐ		

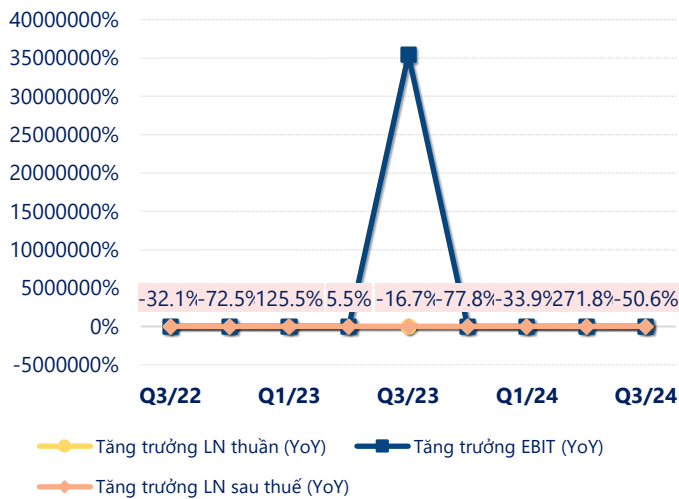
	9T 2024	
LN thuần	1.20	YoY ▼ 0.76 ▼ 38.8%
	tỷ VNĐ	

	Q3/24		
LN sau thuế	0.31	QoQ ▲ 0.11 ▲ 55.5%	YoY ▼ 0.42 ▼ 57.4%
	tỷ VNĐ		

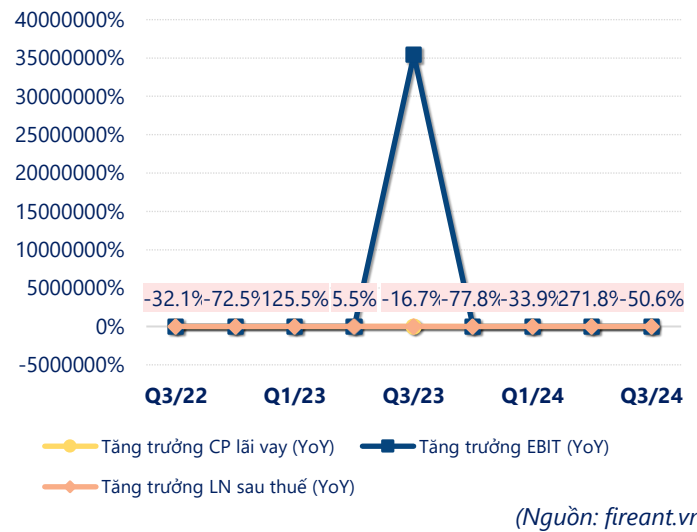
	9T 2024	
LN sau thuế	0.92	YoY ▼ 1.03 ▼ 53.0%
	tỷ VNĐ	



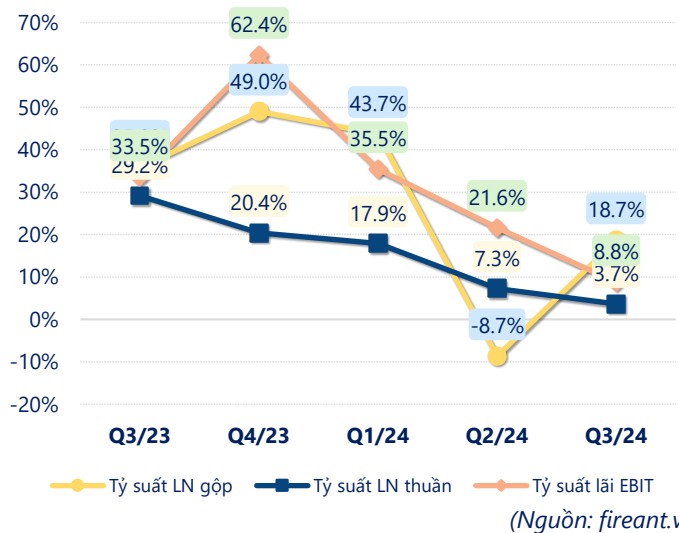
Tăng trưởng lợi nhuận



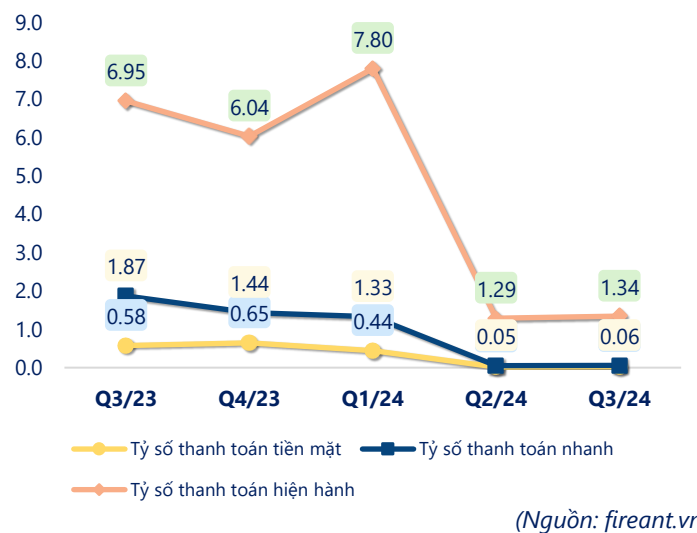
Tăng trưởng chi phí



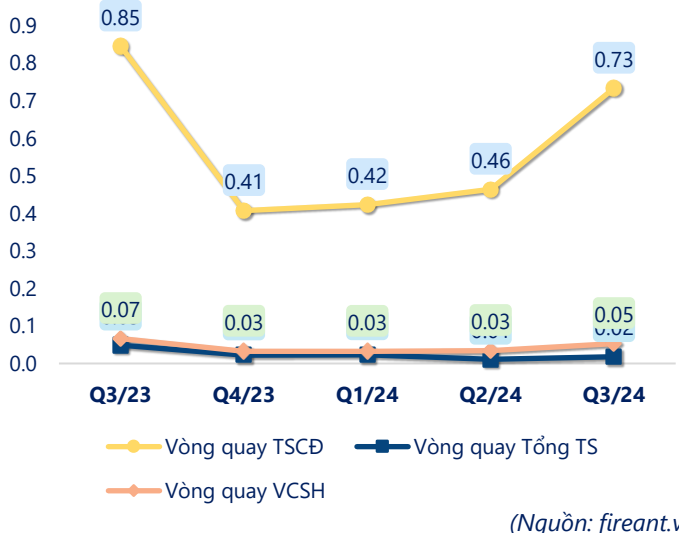
Tỷ suất lợi nhuận



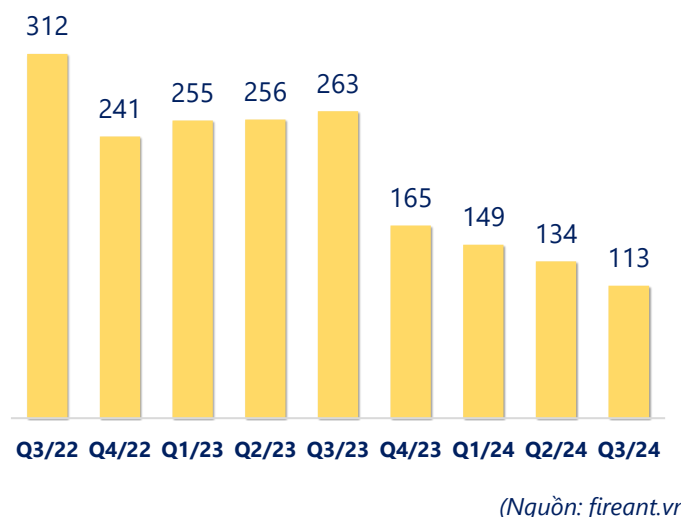
Chỉ số thanh khoản



Vòng quay tài sản



EPS



KẾT QUẢ KINH DOANH

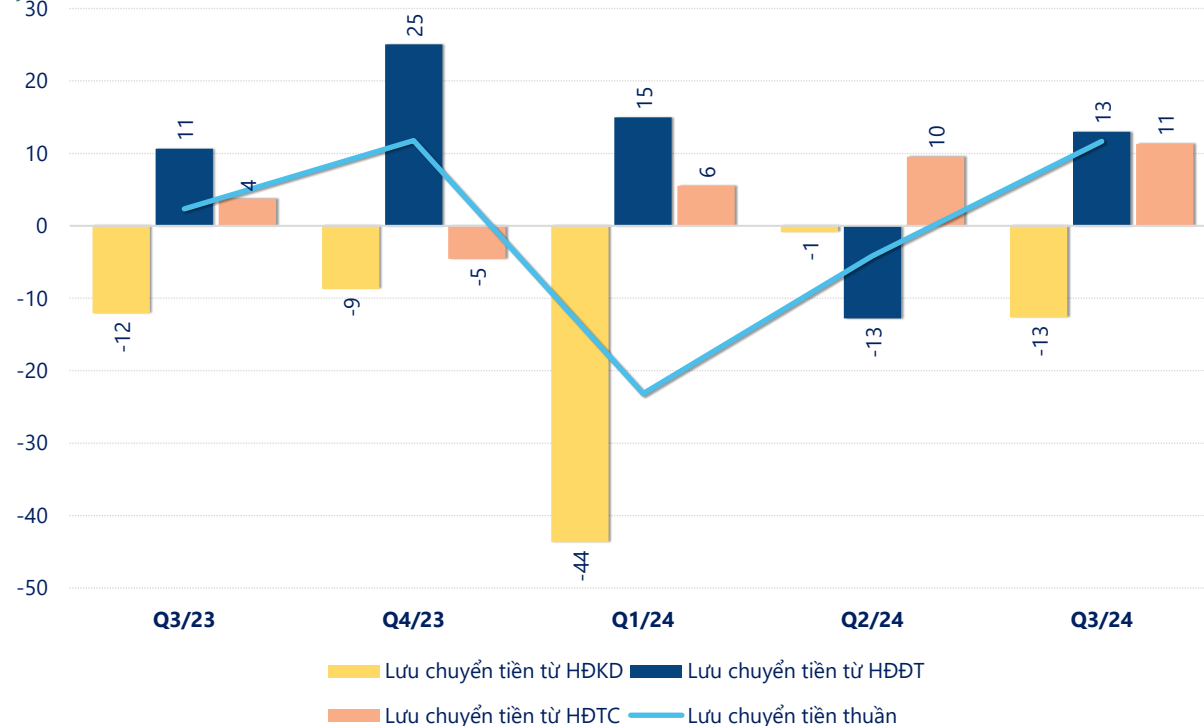
(tỷ VNĐ)

	Q3/24	Q3/23	Thay đổi YoY	9T 2024	9T 2023	Thay đổi YoY
Doanh thu thuần	10.8	2.94	268%	17.7	8.71	103%
Giá vốn hàng bán	8.79	1.89	365%	14.7	5.17	185%
Lợi nhuận gộp	2.02	1.05	92.1%	2.93	3.54	-17.2%
Doanh thu HĐTC	0.09	0.61	-84.9%	0.44	2.05	-78.4%
Chi phí TC	0.55	0.08	590%	1.61	1.72	-5.9%
Chi phí lãi vay	0.55	0.08	590%	1.61	1.72	-5.9%
LN trong công ty LKLD	0	0.00		0	0	
Chi phí bán hàng	0.48	0.14	242%	-1.07	0.22	-578%
Chi phí QLDN	0.68	0.58	17.8%	1.63	1.69	-3.4%
LN thuần từ HĐKD	0.39	0.86	-54.1%	1.20	1.96	-38.8%
Lợi nhuận khác	0.00	0.05	-97.6%	0.02	0.36	-95.1%
LN trước thuế	0.40	0.90	-56.0%	1.22	2.32	-47.6%
Lợi nhuận sau thuế	0.31	0.73	-57.4%	0.92	1.95	-53.0%
LNST của CĐ cty mẹ	0.31	0.73	-57.4%	0.92	1.95	-53.0%

(Nguồn: fireant.vn)

Lưu chuyển tiền

tỷ VNĐ



(Nguồn: fireant.vn)