

Ngày	4,000 VNĐ		
30/09/2024			
Thay đổi	1 tháng	3 tháng	6 tháng
	2.6%	-4.8%	-9.1%

Q3/24		
ROE	-6.2%	+/- YoY ▼ 4.1%

Q3/24		
DT thuần	356	QoQ ▼ 141 ▼ 28.3%
	tỷ VNĐ	YoY ▼ 105 ▼ 22.8%

9T 2024		
DT thuần	1,204	YoY ▼ 65.0 ▼ 5.1%
	tỷ VNĐ	

Q3/24		
LN gộp	51.7	QoQ ▼ 20.5 ▼ 28.4%
	tỷ VNĐ	YoY ▲ 4.10 ▲ 8.6%

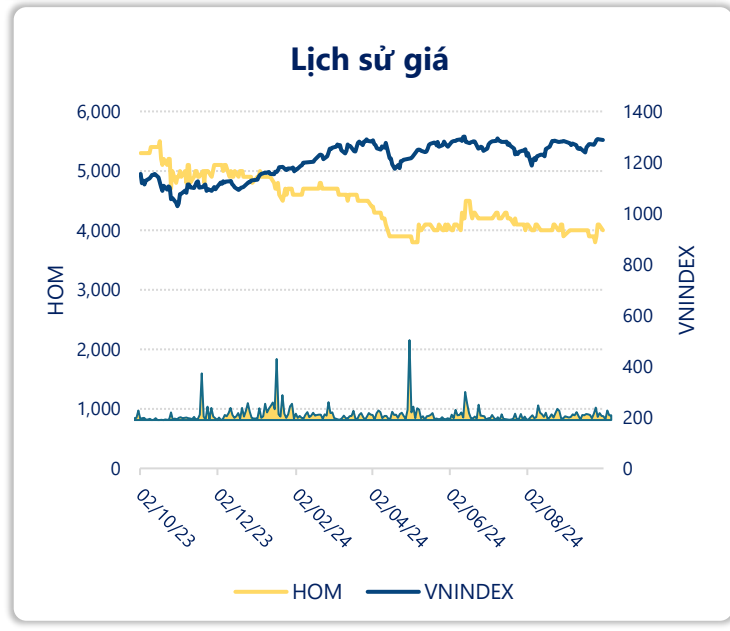
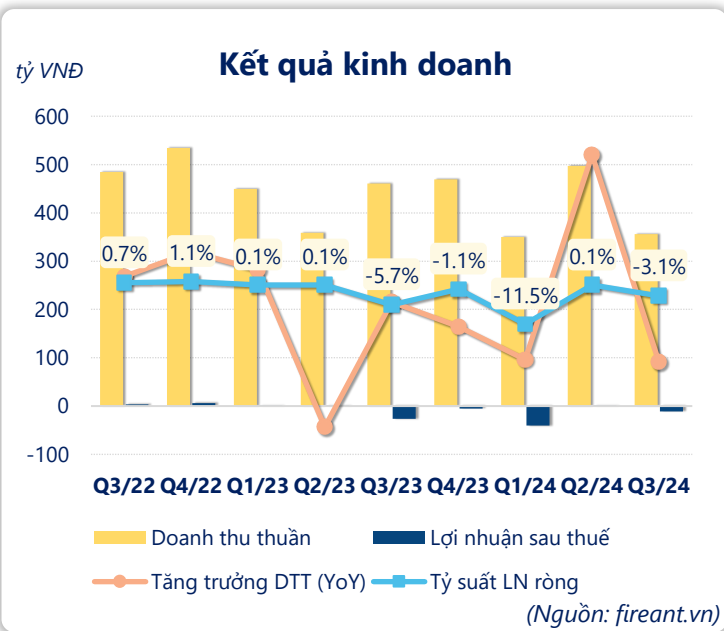
9T 2024		
LN gộp	142	YoY ▼ 52.0 ▼ 26.9%
	tỷ VNĐ	

Q3/24		
LN thuần	-13.4	QoQ ▼ 13.6 ▼ 7973%
	tỷ VNĐ	YoY ▲ 15.3 ▲ 53.4%

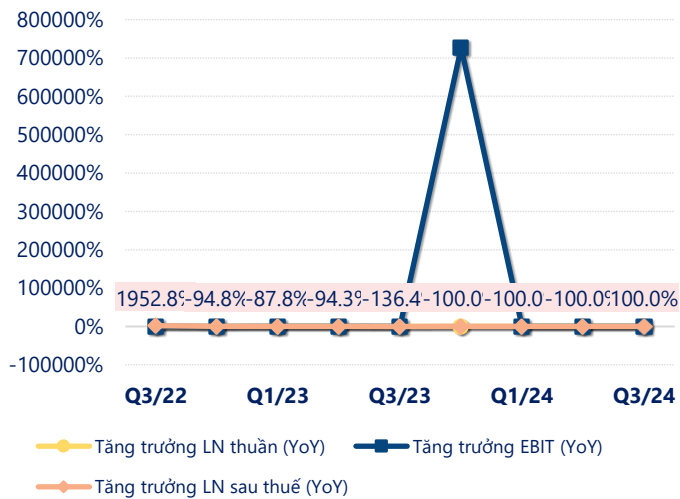
9T 2024		
LN thuần	-53.6	YoY ▼ 25.2 ▼ 88.7%
	tỷ VNĐ	

Q3/24		
LN sau thuế	-11.2	QoQ ▼ 11.5 ▼ 4238%
	tỷ VNĐ	YoY ▲ 15.3 ▲ 57.8%

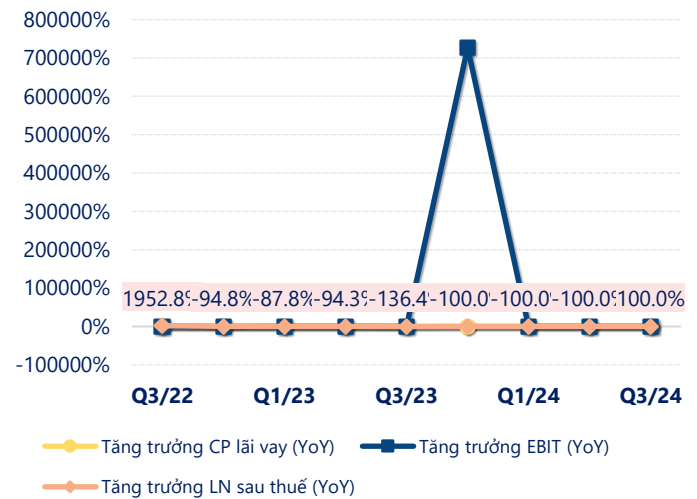
9T 2024		
LN sau thuế	-51.1	YoY ▼ 25.3 ▼ 97.7%
	tỷ VNĐ	



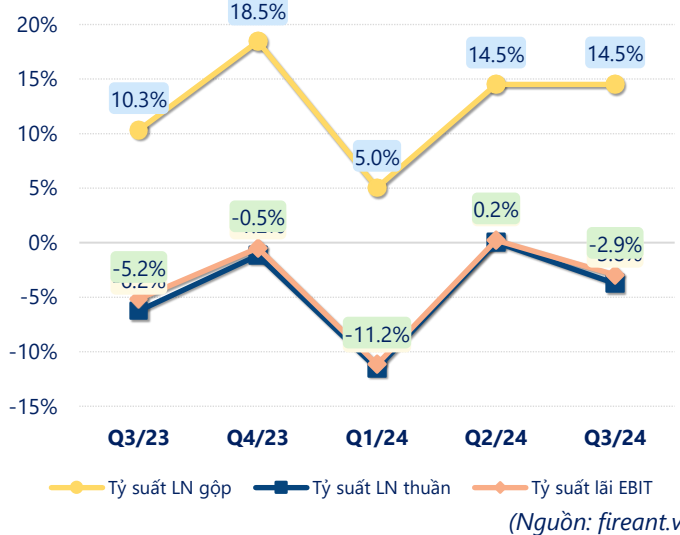
Tăng trưởng lợi nhuận



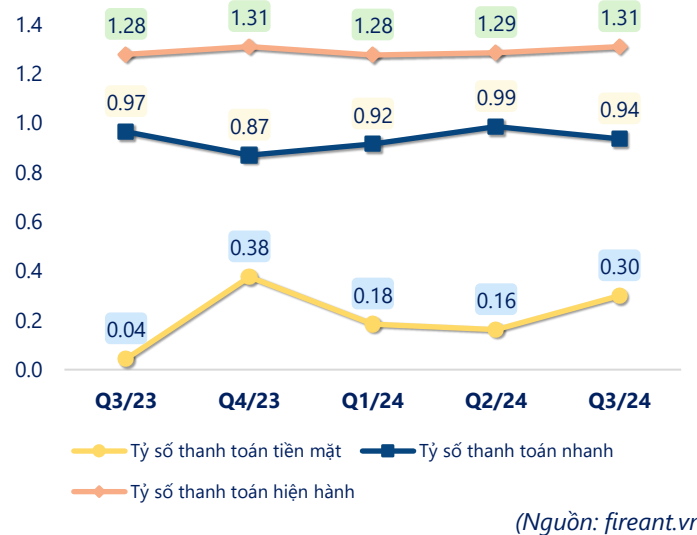
Tăng trưởng chi phí



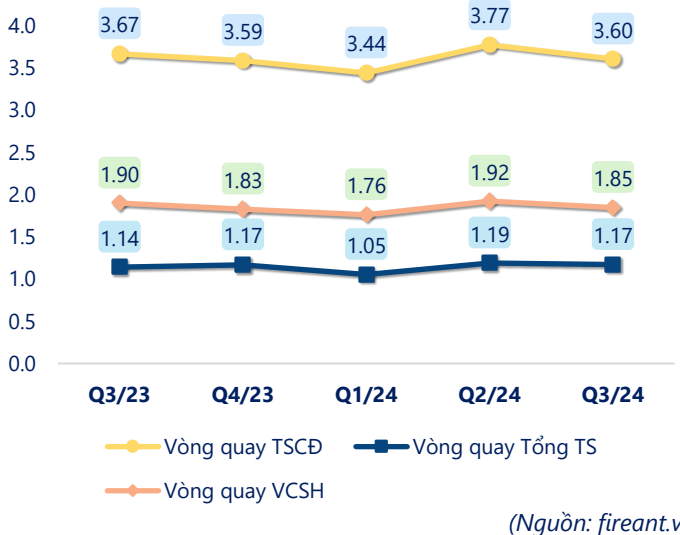
Tỷ suất lợi nhuận



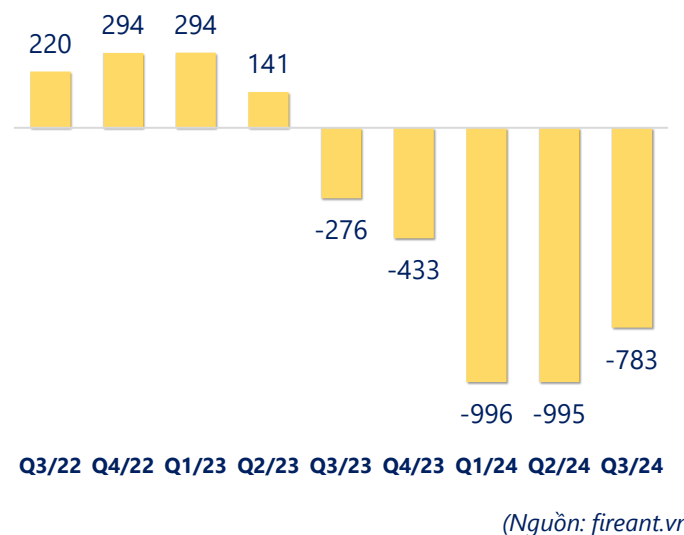
Chỉ số thanh khoản



Vòng quay tài sản



EPS



KẾT QUẢ KINH DOANH

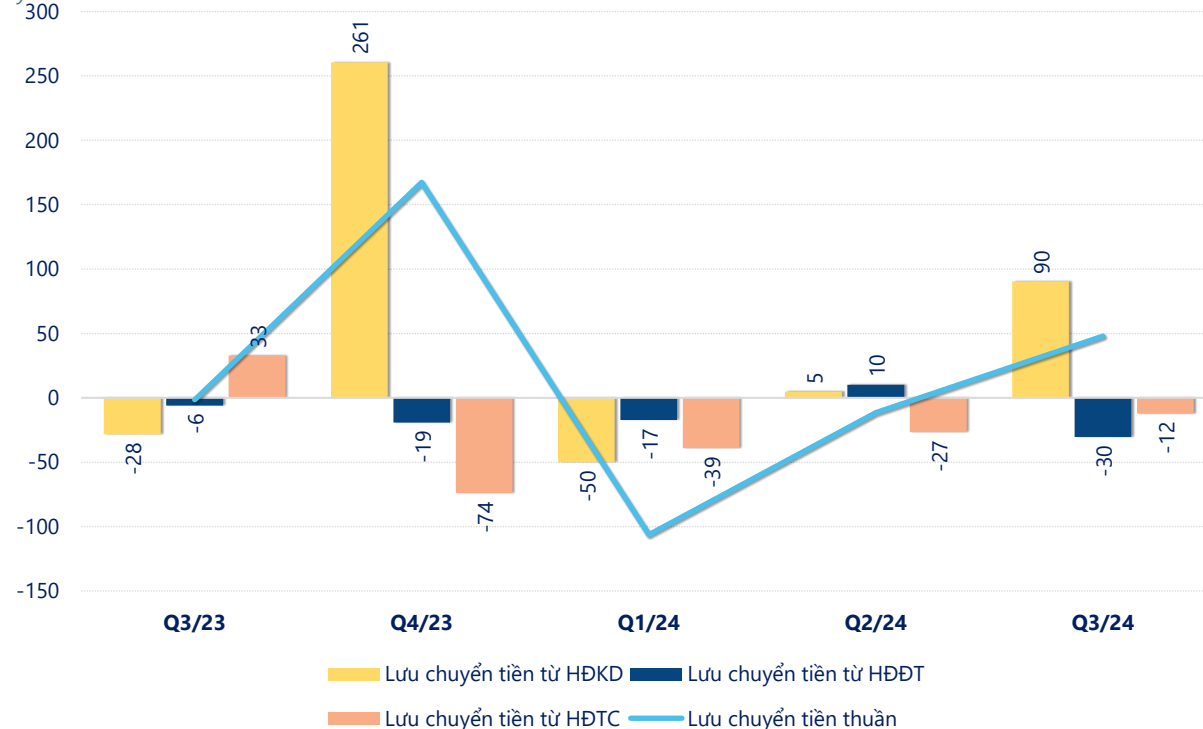
(tỷ VNĐ)

	Q3/24	Q3/23	Thay đổi YoY	9T 2024	9T 2023	Thay đổi YoY
Doanh thu thuần	356	461	-22.8%	1,204	1,269	-5.1%
Giá vốn hàng bán	304	413	-26.3%	1,062	1,075	-1.2%
Lợi nhuận gộp	51.7	47.6	8.6%	142	194	-26.9%
Doanh thu HĐTC	0.29	1.01	-71.8%	2.73	2.11	29.6%
Chi phí TC	1.32	3.00	-56.0%	3.16	11.7	-73.0%
Chi phí lãi vay	0.69	3.00	-76.9%	2.54	11.4	-77.7%
LN trong công ty LKLD	0	0.00		0	0	
Chi phí bán hàng	44.5	54.7	-18.7%	133	149	-10.9%
Chi phí QLDN	19.6	19.6	0.1%	62.1	63.4	-2.0%
LN thuần từ HĐKD	-13.4	-28.7	53.4%	-53.6	-28.4	-88.7%
Lợi nhuận khác	2.21	1.99	11.2%	2.58	2.72	-5.3%
LN trước thuế	-11.2	-26.7	58.2%	-51.1	-25.7	-98.6%
Lợi nhuận sau thuế	-11.2	-26.5	57.8%	-51.1	-25.8	-97.7%
LNST của CĐ cty mẹ	-11.2	-26.5	57.8%	-51.1	-25.8	-97.7%

(Nguồn: fireant.vn)

Lưu chuyển tiền

tỷ VNĐ



(Nguồn: fireant.vn)