

Ngày	4,000 VNĐ		
30/09/2024			
Thay đổi	1 tháng	3 tháng	6 tháng
	11.1%	-18.4%	-29.8%

Q3/24		
ROE	1.7%	#VALUE!

Q3/24		
DT thuần	259	
	tỷ VNĐ	
	QoQ	YoY
	▲ 2.00	▲ 138
	▲ 0.6%	▲ 114%

9T 2024		
DT thuần	674	
	tỷ VNĐ	
	YoY	
	▲ 171	
	▲ 34.2%	

Q3/24		
LN gộp	4.85	
	tỷ VNĐ	
	QoQ	YoY
	▲ 0.07	▼ 0.31
	▲ 1.5%	▼ 6.0%

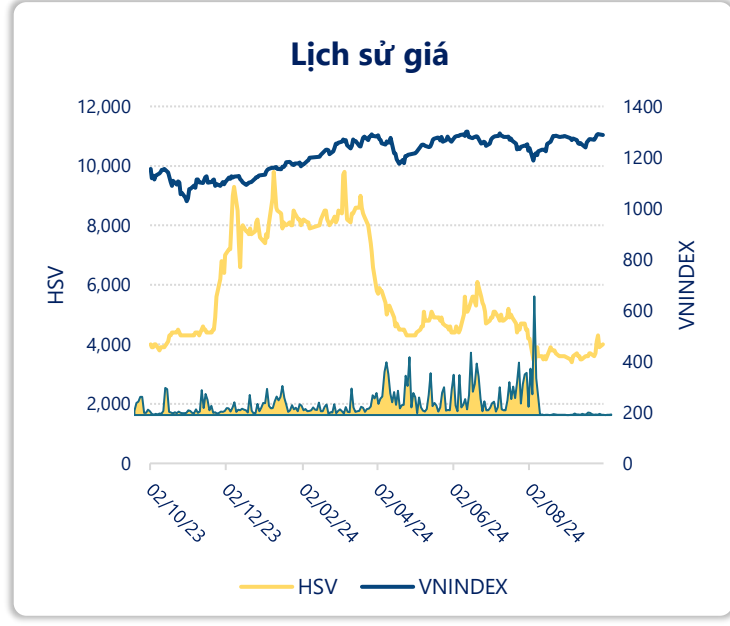
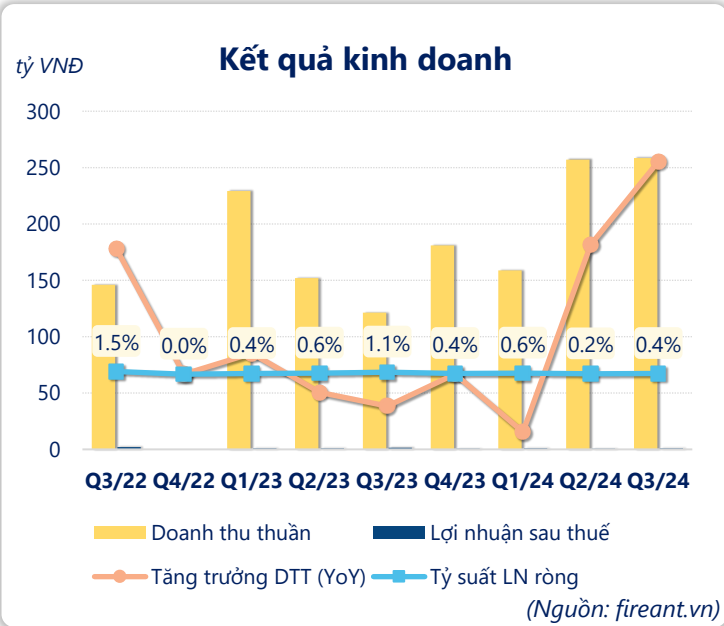
9T 2024		
LN gộp	14.9	
	tỷ VNĐ	
	YoY	
	▼ 3.80	
	▼ 20.2%	

Q3/24		
LN thuần	1.61	
	tỷ VNĐ	
	QoQ	YoY
	▲ 1.09	▼ 0.09
	▲ 210%	▼ 5.2%

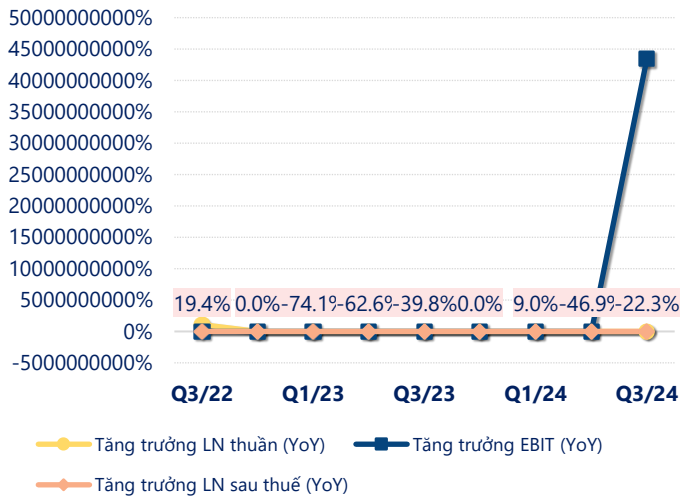
9T 2024		
LN thuần	3.29	
	tỷ VNĐ	
	YoY	
	▼ 0.65	
	▼ 16.4%	

Q3/24		
LN sau thuế	0.91	
	tỷ VNĐ	
	QoQ	YoY
	▲ 0.43	▼ 0.47
	▲ 89.5%	▼ 34.1%

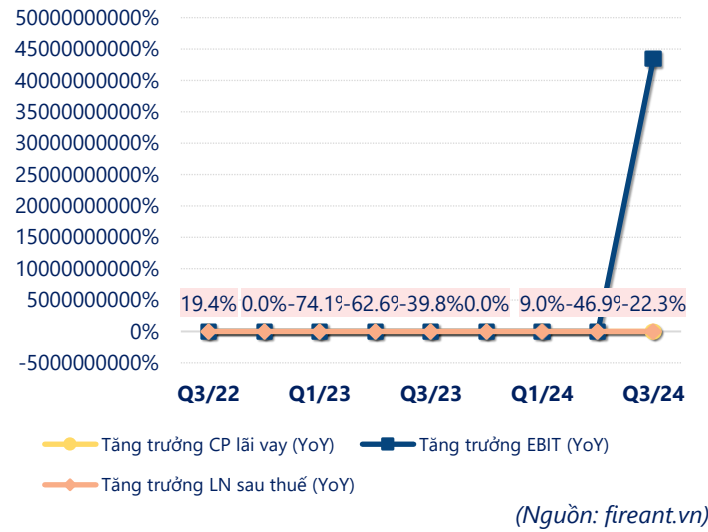
9T 2024		
LN sau thuế	2.29	
	tỷ VNĐ	
	YoY	
	▼ 0.77	
	▼ 25.3%	



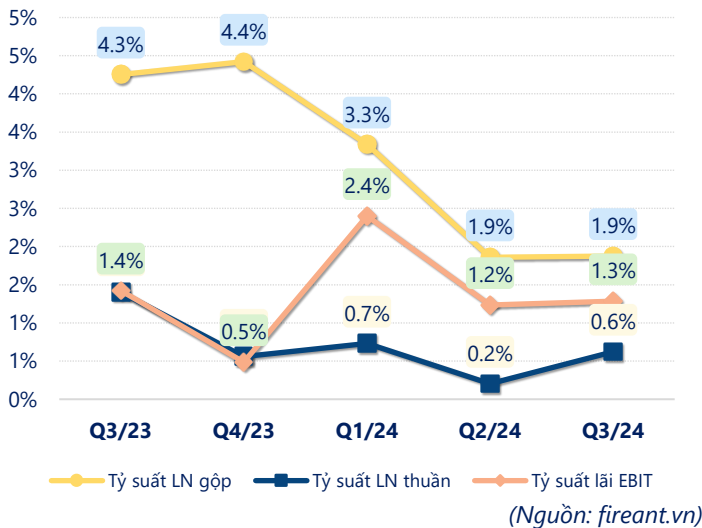
Tăng trưởng lợi nhuận



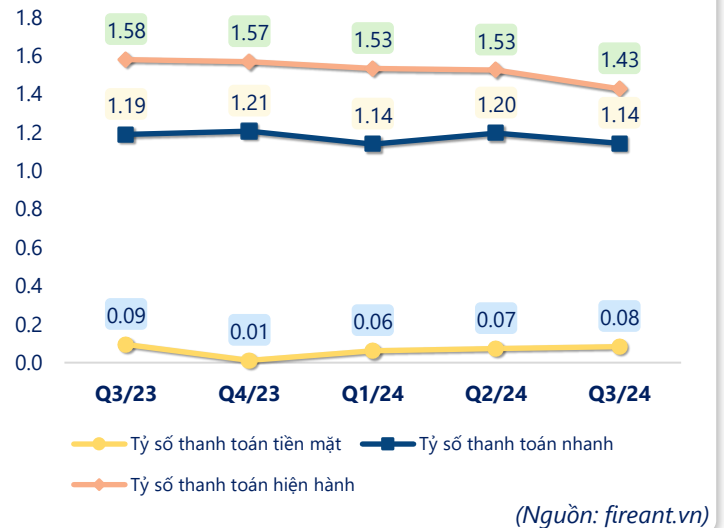
Tăng trưởng chi phí



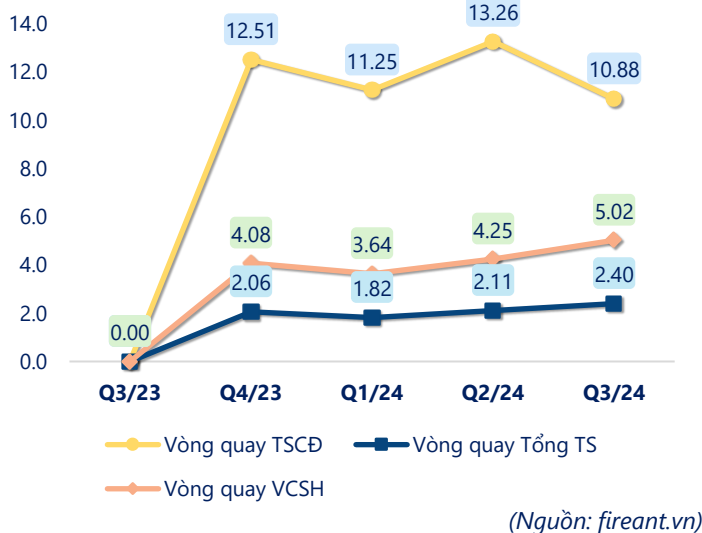
Tỷ suất lợi nhuận



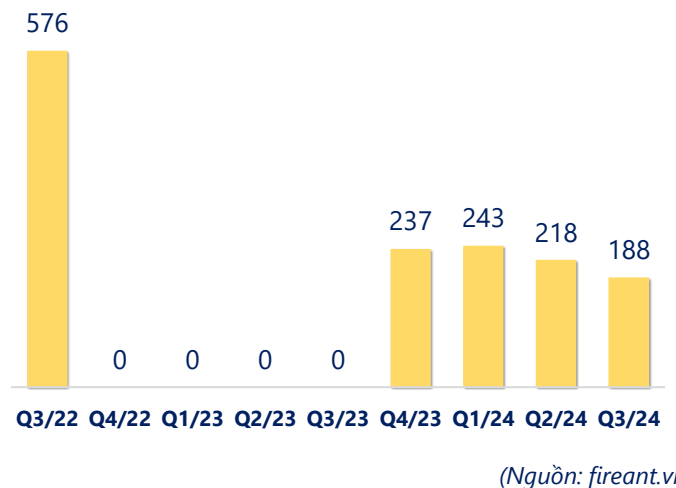
Chỉ số thanh khoản



Vòng quay tài sản



EPS



KẾT QUẢ KINH DOANH

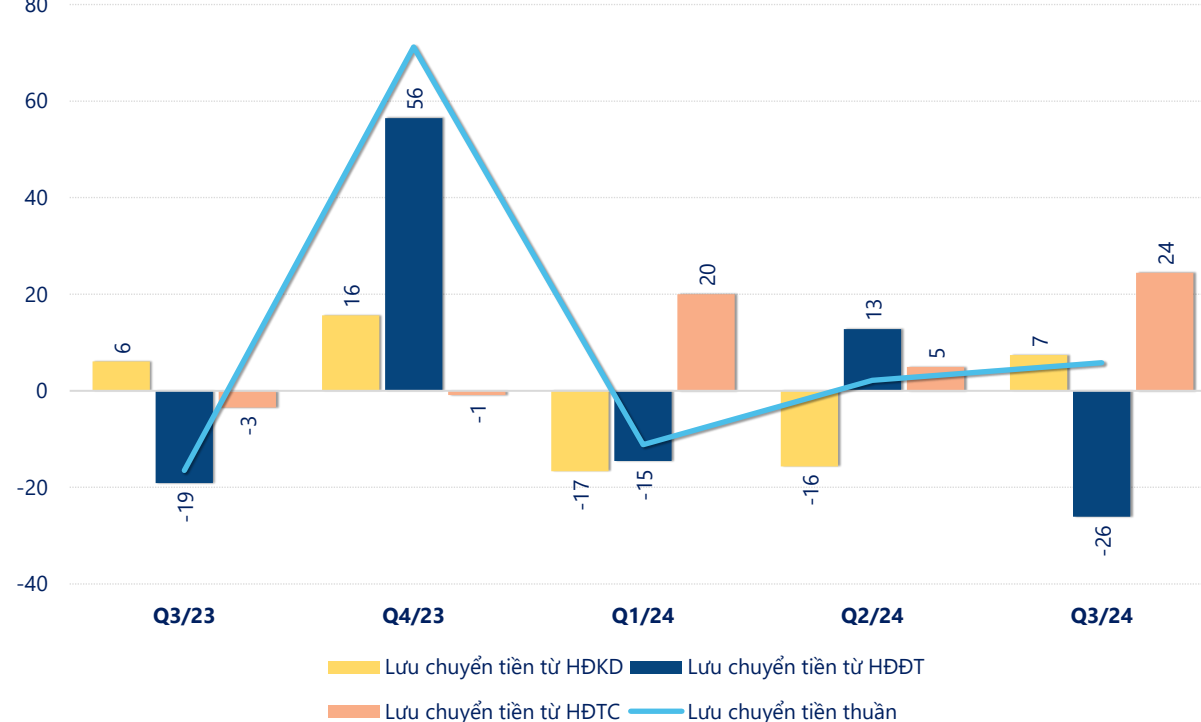
(tỷ VNĐ)

	Q3/24	Q3/23	Thay đổi YoY	9T 2024	9T 2023	Thay đổi YoY
Doanh thu thuần	259	121	114%	674	503	34.2%
Giá vốn hàng bán	254	116	119%	660	484	36.3%
Lợi nhuận gộp	4.85	5.16	-6.0%	14.9	18.7	-20.2%
Doanh thu HĐTC	0.60	0.69	-13.3%	2.40	2.87	-16.3%
Chi phí TC	2.14	2.00	7.1%	7.85	9.00	-12.8%
Chi phí lãi vay	2.14	0.00		7.32	6.99	4.7%
LN trong công ty LKLD	0	0.00		0	0	
Chi phí bán hàng	0.32	0.58	-45.2%	0.91	3.47	-73.7%
Chi phí QLDN	1.38	1.56	-11.7%	5.29	5.19	1.9%
LN thuần từ HĐKD	1.61	1.70	-5.2%	3.29	3.94	-16.4%
Lợi nhuận khác	-0.43	0.03	-1548%	-0.31	0.02	-2075%
LN trước thuế	1.18	1.73	-31.9%	2.98	3.95	-24.6%
Lợi nhuận sau thuế	0.91	1.38	-34.1%	2.29	3.06	-25.3%
LNST của CĐ cty mẹ	0.91	1.38	-34.1%	2.29	3.06	-25.3%

(Nguồn: fireant.vn)

Lưu chuyển tiền

tỷ VNĐ



(Nguồn: fireant.vn)