

Ngày	32,600 VNĐ		
30/09/2024			
Thay đổi	1 tháng	3 tháng	6 tháng
	-8.2%	-6.7%	-7.4%

Q3/24		
ROE	23.3%	+/- YoY ▼ 2.2%

Q3/24		
DT thuần	200	QoQ ▲ 55.0 ▲ 37.7%
	tỷ VNĐ	YoY ▲ 24.0 ▲ 13.4%

9T 2024		
DT thuần	511	YoY ▼ 67.0 ▼ 11.5%
	tỷ VNĐ	

Q3/24		
LN gộp	52.5	QoQ ▲ 21.8 ▲ 71.1%
	tỷ VNĐ	YoY ▲ 1.60 ▲ 3.2%

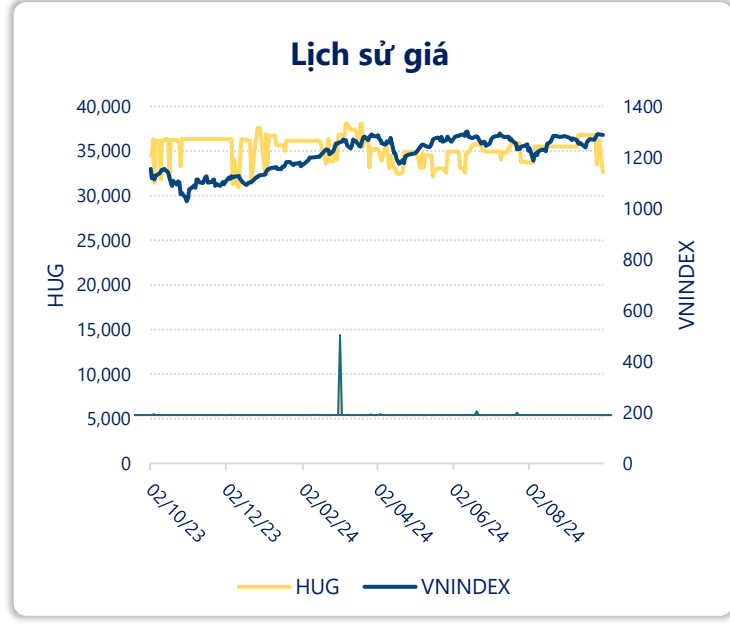
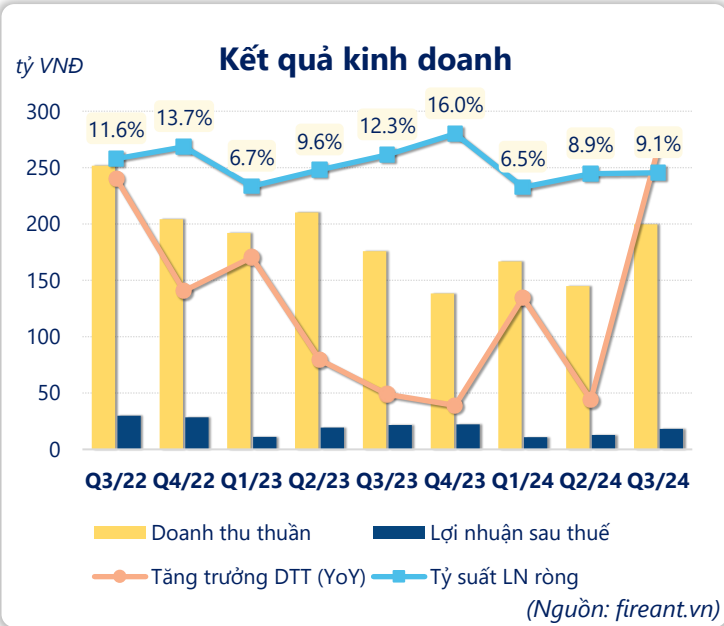
9T 2024		
LN gộp	130	YoY ▼ 14.0 ▼ 10.2%
	tỷ VNĐ	

Q3/24		
LN thuần	22.0	QoQ ▲ 7.70 ▲ 54.2%
	tỷ VNĐ	YoY ▼ 4.80 ▼ 17.7%

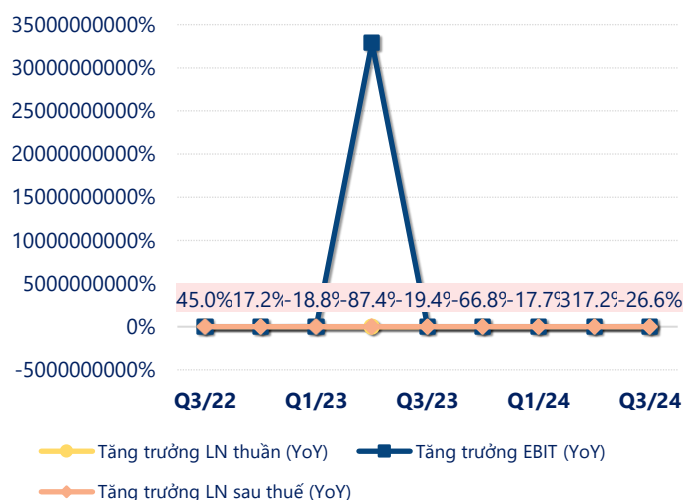
9T 2024		
LN thuần	49.8	YoY ▼ 11.0 ▼ 18.1%
	tỷ VNĐ	

Q3/24		
LN sau thuế	18.1	QoQ ▲ 5.20 ▲ 40.6%
	tỷ VNĐ	YoY ▼ 3.40 ▼ 15.6%

9T 2024		
LN sau thuế	41.9	YoY ▼ 10.0 ▼ 19.3%
	tỷ VNĐ	

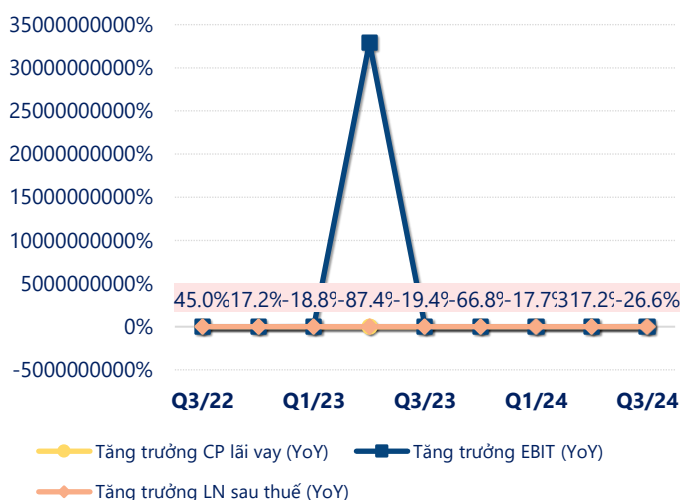


### Tăng trưởng lợi nhuận



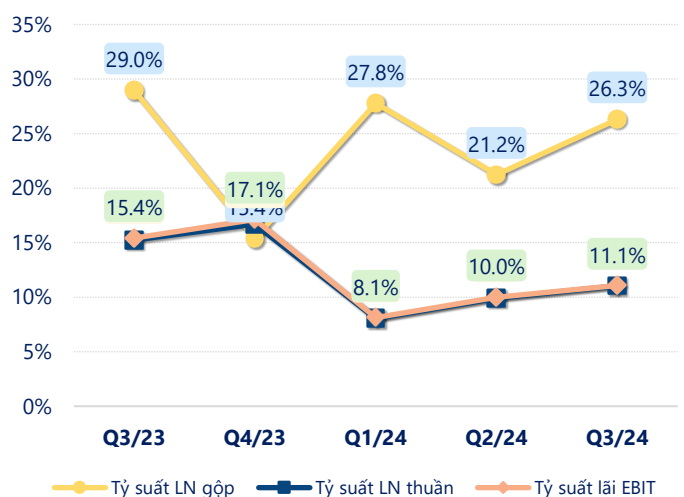
(Nguồn: fireant.vn)

### Tăng trưởng chi phí



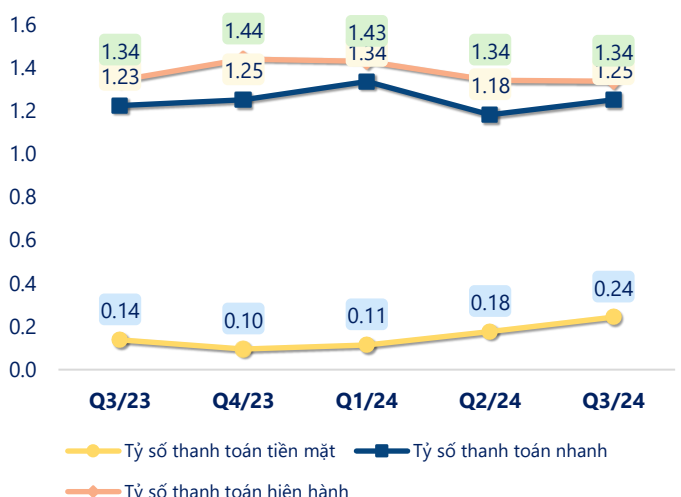
(Nguồn: fireant.vn)

### Tỷ suất lợi nhuận



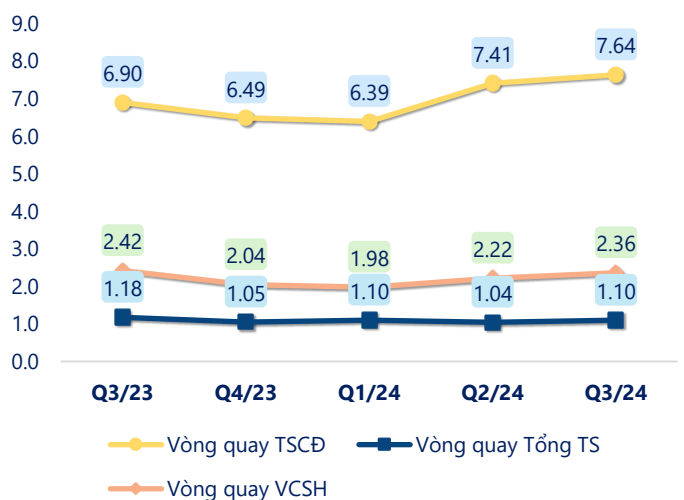
(Nguồn: fireant.vn)

### Chỉ số thanh khoản



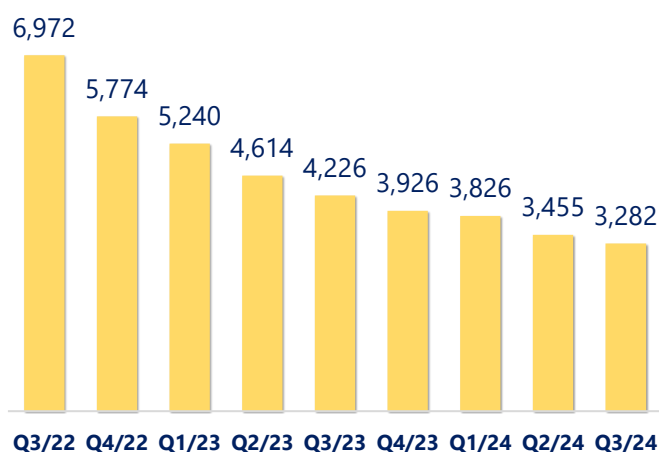
(Nguồn: fireant.vn)

### Vòng quay tài sản



(Nguồn: fireant.vn)

### EPS



(Nguồn: fireant.vn)

KẾT QUẢ KINH DOANH (tỷ VNĐ)	Q3/24	Q3/23	Thay đổi YoY	9T 2024	9T 2023	Thay đổi YoY
Doanh thu thuần	200	176	13.4%	511	578	-11.5%
Giá vốn hàng bán	147	125	17.7%	382	434	-12.0%
Lợi nhuận gộp	52.5	50.9	3.2%	130	144	-10.2%
Doanh thu HĐTC	3.97	5.60	-29.2%	14.3	11.4	25.6%
Chi phí TC	2.30	-1.36	269%	2.38	-0.89	366%
Chi phí lãi vay	0	0.20	-100%	0	0.31	-100%
LN trong công ty LKLD	0	0.00		0	1.90	-100%
Chi phí bán hàng	18.7	18.2	2.6%	52.6	56.2	-6.4%
Chi phí QLDN	13.5	12.9	4.5%	39.1	41.5	-5.8%
LN thuần từ HĐKD	22.0	26.8	-17.7%	49.8	60.8	-18.1%
Lợi nhuận khác	0.04	0.09	-52.4%	0.30	0.33	-8.8%
LN trước thuế	22.1	26.9	-17.9%	50.1	61.2	-18.1%
Lợi nhuận sau thuế	18.1	21.5	-15.6%	41.9	51.9	-19.3%
LNST của CĐ cty mẹ	18.1	21.5	-15.6%	41.9	54.5	-23.1%

(Nguồn: fireant.vn)

