

Ngày	8,700 VNĐ		
30/09/2024			
Thay đổi	1 tháng	3 tháng	6 tháng
	14.5%	14.5%	14.5%

	Q3/24	
ROE	8.0%	+/- YoY ▲ 15.6%

	Q3/24		
DT thuần	1.41	QoQ ▼ 13.1 ▼ 90.3%	YoY ▼ 0.62 ▼ 30.4%
	tỷ VNĐ		

	9T 2024	
DT thuần	21.5	YoY ▲ 10.9 ▲ 103%
	tỷ VNĐ	

	Q3/24		
LN gộp	1.07	QoQ ▼ 4.33 ▼ 80.2%	YoY ▲ 1.71 ▲ 267%
	tỷ VNĐ		

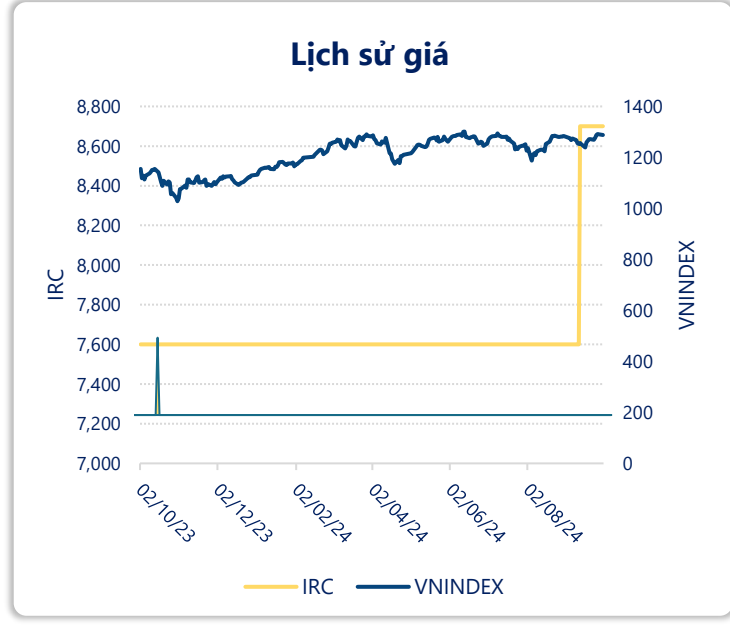
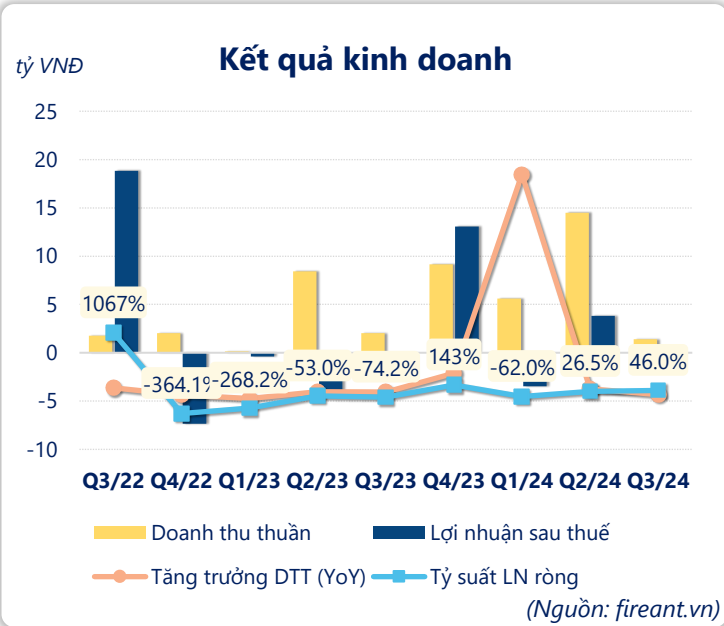
	9T 2024	
LN gộp	3.94	YoY ▲ 8.30 ▲ 190%
	tỷ VNĐ	

	Q3/24		
LN thuần	0.66	QoQ ▼ 2.84 ▼ 81.1%	YoY ▲ 2.17 ▲ 144%
	tỷ VNĐ		

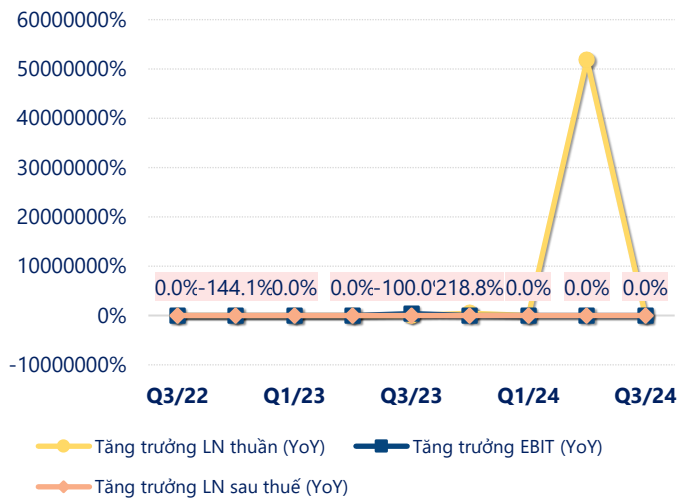
	9T 2024	
LN thuần	0.57	YoY ▲ 6.85 ▲ 109%
	tỷ VNĐ	

	Q3/24		
LN sau thuế	0.65	QoQ ▼ 3.19 ▼ 83.1%	YoY ▲ 2.16 ▲ 143%
	tỷ VNĐ		

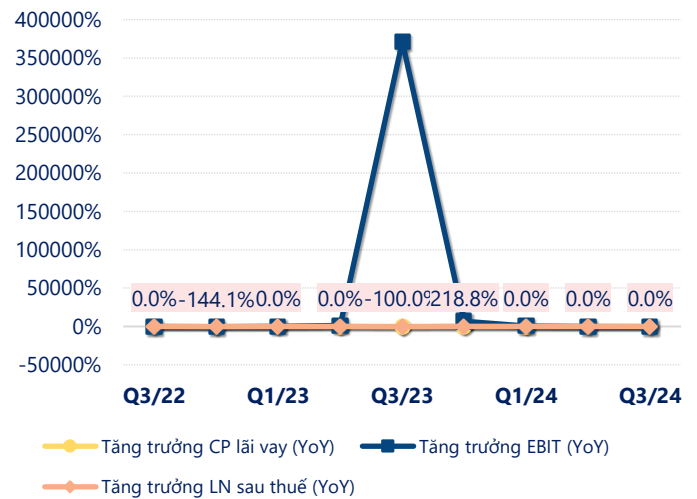
	9T 2024	
LN sau thuế	1.00	YoY ▲ 7.36 ▲ 116%
	tỷ VNĐ	



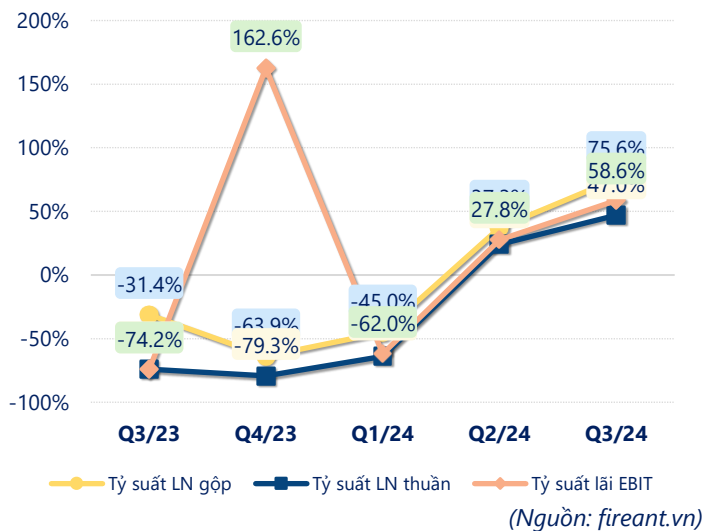
Tăng trưởng lợi nhuận



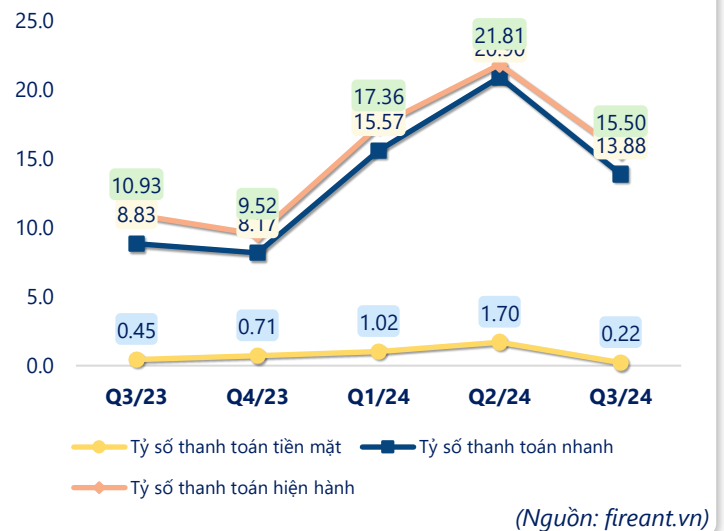
Tăng trưởng chi phí



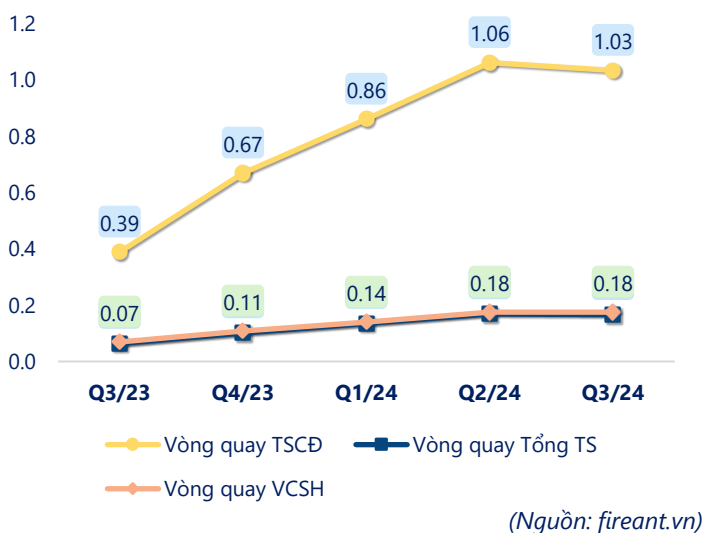
Tỷ suất lợi nhuận



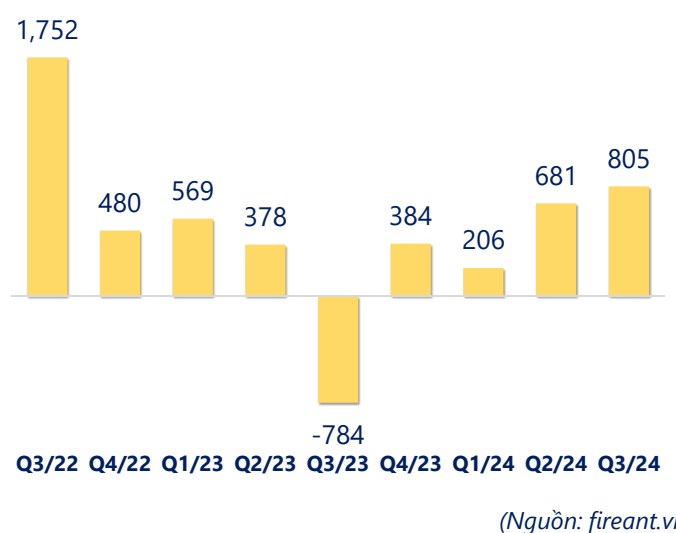
Chỉ số thanh khoản



Vòng quay tài sản



EPS



KẾT QUẢ KINH DOANH

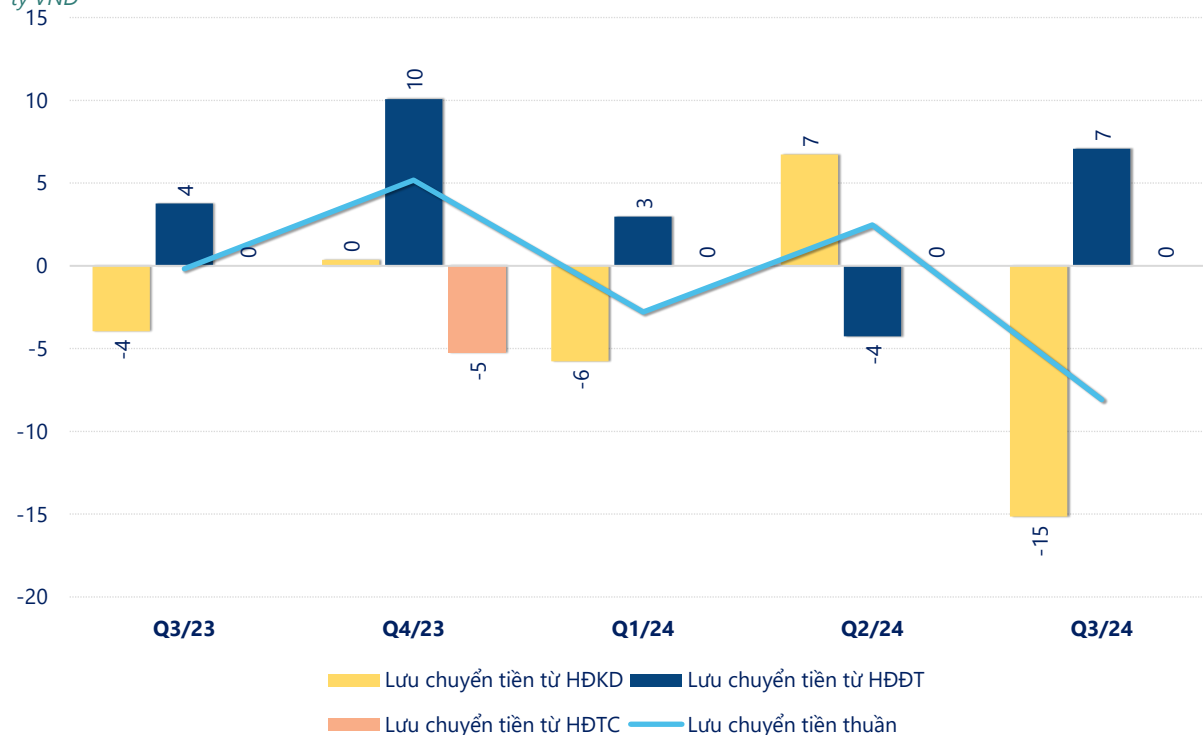
(tỷ VNĐ)

	Q3/24	Q3/23	Thay đổi YoY	9T 2024	9T 2023	Thay đổi YoY
Doanh thu thuần	1.41	2.03	-30.4%	21.5	10.6	103%
Giá vốn hàng bán	0.35	2.67	-87.1%	17.6	15.0	17.4%
Lợi nhuận gộp	1.07	-0.64	267%	3.94	-4.36	190%
Doanh thu HĐTC	1.34	1.21	10.5%	4.35	4.84	-10.1%
Chi phí TC	0.13	0.27	-52.0%	0.98	0.86	14.3%
Chi phí lãi vay	0	0.00		0	0.01	-100%
LN trong công ty LKLD	0	0.00		0	0	
Chi phí bán hàng	0.00	0.01	-91.6%	0.06	0.02	173%
Chi phí QLDN	1.61	1.79	-10.0%	6.68	5.87	13.8%
LN thuần từ HĐKD	0.66	-1.51	144%	0.57	-6.28	109%
Lợi nhuận khác	0.16	0.00		0.80	-0.08	1054%
LN trước thuế	0.83	-1.51	155%	1.37	-6.36	121%
Lợi nhuận sau thuế	0.65	-1.51	143%	1.00	-6.36	116%
LNST của CĐ cty mẹ	0.65	-1.51	143%	1.00	-6.36	116%

(Nguồn: fireant.vn)

Lưu chuyển tiền

tỷ VNĐ



(Nguồn: fireant.vn)