

Ngày	16,400 VNĐ		
30/09/2024			
Thay đổi	1 tháng	3 tháng	6 tháng
	-3.5%	-7.3%	-13.7%

	Q3/24	
ROE	0.8%	+/- YoY ▲ 2.2%

	Q3/24		
DT thuần	15.6	QoQ ▲ 10.8 ▲ 222%	YoY ▲ 5.10 ▲ 48.3%
	tỷ VNĐ		

	9T 2024	
DT thuần	27.5	YoY ▼ 24.7 ▼ 47.2%
	tỷ VNĐ	

	Q3/24		
LN gộp	0.55	QoQ ▲ 0.38 ▲ 222%	YoY ▲ 0.26 ▲ 88.9%
	tỷ VNĐ		

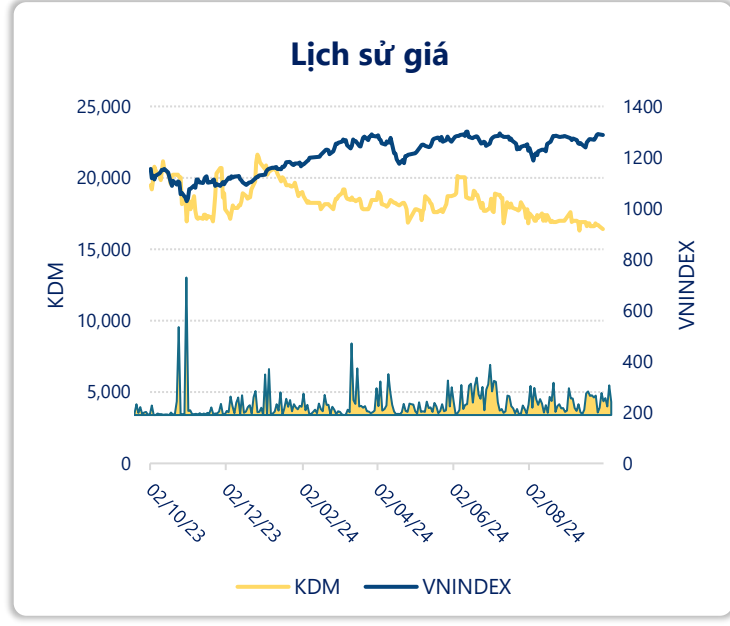
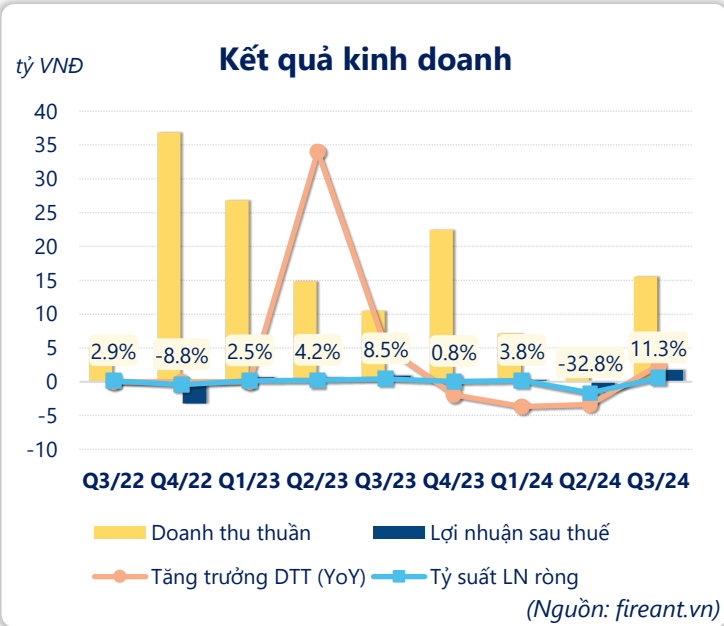
	9T 2024	
LN gộp	1.04	YoY ▼ 0.04 ▼ 3.4%
	tỷ VNĐ	

	Q3/24		
LN thuần	1.90	QoQ ▲ 3.54 ▲ 216%	YoY ▲ 0.46 ▲ 31.6%
	tỷ VNĐ		

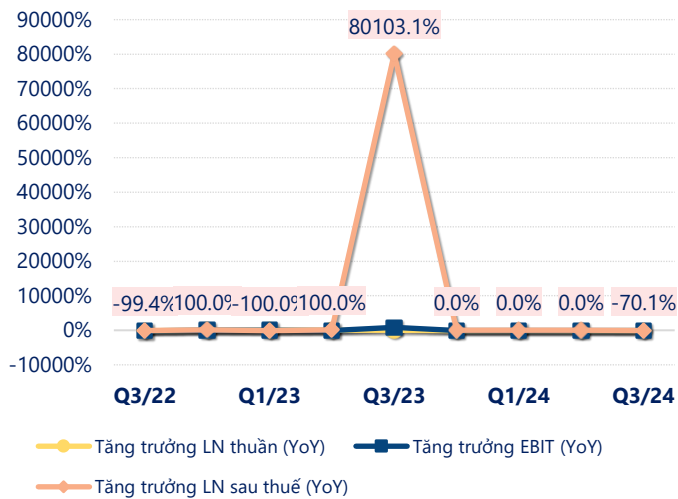
	9T 2024	
LN thuần	0.59	YoY ▼ 1.96 ▼ 76.7%
	tỷ VNĐ	

	Q3/24		
LN sau thuế	1.77	QoQ ▲ 3.36 ▲ 211%	YoY ▲ 0.88 ▲ 98.4%
	tỷ VNĐ		

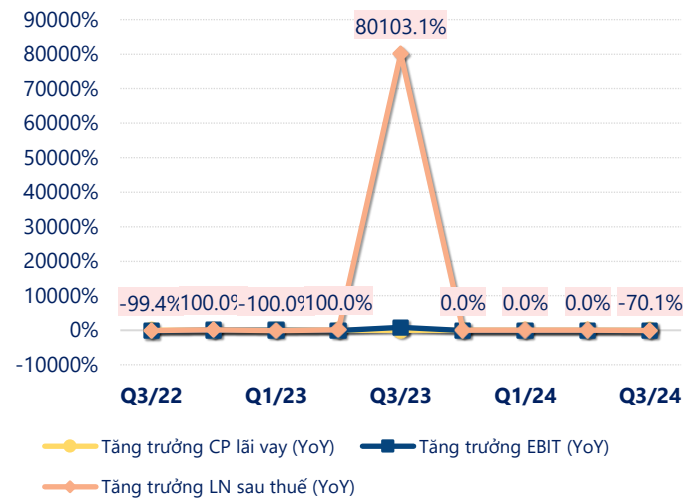
	9T 2024	
LN sau thuế	0.45	YoY ▼ 1.73 ▼ 79.3%
	tỷ VNĐ	



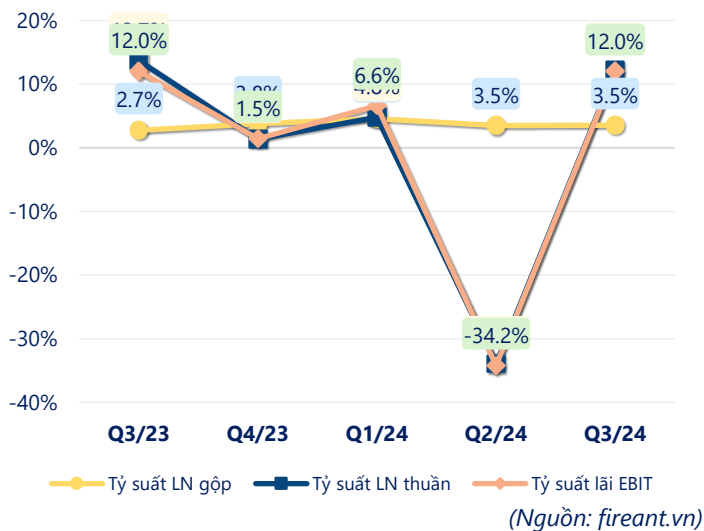
## Tăng trưởng lợi nhuận



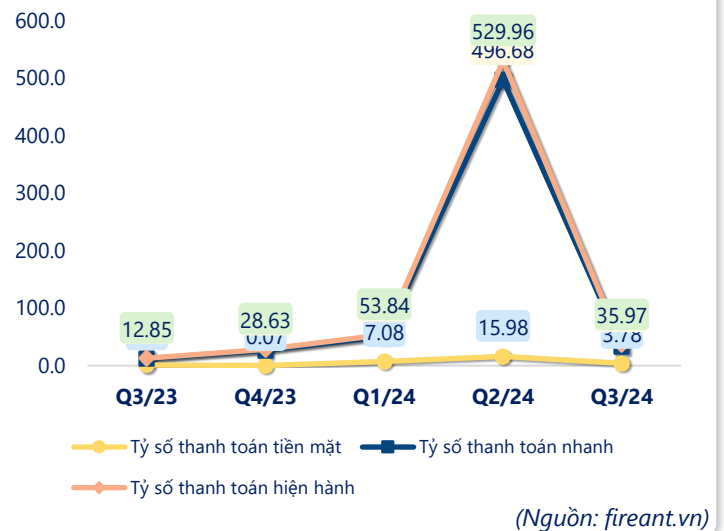
## Tăng trưởng chi phí



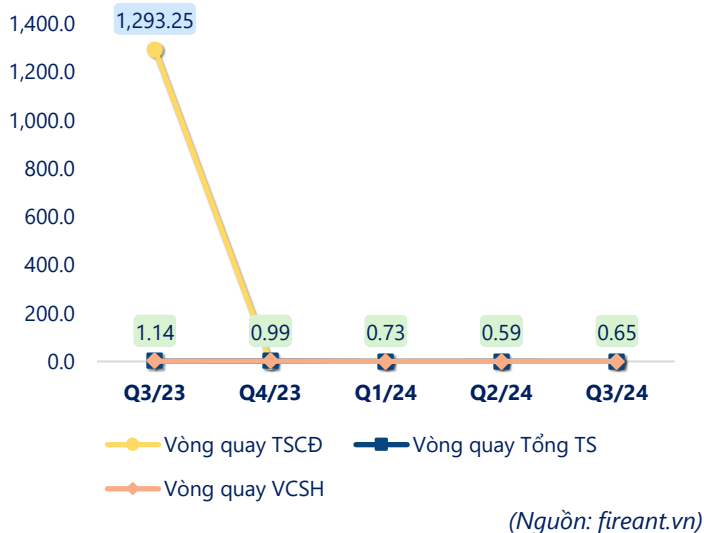
## Tỷ suất lợi nhuận



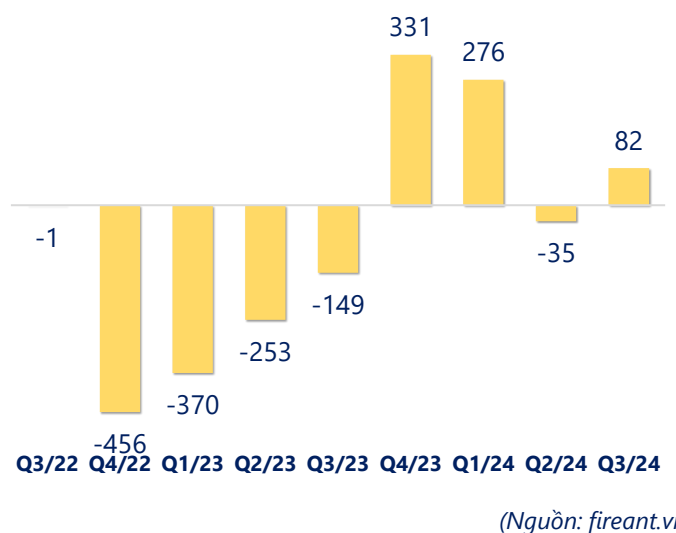
## Chỉ số thanh khoản



## Vòng quay tài sản



## EPS



KẾT QUẢ KINH DOANH (tỷ VNĐ)	Q3/24	Q3/23	Thay đổi YoY	9T 2024	9T 2023	Thay đổi YoY
Doanh thu thuần	15.6	10.5	48.3%	27.5	52.2	-47.2%
Giá vốn hàng bán	15.0	10.2	47.3%	26.5	51.1	-48.2%
Lợi nhuận gộp	0.55	0.29	88.9%	1.04	1.08	-3.4%
Doanh thu HĐTC	0.24	1.42	-83.0%	1.19	2.19	-45.6%
Chi phí TC	0	0.03	-100%	0.07	-0.19	135%
Chi phí lãi vay	0	0.03	-100%	0.13	0.07	75.4%
LN trong công ty LKLD	0	0.00		0	0	
Chi phí bán hàng	0	0.00		0	0.02	-100%
Chi phí QLDN	-1.11	0.23	-581%	1.57	0.88	77.8%
LN thuần từ HĐKD	1.90	1.44	31.6%	0.59	2.55	-76.7%
Lợi nhuận khác	-0.03	-0.21	86.4%	-0.04	-0.03	-29.2%
LN trước thuế	1.87	1.23	51.8%	0.55	2.52	-78.1%
Lợi nhuận sau thuế	1.77	0.89	98.4%	0.45	2.18	-79.3%
LNST của CĐ cty mẹ	1.77	0.89	98.4%	0.45	2.18	-79.3%

(Nguồn: fireant.vn)

