

Ngày	5,100 VNĐ		
30/09/2024			
Thay đổi	1 tháng	3 tháng	6 tháng
	-25.0%	-16.4%	-17.7%

	Q3/24	
ROE	8.6%	+/- YoY ▲ 23.3%

	Q3/24		
DT thuần	2.88	QoQ ▼ 39.0 ▼ 93.1%	YoY ▼ 12.5 ▼ 81.3%
	tỷ VNĐ		

	9T 2024	
DT thuần	75.1	YoY ▼ 7.40 ▼ 9.0%
	tỷ VNĐ	

	Q3/24		
LN gộp	0.70	QoQ ▲ 0.03 ▲ 3.8%	YoY ▼ 1.14 ▼ 62.2%
	tỷ VNĐ		

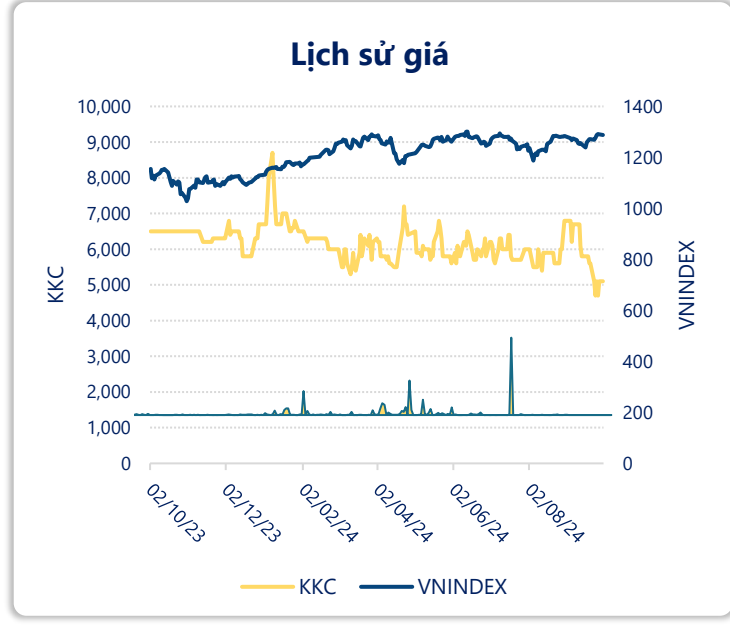
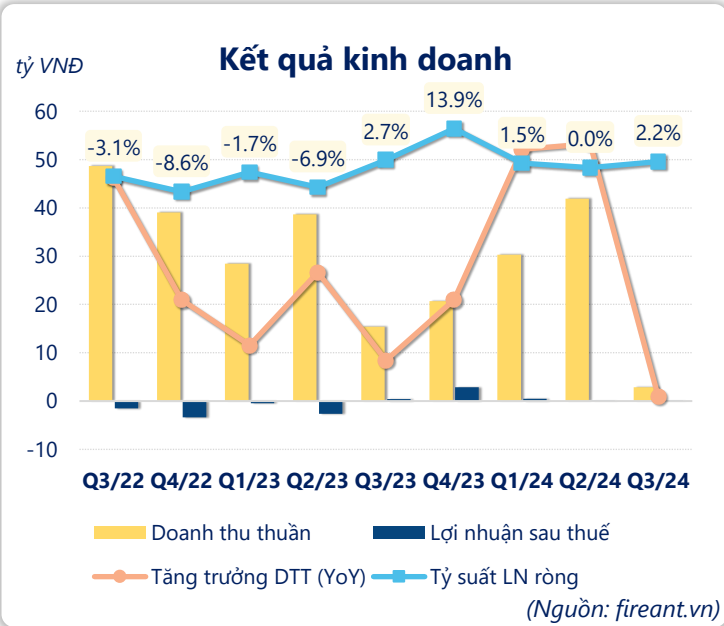
	9T 2024	
LN gộp	2.86	YoY ▼ 0.29 ▼ 9.3%
	tỷ VNĐ	

	Q3/24		
LN thuần	0.02	QoQ ▲ 0.01 ▲ 73.3%	YoY ▼ 0.39 ▼ 95.8%
	tỷ VNĐ		

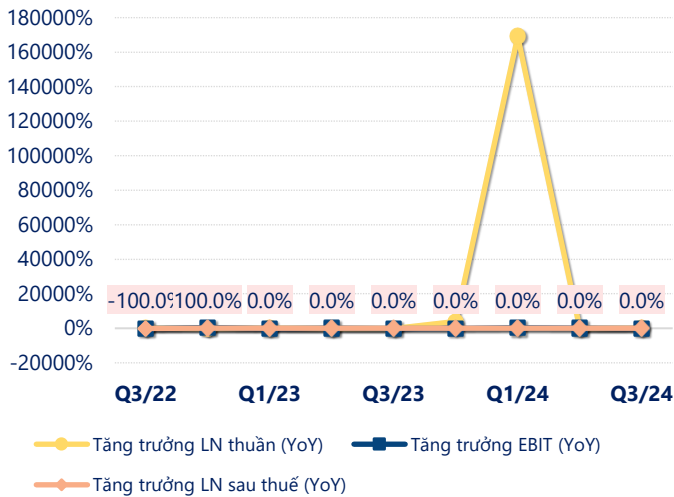
	9T 2024	
LN thuần	-0.01	YoY ▲ 2.71 ▲ 99.6%
	tỷ VNĐ	

	Q3/24		
LN sau thuế	0.06	QoQ ▲ 0.05 ▲ 533%	YoY ▼ 0.35 ▼ 84.6%
	tỷ VNĐ		

	9T 2024	
LN sau thuế	0.53	YoY ▲ 3.26 ▲ 120%
	tỷ VNĐ	

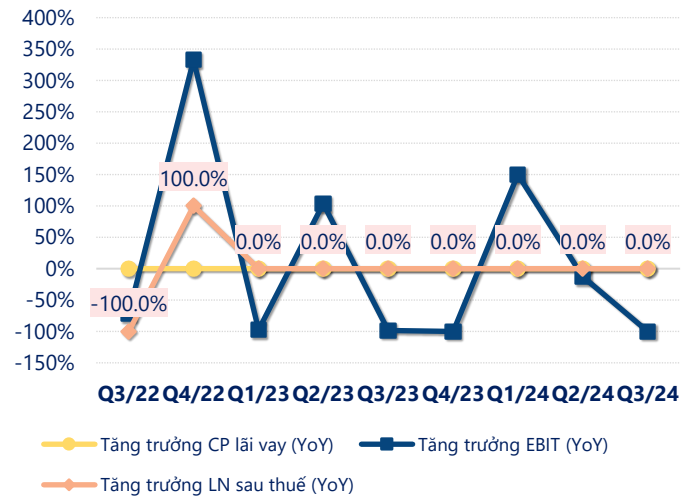


Tăng trưởng lợi nhuận



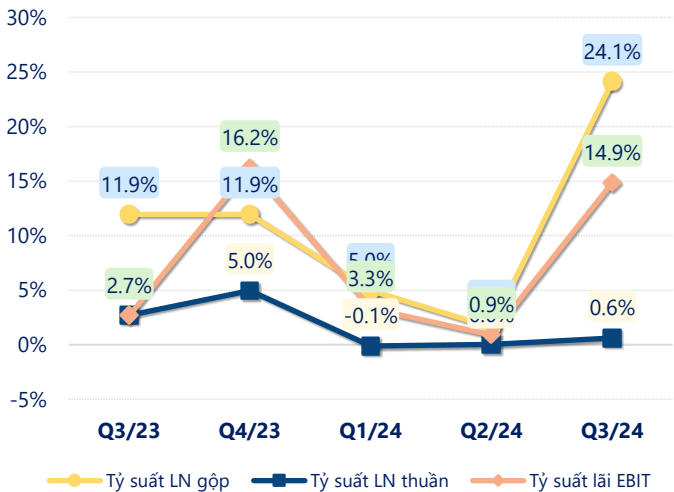
(Nguồn: fireant.vn)

Tăng trưởng chi phí



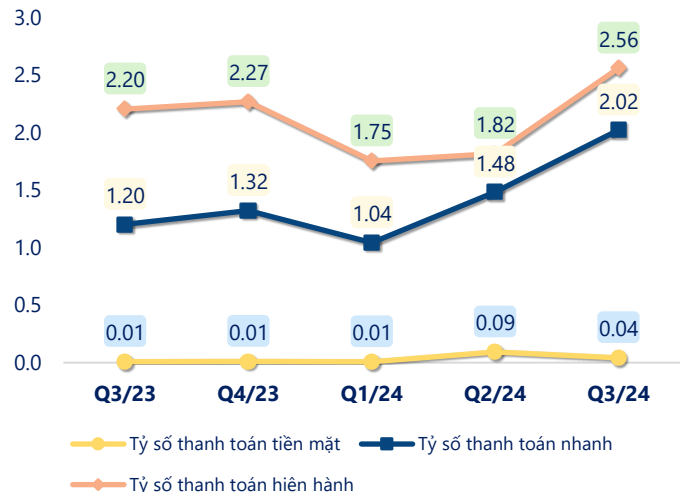
(Nguồn: fireant.vn)

Tỷ suất lợi nhuận



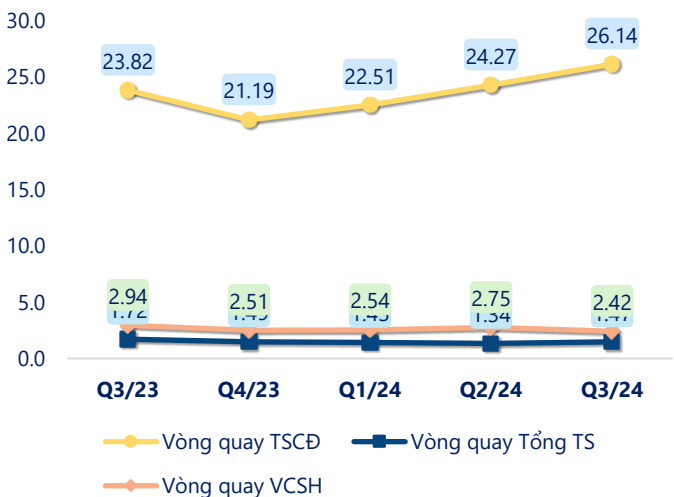
(Nguồn: fireant.vn)

Chỉ số thanh khoản



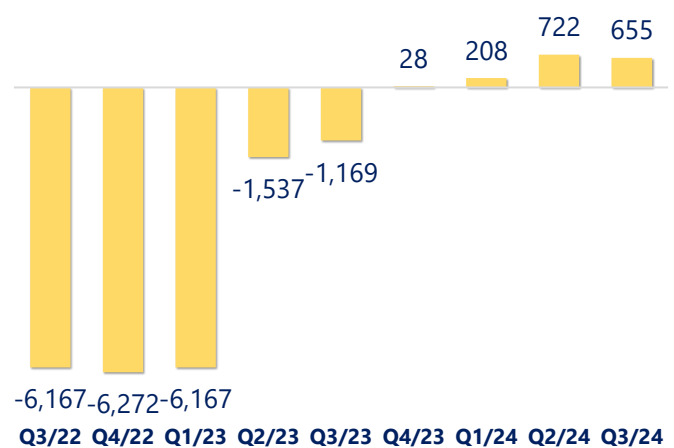
(Nguồn: fireant.vn)

Vòng quay tài sản



(Nguồn: fireant.vn)

EPS



(Nguồn: fireant.vn)

KẾT QUẢ KINH DOANH (tỷ VNĐ)	Q3/24	Q3/23	Thay đổi YoY	9T 2024	9T 2023	Thay đổi YoY
Doanh thu thuần	2.88	15.4	-81.3%	75.1	82.5	-9.0%
Giá vốn hàng bán	2.19	13.5	-83.8%	72.2	79.3	-8.9%
Lợi nhuận gộp	0.70	1.84	-62.2%	2.86	3.15	-9.3%
Doanh thu HĐTC	0.86	0.00		2.23	0.00	187371%
Chi phí TC	0.37	0.00		1.28	1.10	16.2%
Chi phí lãi vay	0.37	0.00		1.28	1.10	16.2%
LN trong công ty LKLD	0	0.00		0	0	
Chi phí bán hàng	0.51	0.52	-1.1%	1.54	2.02	-23.6%
Chi phí QLDN	0.66	0.90	-26.6%	2.28	2.76	-17.3%
LN thuần từ HĐKD	0.02	0.41	-95.8%	-0.01	-2.72	99.6%
Lợi nhuận khác	0.05	0.00		0.54	-0.01	6902%
LN trước thuế	0.06	0.41	-84.6%	0.53	-2.73	120%
Lợi nhuận sau thuế	0.06	0.41	-84.6%	0.53	-2.73	120%
LNST của CĐ cty mẹ	0.06	0.41	-84.6%	0.53	-2.73	120%

(Nguồn: fireant.vn)

