

Ngày	3,250 VNĐ		
30/09/2024			
Thay đổi	1 tháng	3 tháng	6 tháng
	-4.4%	-7.1%	-9.2%

	Q3/24	
ROE	0.7%	+/- YoY ▼ 1.4%

	Q3/24		
DT thuần	88.2	QoQ ▼ 39.8 ▼ 31.1%	YoY ▼ 31.8 ▼ 26.5%
	tỷ VNĐ		

	9T 2024	
DT thuần	314	YoY ▼ 83.0 ▼ 20.8%
	tỷ VNĐ	

	Q3/24		
LN gộp	13.7	QoQ ▼ 2.20 ▼ 13.8%	YoY ▼ 0.70 ▼ 4.8%
	tỷ VNĐ		

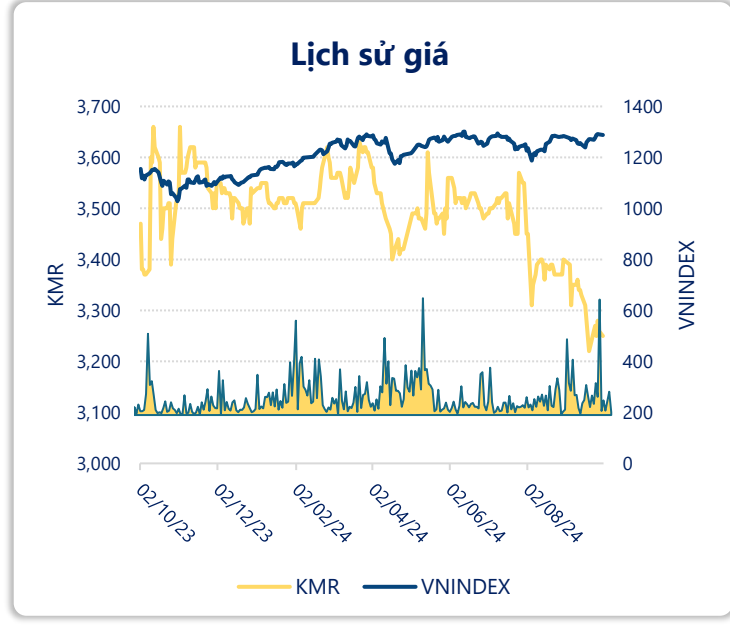
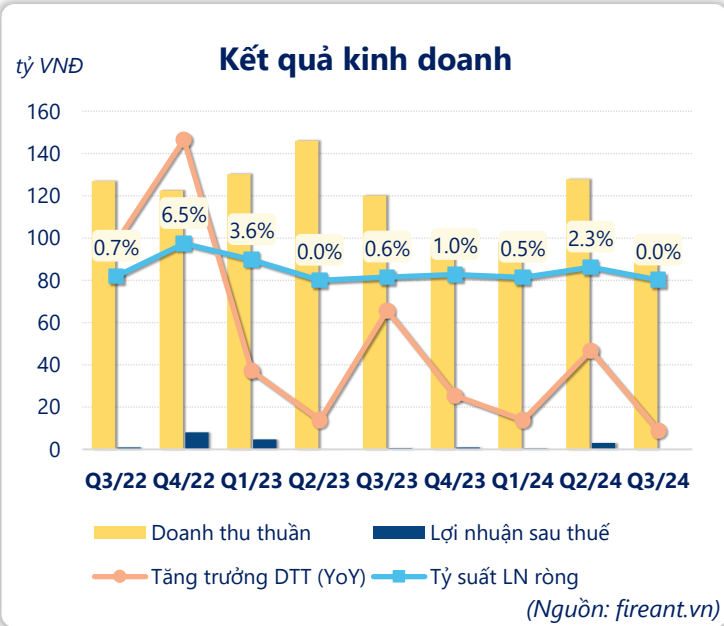
	9T 2024	
LN gộp	40.5	YoY ▼ 8.70 ▼ 17.6%
	tỷ VNĐ	

	Q3/24		
LN thuần	0.65	QoQ ▼ 3.76 ▼ 85.3%	YoY ▼ 0.51 ▼ 44.1%
	tỷ VNĐ		

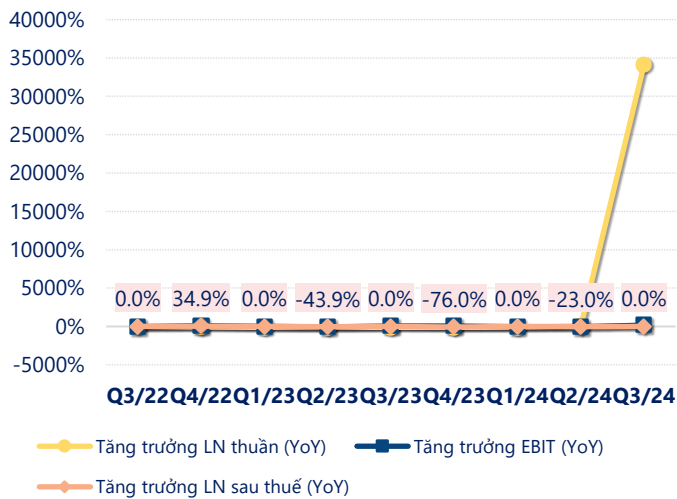
	9T 2024	
LN thuần	5.94	YoY ▼ 2.44 ▼ 29.1%
	tỷ VNĐ	

	Q3/24		
LN sau thuế	0.03	QoQ ▼ 2.96 ▼ 98.9%	YoY ▼ 0.66 ▼ 95.4%
	tỷ VNĐ		

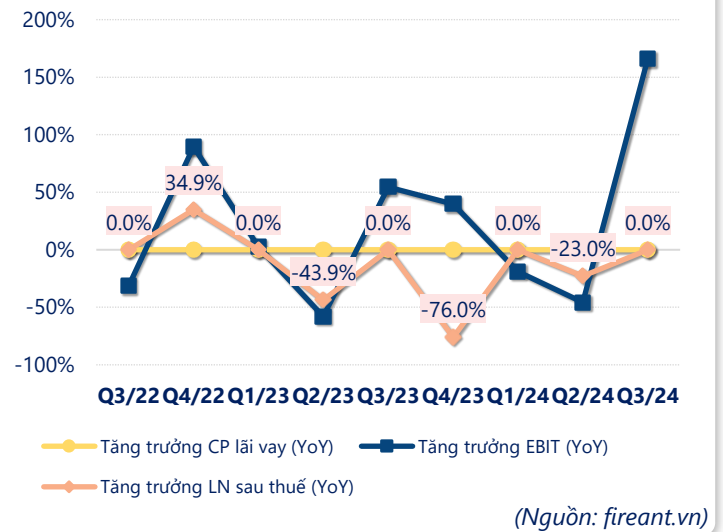
	9T 2024	
LN sau thuế	3.55	YoY ▼ 1.89 ▼ 34.8%
	tỷ VNĐ	



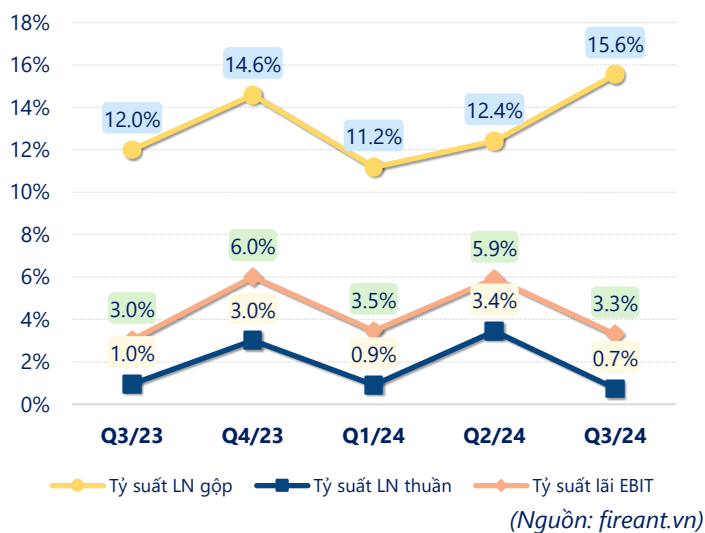
Tăng trưởng lợi nhuận



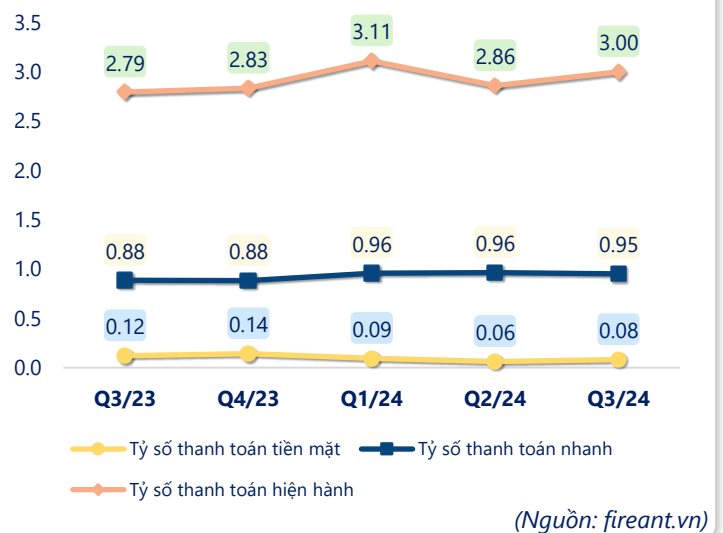
Tăng trưởng chi phí



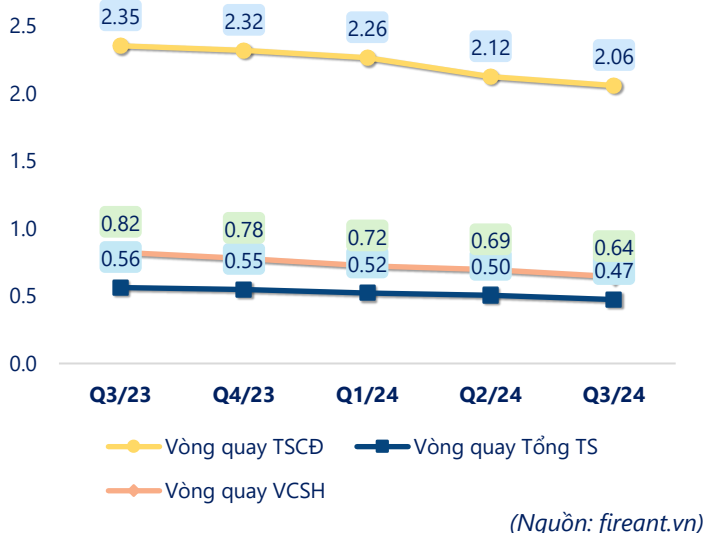
Tỷ suất lợi nhuận



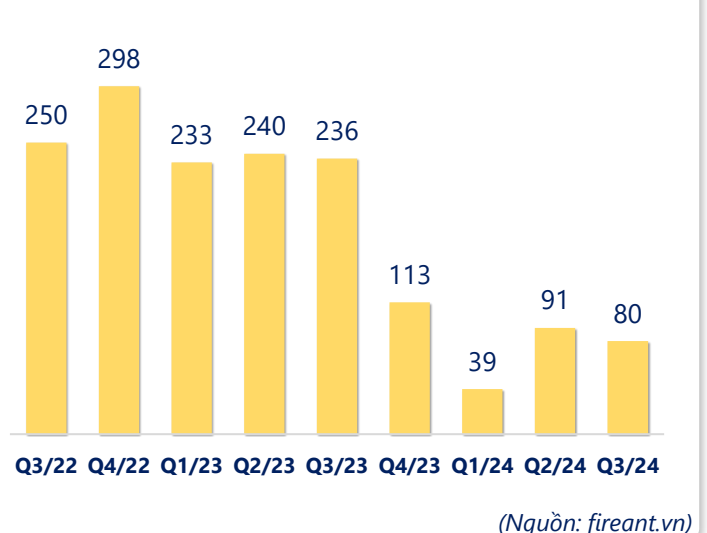
Chỉ số thanh khoản



Vòng quay tài sản



EPS



KẾT QUẢ KINH DOANH

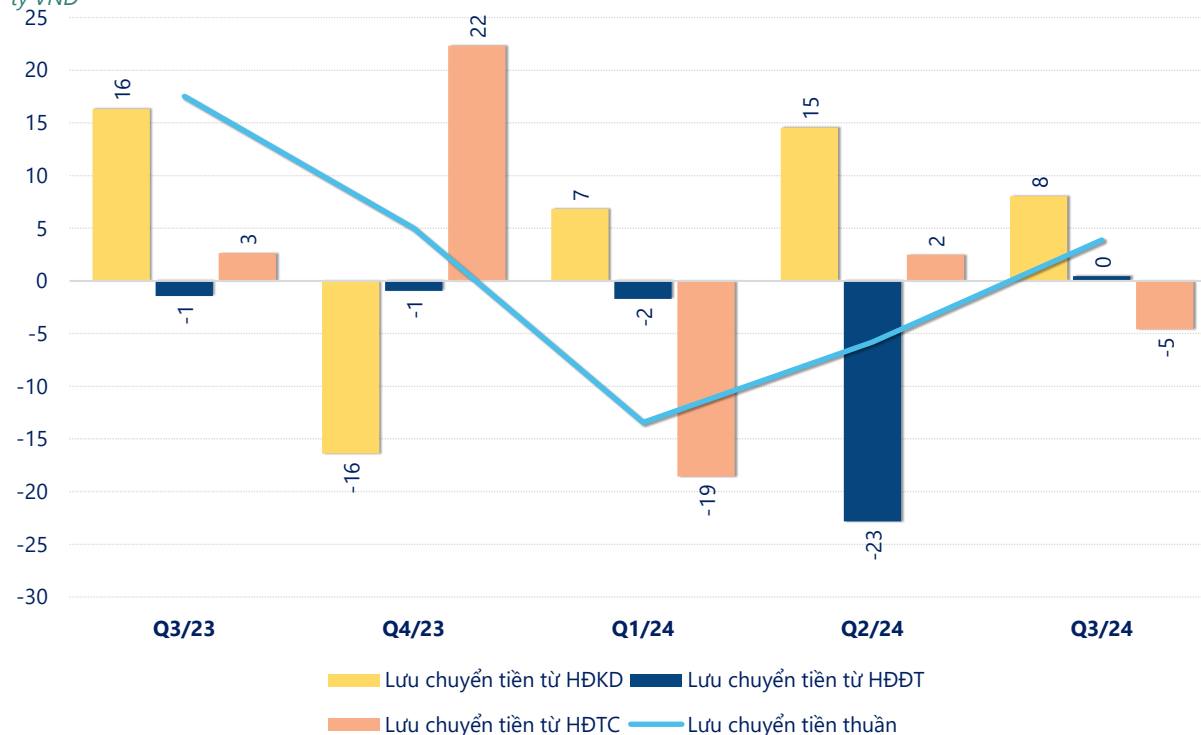
(tỷ VNĐ)

	Q3/24	Q3/23	Thay đổi YoY	9T 2024	9T 2023	Thay đổi YoY
Doanh thu thuần	88.2	120	-26.5%	314	397	-20.8%
Giá vốn hàng bán	74.4	106	-29.8%	273	347	-21.3%
Lợi nhuận gộp	13.7	14.4	-4.8%	40.5	49.2	-17.6%
Doanh thu HĐTC	-0.35	0.51	-169%	3.19	2.15	48.2%
Chi phí TC	2.58	2.96	-12.9%	9.33	9.64	-3.2%
Chi phí lãi vay	2.81	2.96	-5.1%	9.17	8.91	3.0%
LN trong công ty LKLD	0	0.00		0	0	
Chi phí bán hàng	5.30	5.69	-6.8%	14.1	16.5	-14.6%
Chi phí QLDN	4.83	5.13	-5.8%	14.3	16.8	-14.5%
LN thuần từ HĐKD	0.65	1.16	-44.1%	5.94	8.38	-29.1%
Lợi nhuận khác	-0.55	-0.47	-16.2%	-1.23	-1.52	18.9%
LN trước thuế	0.10	0.69	-85.2%	4.71	6.86	-31.4%
Lợi nhuận sau thuế	0.03	0.69	-95.4%	3.55	5.44	-34.8%
LNST của CĐ cty mẹ	0.03	0.69	-95.4%	3.55	5.44	-34.8%

(Nguồn: fireant.vn)

Lưu chuyển tiền

tỷ VNĐ



(Nguồn: fireant.vn)