

Ngày	1,200 VNĐ		
30/09/2024			
Thay đổi	1 tháng	3 tháng	6 tháng
	-7.7%	-25.0%	-57.1%

	Q3/24	
ROE	2.8%	+/- YoY ▲ 3.9%

	Q3/24		
DT thuần	2.55	QoQ ▼ 1.83 ▼ 41.7%	YoY ▼ 1.75 ▼ 40.6%
	tỷ VNĐ		

	9T 2024	
DT thuần	14.7	YoY ▲ 4.50 ▲ 43.6%
	tỷ VNĐ	

	Q3/24		
LN gộp	0.18	QoQ ▼ 0.26 ▼ 60.1%	YoY ▼ 0.25 ▼ 59.2%
	tỷ VNĐ		

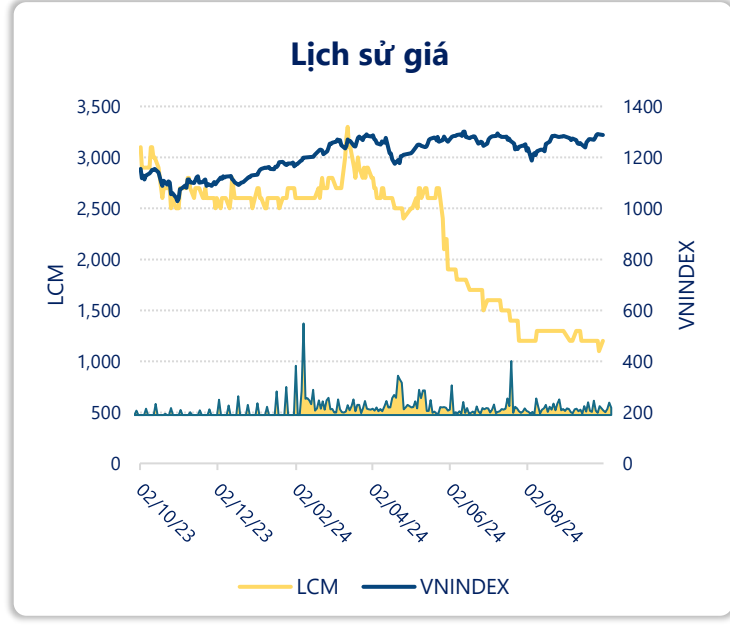
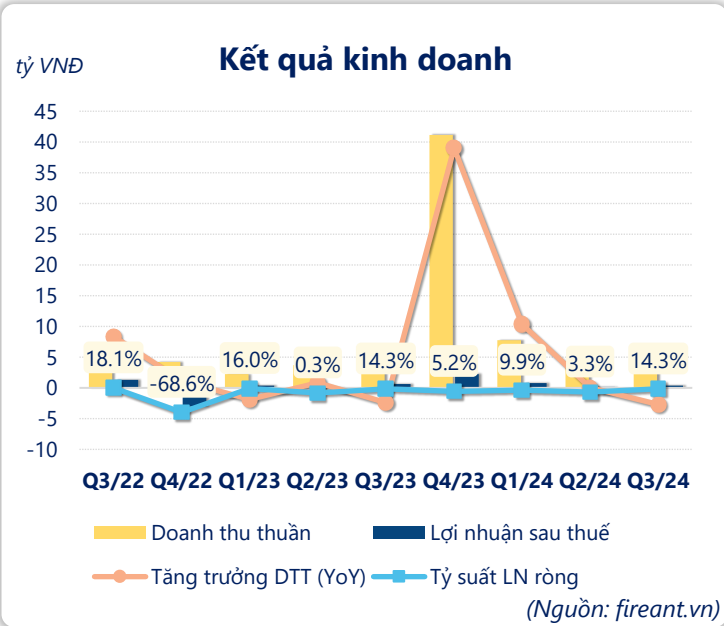
	9T 2024	
LN gộp	1.17	YoY ▲ 0.15 ▲ 14.0%
	tỷ VNĐ	

	Q3/24		
LN thuần	0.38	QoQ ▼ 0.16 ▼ 29.7%	YoY ▼ 0.39 ▼ 50.7%
	tỷ VNĐ		

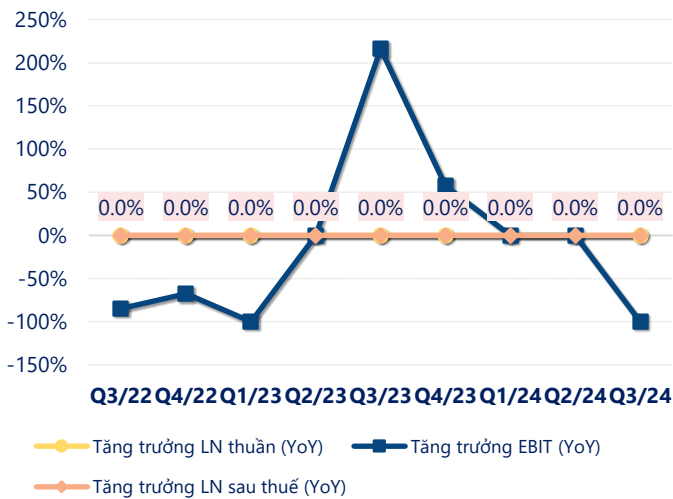
	9T 2024	
LN thuần	1.73	YoY ▲ 0.58 ▲ 50.2%
	tỷ VNĐ	

	Q3/24		
LN sau thuế	0.38	QoQ ▲ 0.22 ▲ 137%	YoY ▼ 0.26 ▼ 40.7%
	tỷ VNĐ		

	9T 2024	
LN sau thuế	1.34	YoY ▲ 0.32 ▲ 30.9%
	tỷ VNĐ	

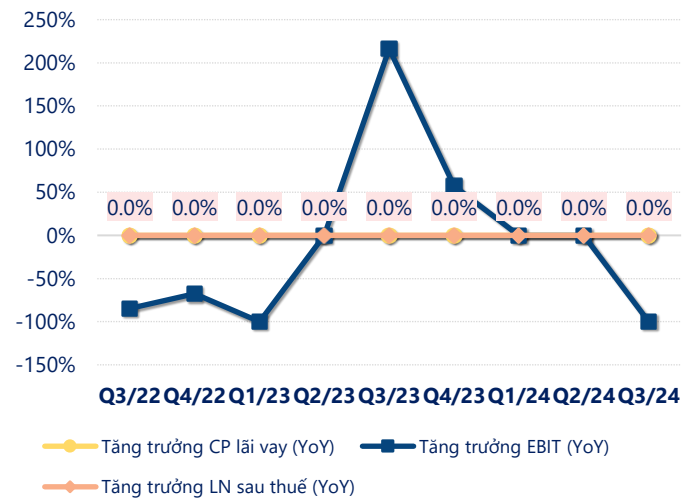


Tăng trưởng lợi nhuận



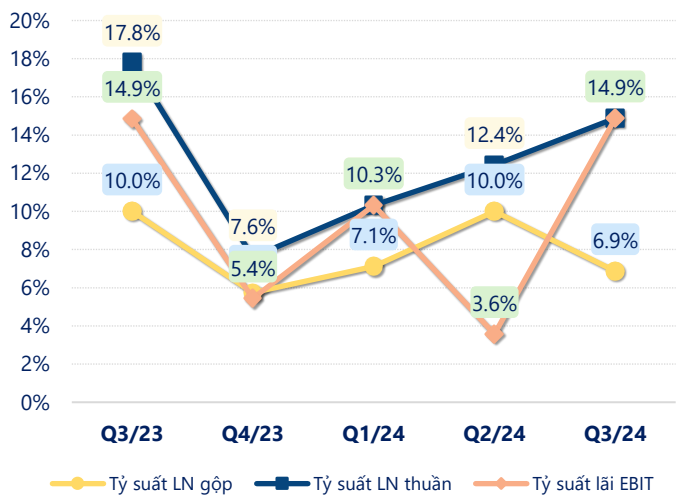
(Nguồn: fireant.vn)

Tăng trưởng chi phí



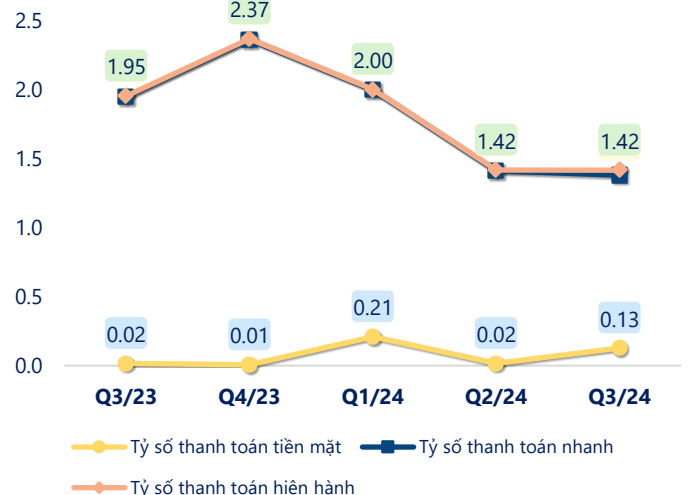
(Nguồn: fireant.vn)

Tỷ suất lợi nhuận



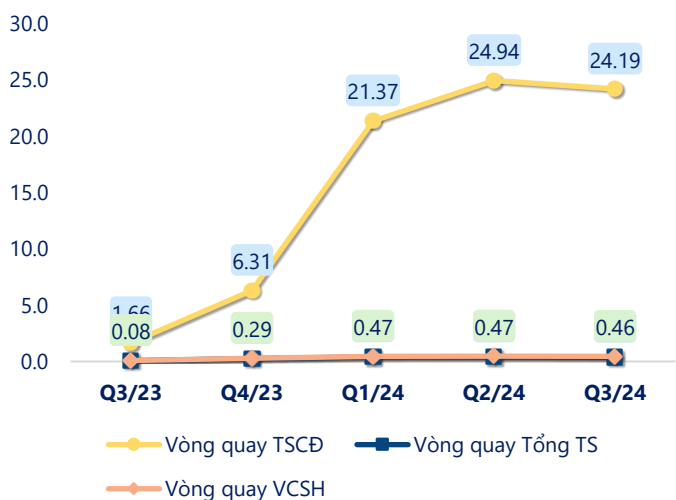
(Nguồn: fireant.vn)

Chỉ số thanh khoản



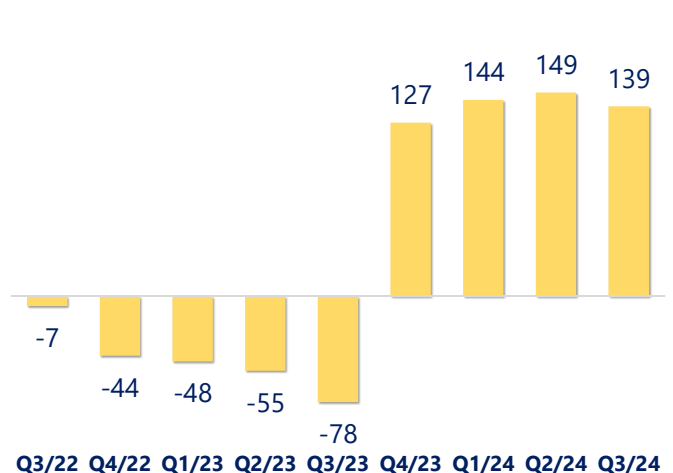
(Nguồn: fireant.vn)

Vòng quay tài sản



(Nguồn: fireant.vn)

EPS



(Nguồn: fireant.vn)

KẾT QUẢ KINH DOANH (tỷ VNĐ)	Q3/24	Q3/23	Thay đổi YoY	9T 2024	9T 2023	Thay đổi YoY
Doanh thu thuần	2.55	4.30	-40.6%	14.7	10.2	43.6%
Giá vốn hàng bán	2.38	3.87	-38.6%	13.5	9.21	46.9%
Lợi nhuận gộp	0.18	0.43	-59.2%	1.17	1.02	14.0%
Doanh thu HĐTC	0.52	0.64	-18.1%	1.60	1.74	-8.4%
Chi phí TC	0.00	0.00		0.01	0.01	-16.7%
Chi phí lãi vay	0	0.00		0	0	
LN trong công ty LKLD	0	0.00		0	0	
Chi phí bán hàng	0	0.00		0	0	
Chi phí QLDN	0.32	0.30	5.7%	1.03	1.61	-35.9%
LN thuần từ HĐKD	0.38	0.77	-50.7%	1.73	1.15	50.2%
Lợi nhuận khác	0	-0.13	100%	-0.39	-0.13	-207%
LN trước thuế	0.38	0.64	-40.7%	1.34	1.02	30.9%
Lợi nhuận sau thuế	0.38	0.64	-40.7%	1.34	1.02	30.9%
LNST của CĐ cty mẹ	0.36	0.62	-41.2%	1.28	0.99	29.3%

(Nguồn: fireant.vn)

