

Ngày	8,900 VNĐ		
30/09/2024			
Thay đổi	1 tháng	3 tháng	6 tháng
	-11.9%	-26.4%	12.7%

Q3/24		
ROE	-0.1%	+/- YoY ▼ 0.7%

Q3/24		
DT thuần	0	YoY ▼ 0.40 ▼ 100%
tỷ VNĐ		

9T 2024		
DT thuần	0	YoY ▼ 0.80 ▼ 100%
tỷ VNĐ		

Q3/24		
LN gộp	0	YoY ▼ 0.17 ▼ 100%
tỷ VNĐ		

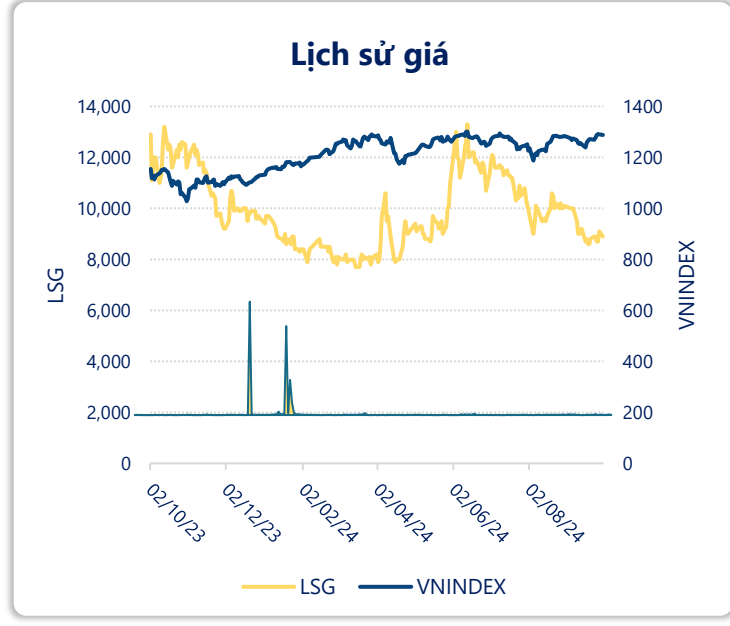
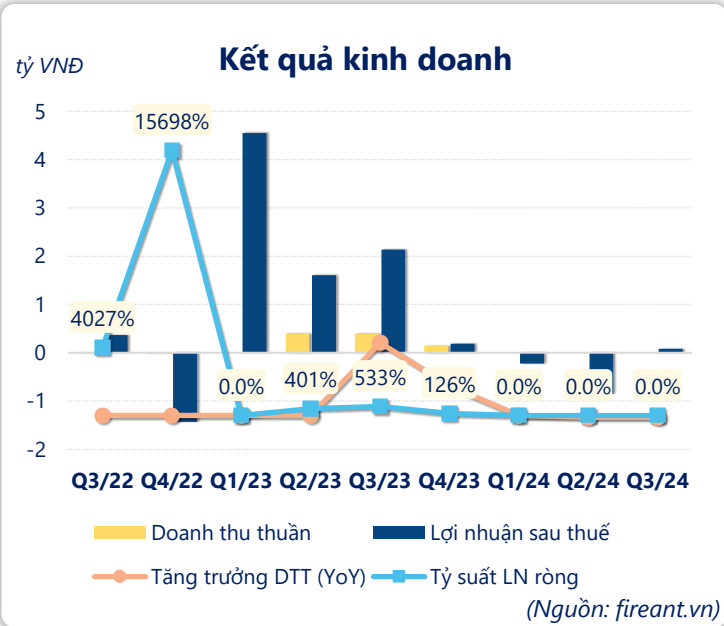
9T 2024		
LN gộp	0	YoY ▼ 0.35 ▼ 100%
tỷ VNĐ		

Q3/24		
LN thuần	0.08	QoQ ▲ 0.93 ▲ 110% YoY ▼ 1.81 ▼ 95.7%
tỷ VNĐ		

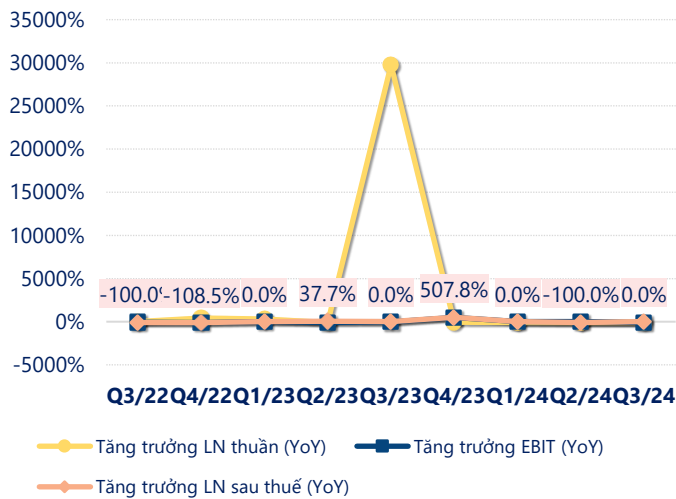
9T 2024		
LN thuần	-0.95	YoY ▼ 10.6 ▼ 110%
tỷ VNĐ		

Q3/24		
LN sau thuế	0.08	QoQ ▲ 0.93 ▲ 110% YoY ▼ 2.05 ▼ 96.2%
tỷ VNĐ		

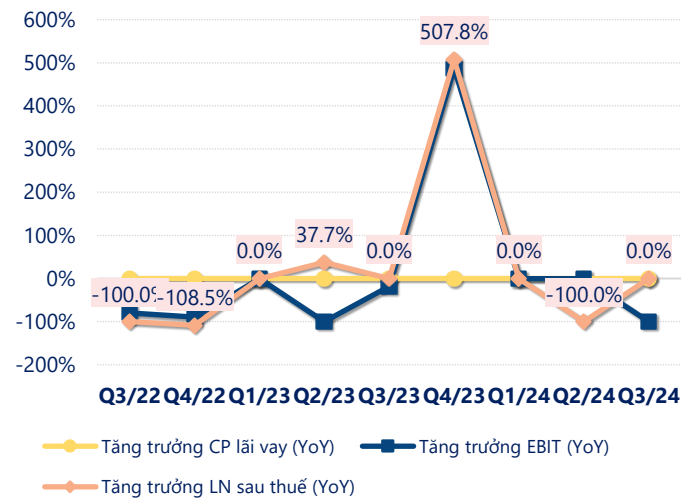
9T 2024		
LN sau thuế	-1.00	YoY ▼ 9.29 ▼ 112%
tỷ VNĐ		



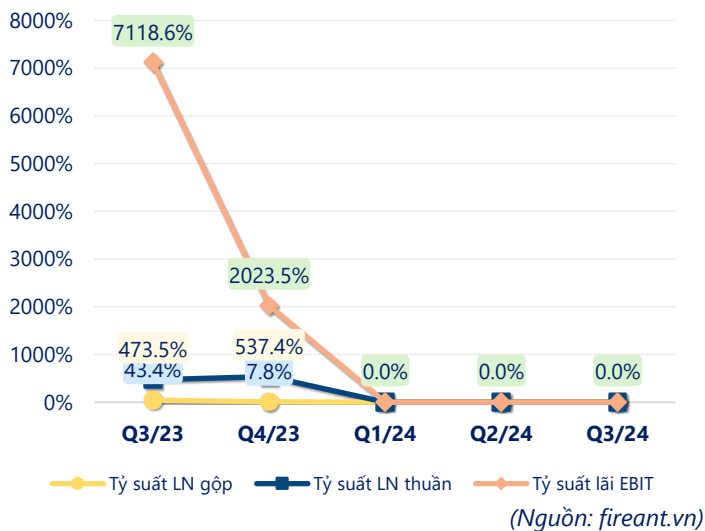
## Tăng trưởng lợi nhuận



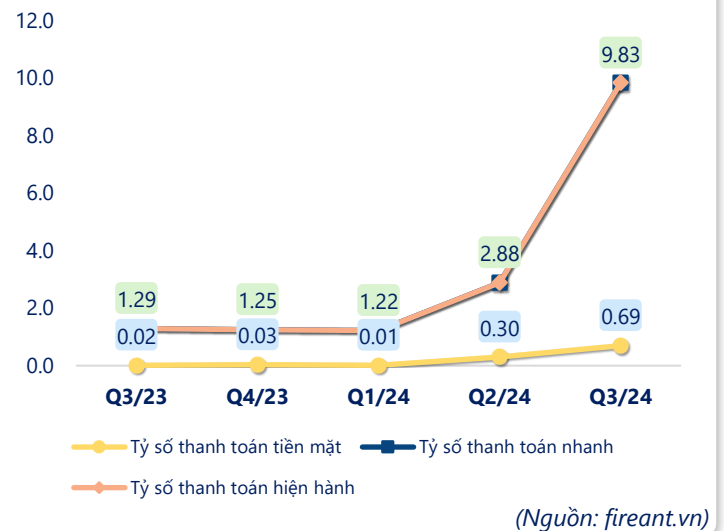
## Tăng trưởng chi phí



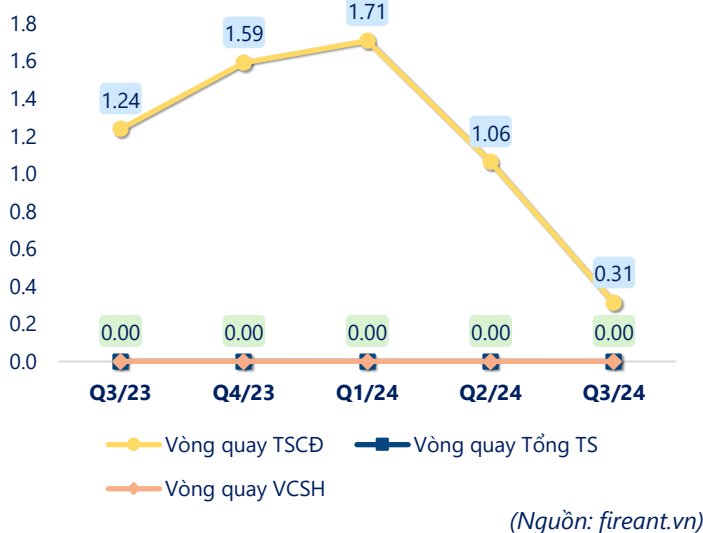
## Tỷ suất lợi nhuận



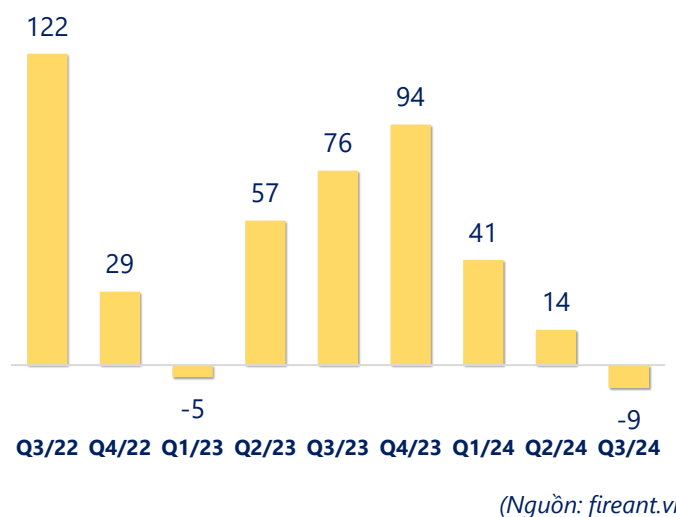
## Chỉ số thanh khoản



## Vòng quay tài sản



## EPS



KẾT QUẢ KINH DOANH (tỷ VNĐ)	Q3/24	Q3/23	Thay đổi YoY	9T 2024	9T 2023	Thay đổi YoY
Doanh thu thuần	0	0.40	-100%	0	0.80	-100%
Giá vốn hàng bán	0	0.23	-100%	0	0.45	-100%
Lợi nhuận gộp	0	0.17	-100%	0	0.35	-100%
Doanh thu HĐTC	29.0	30.1	-3.6%	80.4	88.2	-8.8%
Chi phí TC	26.2	26.3	-0.5%	73.4	72.8	0.9%
Chi phí lãi vay	26.2	26.3	-0.5%	73.4	72.8	0.9%
LN trong công ty LKLD	0	0.00		0	0	
Chi phí bán hàng	0	0.00		0	0	
Chi phí QLDN	2.78	2.10	32.3%	7.98	6.12	30.3%
LN thuần từ HĐKD	0.08	1.89	-95.7%	-0.95	9.63	-110%
Lợi nhuận khác	0	0.28	-100%	-0.02	0.31	-108%
LN trước thuế	0.08	2.17	-96.3%	-0.97	9.94	-110%
Lợi nhuận sau thuế	0.08	2.13	-96.2%	-1.00	8.29	-112%
LNST của CĐ cty mẹ	0.08	2.13	-96.2%	-1.00	8.29	-112%

(Nguồn: fireant.vn)

