

Ngày	11,500 VNĐ		
30/09/2024			
Thay đổi	1 tháng	3 tháng	6 tháng
	43.8%	-39.5%	-51.1%

	Q3/24	
ROE	0.6%	+/- YoY ▲ 0.2%

	Q3/24		
DT thuần	13.5	QoQ ▼ 1.90 ▼ 12.0%	YoY ▼ 2.10 ▼ 13.2%
	tỷ VNĐ		

	9T 2024	
DT thuần	48.8	YoY ▲ 2.00 ▲ 4.3%
	tỷ VNĐ	

	Q3/24		
LN gộp	3.79	QoQ ▲ 0.08 ▲ 2.2%	YoY ▲ 2.99 ▲ 374%
	tỷ VNĐ		

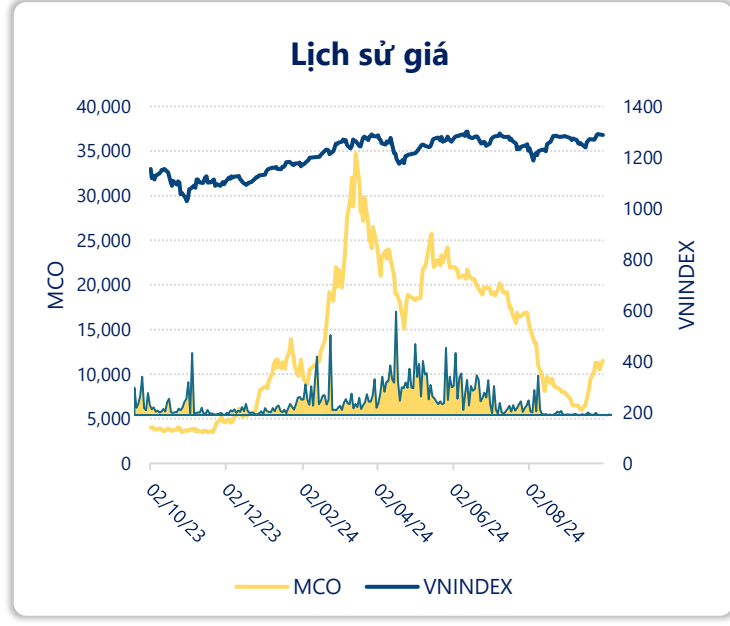
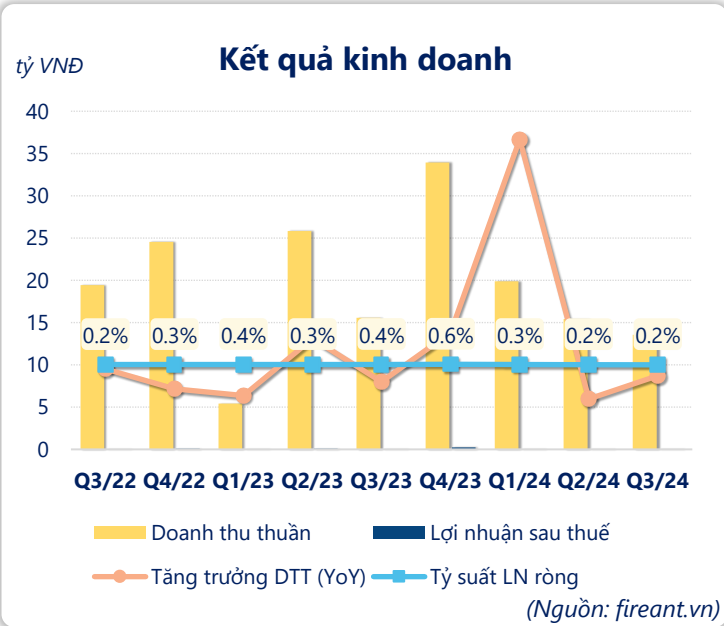
	9T 2024	
LN gộp	8.38	YoY ▲ 6.24 ▲ 291%
	tỷ VNĐ	

	Q3/24		
LN thuần	-0.02	QoQ ▲ 0.22 ▲ 90.1%	YoY ▼ 0.11 ▼ 126%
	tỷ VNĐ		

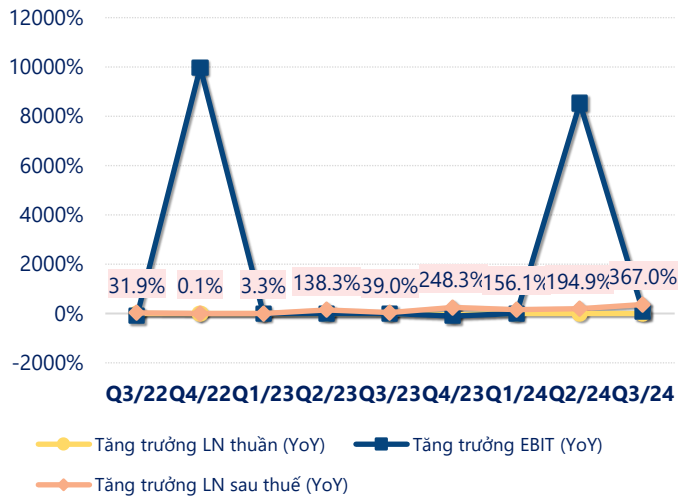
	9T 2024	
LN thuần	-0.19	YoY ▼ 0.40 ▼ 193%
	tỷ VNĐ	

	Q3/24	
LN sau thuế	0.02	YoY ▼ 0.04 ▼ 61.4%
	tỷ VNĐ	

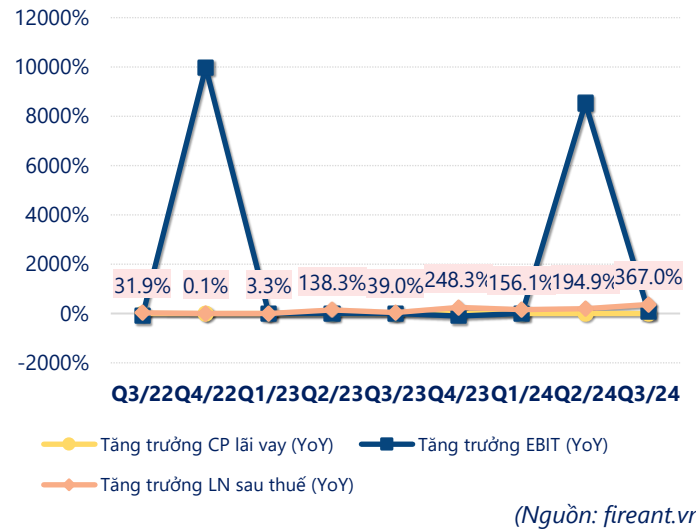
	9T 2024	
LN sau thuế	0.10	YoY ▼ 0.05 ▼ 32.0%
	tỷ VNĐ	



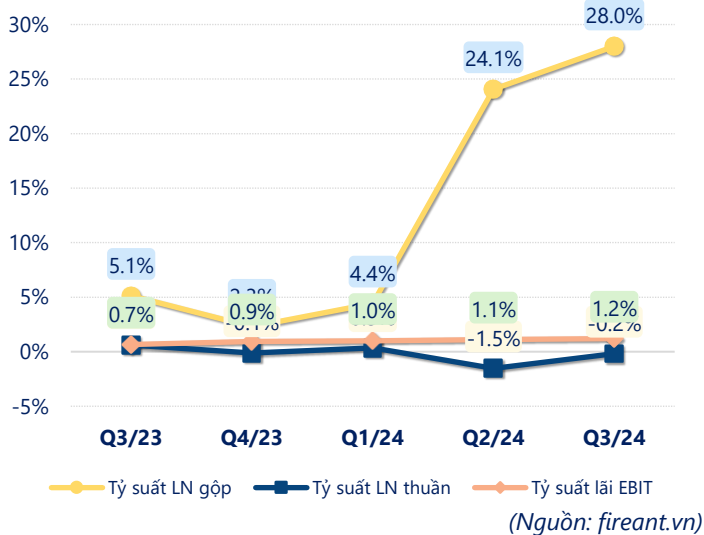
## Tăng trưởng lợi nhuận



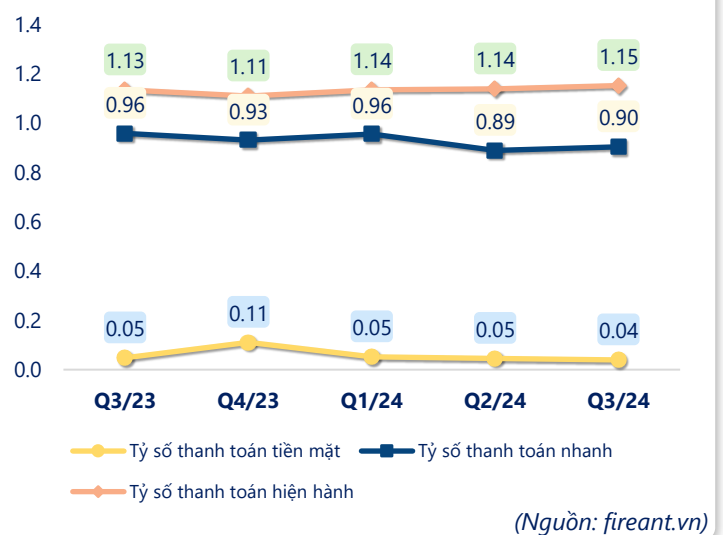
## Tăng trưởng chi phí



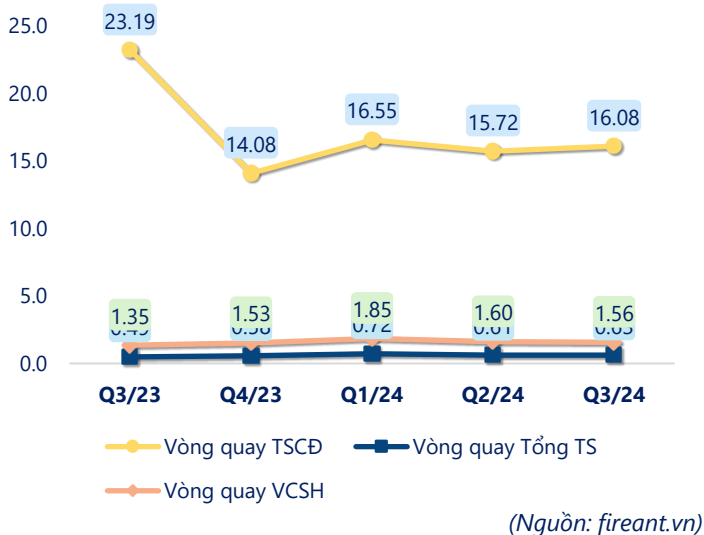
## Tỷ suất lợi nhuận



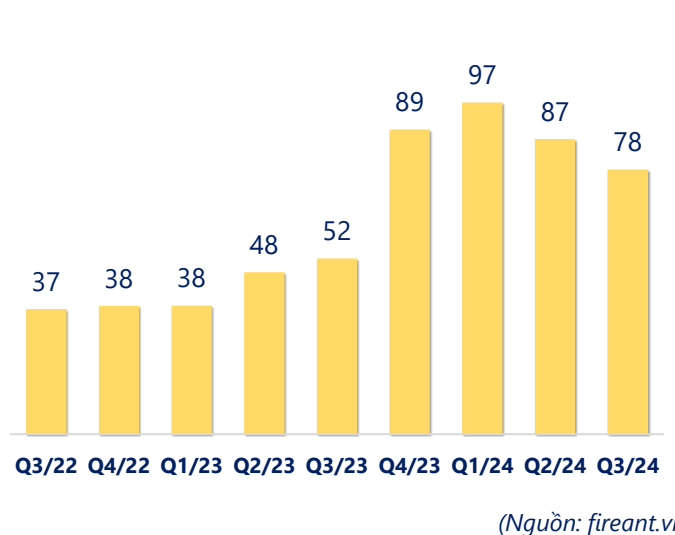
## Chỉ số thanh khoản



## Vòng quay tài sản



## EPS



KẾT QUẢ KINH DOANH (tỷ VNĐ)	Q3/24	Q3/23	Thay đổi YoY	9T 2024	9T 2023	Thay đổi YoY
Doanh thu thuần	13.5	15.6	-13.2%	48.8	46.8	4.3%
Giá vốn hàng bán	9.75	14.8	-34.1%	40.5	44.7	-9.4%
Lợi nhuận gộp	3.79	0.80	374%	8.38	2.14	291%
Doanh thu HĐTC	0.00	0.01	-93.0%	0.00	0.01	-74.9%
Chi phí TC	0.07	0.03	134%	0.30	0.25	20.8%
Chi phí lãi vay	0.07	0.03	134%	0.30	0.25	20.8%
LN trong công ty LKLD	0	0.00		0	0	
Chi phí bán hàng	0	0.00		0	0	
Chi phí QLDN	3.75	0.68	451%	8.28	1.70	388%
LN thuần từ HĐKD	-0.02	0.09	-126%	-0.19	0.21	-193%
Lợi nhuận khác	0.12	-0.02	682%	0.43	-0.02	2172%
LN trước thuế	0.09	0.07	32.4%	0.24	0.19	26.0%
Lợi nhuận sau thuế	0.02	0.06	-61.4%	0.10	0.15	-32.0%
LNST của CĐ cty mẹ	0.02	0.06	-61.4%	0.10	0.15	-32.0%

(Nguồn: fireant.vn)

