

Ngày 30/09/2024	4,200 VNĐ		
Thay đổi	1 tháng	3 tháng	6 tháng
	5.0%	-10.6%	-31.1%

Q3/24	
ROE	-9.4%
	+/- YoY ▼ 2.7%

Q3/24	
DT thuần	0.57
	QoQ ▼ 0.53 ▼ 47.9%
	tỷ VNĐ

9T 2024	
DT thuần	1.82
	YoY ▼ 3.95 ▼ 68.4%
	tỷ VNĐ

Q3/24	
LN gộp	0
	QoQ ▲ 0.15 ▲ 100%
	YoY ▼ 0.23 ▼ 100%
	tỷ VNĐ

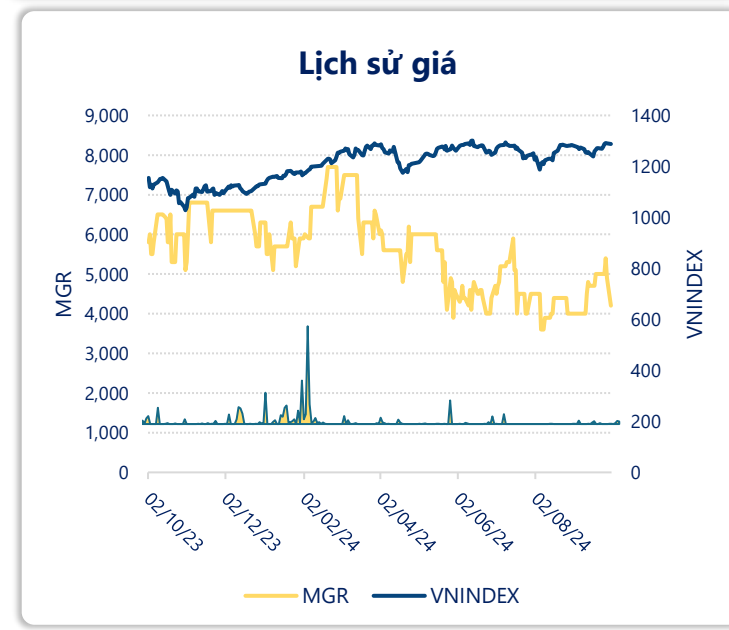
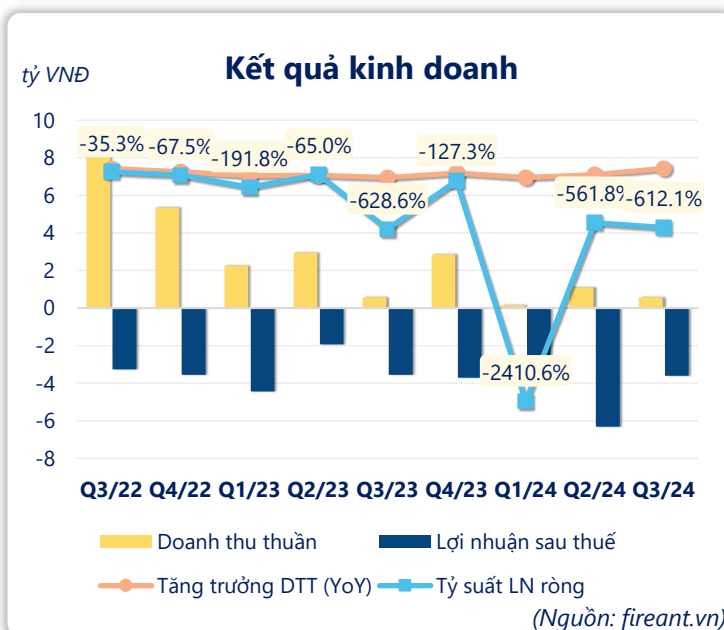
9T 2024	
LN gộp	0
	YoY ▼ 0.67 ▼ 100%
	tỷ VNĐ

Q3/24	
LN thuần	-3.60
	QoQ ▲ 0.82 ▲ 18.6%
	YoY ▼ 0.11 ▼ 3.1%
	tỷ VNĐ

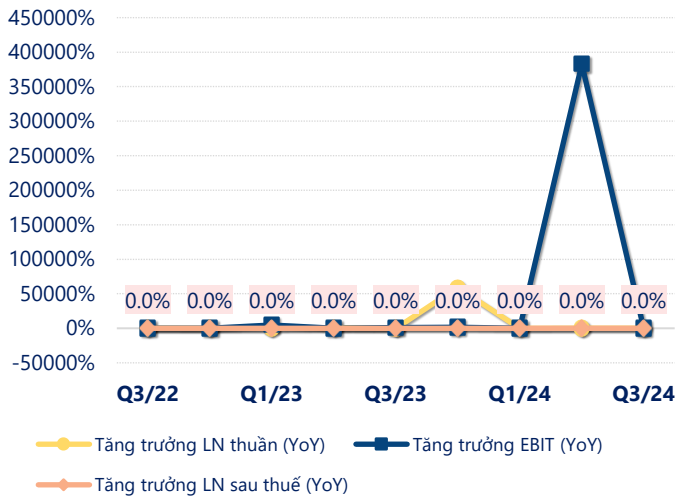
9T 2024	
LN thuần	-11.7
	YoY ▼ 0.20 ▼ 1.6%
	tỷ VNĐ

Q3/24	
LN sau thuế	-3.60
	QoQ ▲ 2.72 ▲ 43.1%
	YoY ▼ 0.04 ▼ 1.1%
	tỷ VNĐ

9T 2024	
LN sau thuế	-13.6
	YoY ▼ 3.68 ▼ 36.9%
	tỷ VNĐ

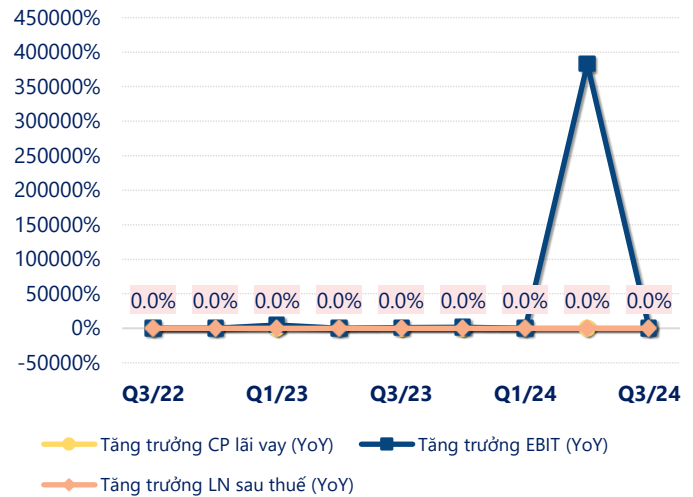


Tăng trưởng lợi nhuận



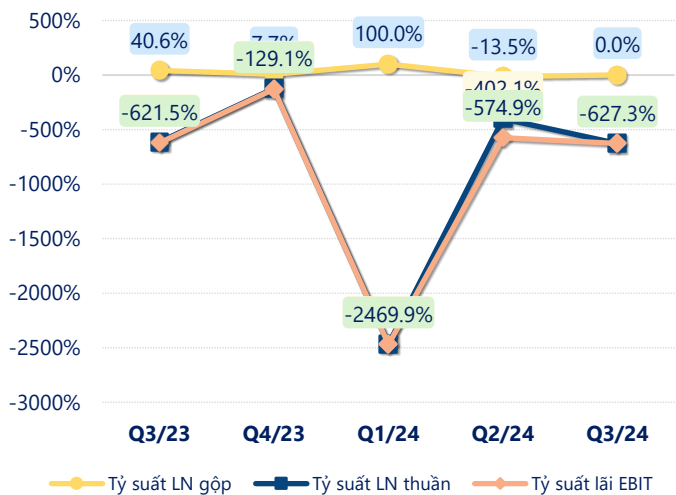
(Nguồn: fireant.vn)

Tăng trưởng chi phí



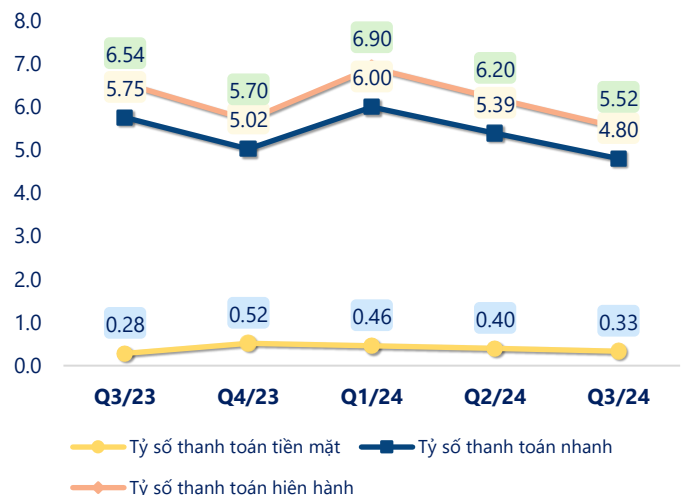
(Nguồn: fireant.vn)

Tỷ suất lợi nhuận



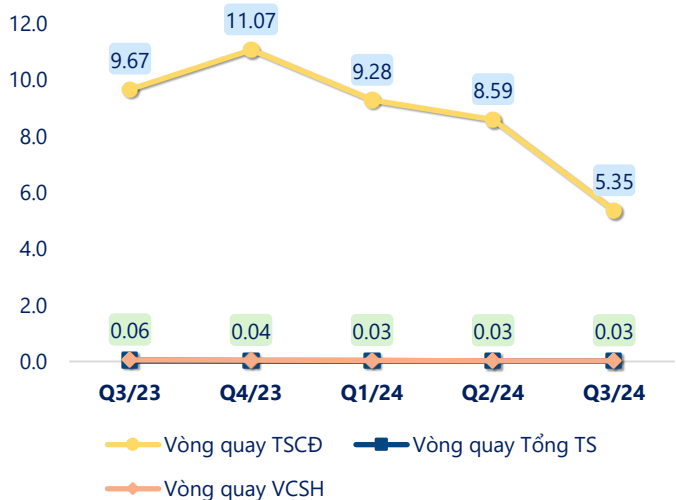
(Nguồn: fireant.vn)

Chỉ số thanh khoản



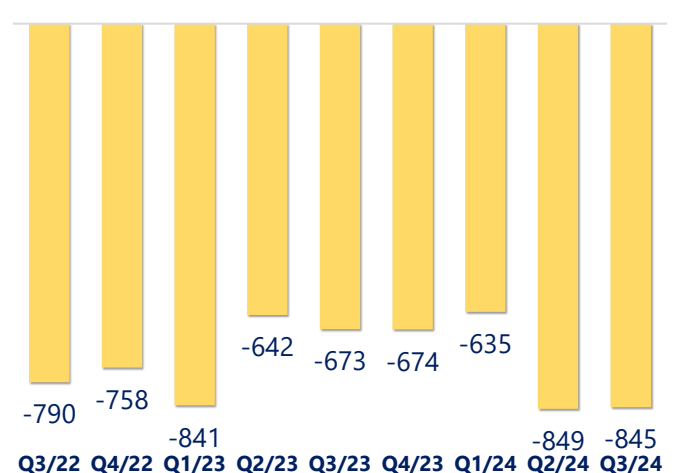
(Nguồn: fireant.vn)

Vòng quay tài sản



(Nguồn: fireant.vn)

EPS



(Nguồn: fireant.vn)

KẾT QUẢ KINH DOANH

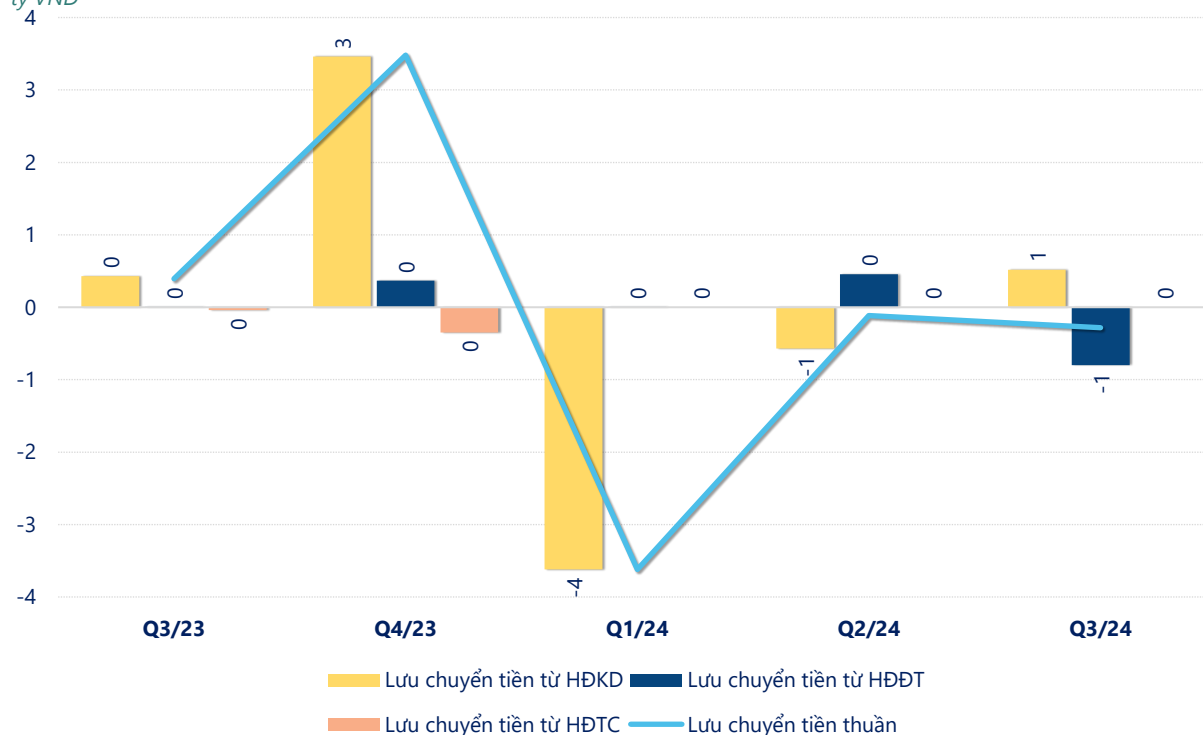
(tỷ VNĐ)

	Q3/24	Q3/23	Thay đổi YoY	9T 2024	9T 2023	Thay đổi YoY
Doanh thu thuần	0.57	0.57	0.6%	1.82	5.77	-68.4%
Giá vốn hàng bán	0.57	0.34	68.7%	1.82	5.11	-64.3%
Lợi nhuận gộp	0	0.23	-100%	0	0.67	-100%
Doanh thu HĐTC	0.00	0.00		0.00	0.00	-38.3%
Chi phí TC	0	0.01	-100%	0	0.04	-100%
Chi phí lãi vay	0	0.01	-100%	0	0.04	-100%
LN trong công ty LKLD	0	0.00		0	0	
Chi phí bán hàng	0	0.00		0	0.13	-100%
Chi phí QLDN	3.60	3.71	-3.0%	11.7	12.0	-2.7%
LN thuần từ HĐKD	-3.60	-3.49	-3.1%	-11.7	-11.5	-1.6%
Lợi nhuận khác	0	-0.06	100%	-1.91	1.58	-221%
LN trước thuế	-3.60	-3.56	-1.1%	-13.6	-9.92	-36.9%
Lợi nhuận sau thuế	-3.60	-3.56	-1.1%	-13.6	-9.92	-36.9%
LNST của CĐ cty mẹ	-3.51	-3.58	1.9%	-13.3	-9.84	-34.8%

(Nguồn: fireant.vn)

Lưu chuyển tiền

tỷ VNĐ



(Nguồn: fireant.vn)