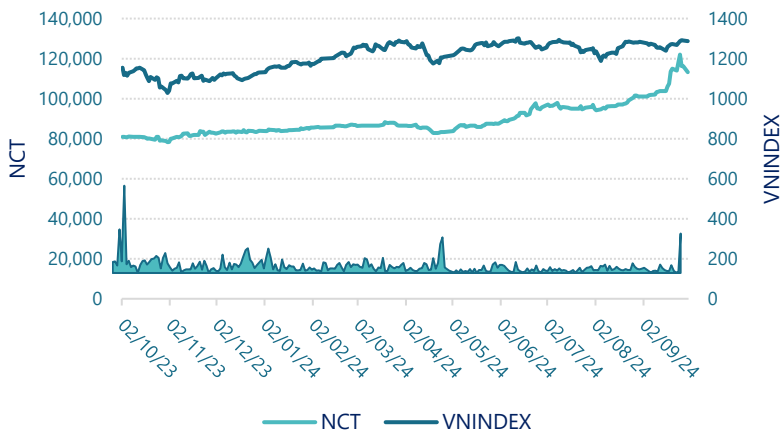




## CTCP Dịch vụ Hàng hóa Nội Bài (HSX: NCT)

Lịch sử giá



### Thông tin giao dịch 30/09/2024

Giá hiện tại (VNĐ)	113,200
Cao nhất 52 tuần (VNĐ)	122,000
Thấp nhất 52 tuần (VNĐ)	78,232
SL cổ phiếu LH	26,165,732
KLGD BQ 20 phiên (CP)	24,210
% sở hữu nước ngoài	14.5%
Vốn điều lệ (tỷ VNĐ)	
Vốn hóa (tỷ VNĐ)	2,962
P/E	12.2
EPS	9,310

### DT thuần

Q3/24

239

tỷ VNĐ

QoQ: ▲ 20.0 | 8.9%

YoY: ▲ 49.0 | 25.6%

### LN sau thuế

Q3/24

75.5

tỷ VNĐ

QoQ: ▲ 11.5 | 17.9%

YoY: ▲ 10.1 | 15.4%

### Tỷ suất lãi EBIT

Q3/24

37.9%

+/- YoY: ▼ 5.3%

### DT thuần

9T 2024

643

tỷ VNĐ

YoY: ▲ 147 | 29.7%

### LN sau thuế

9T 2024

189

tỷ VNĐ

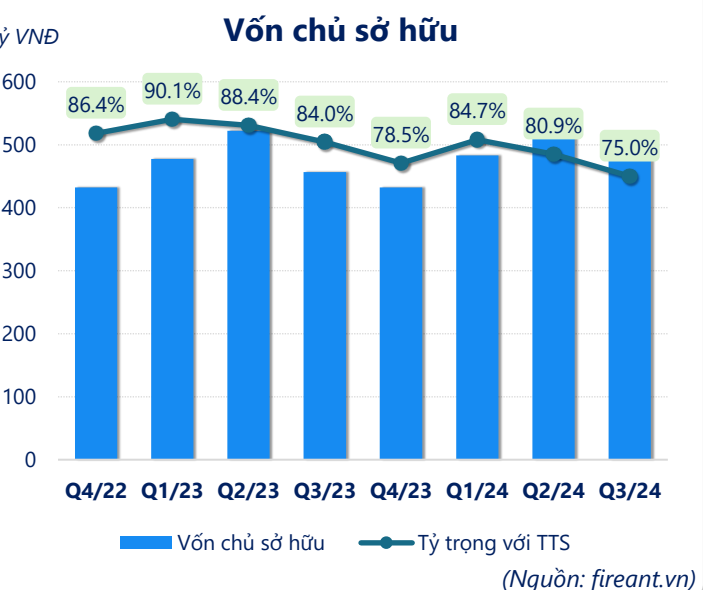
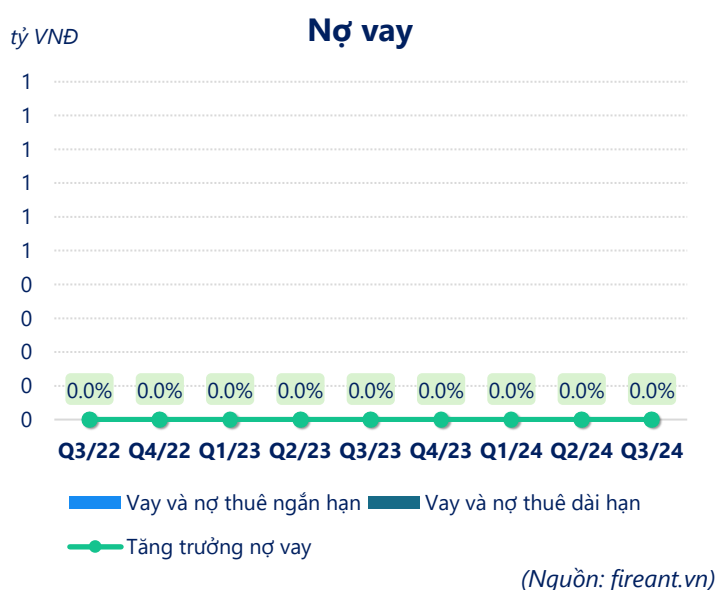
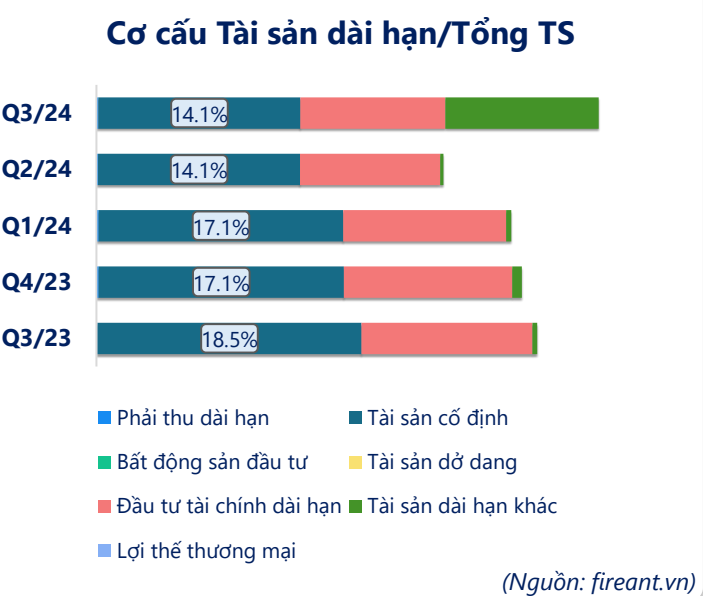
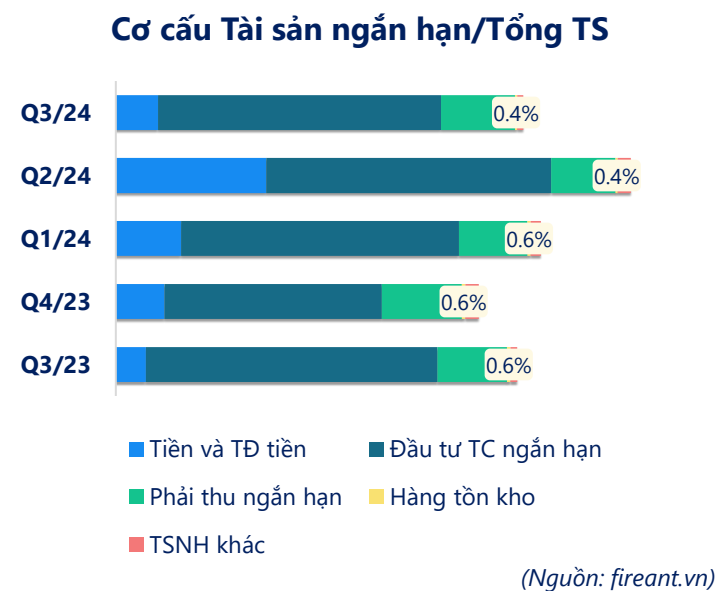
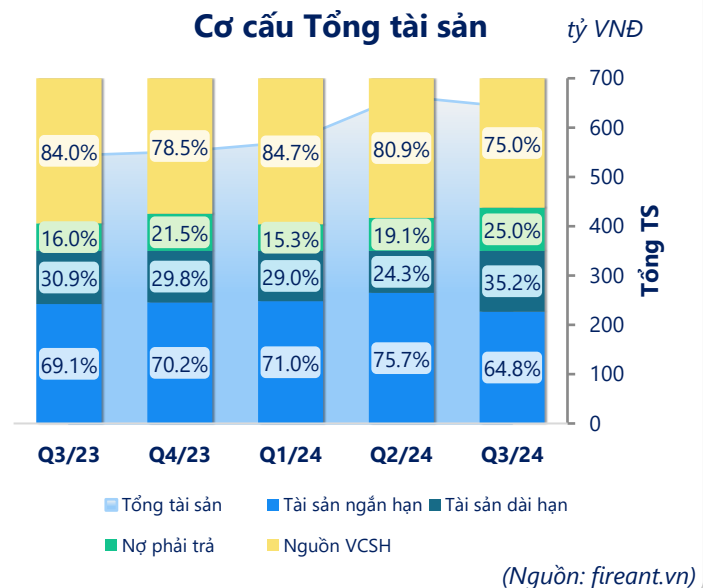
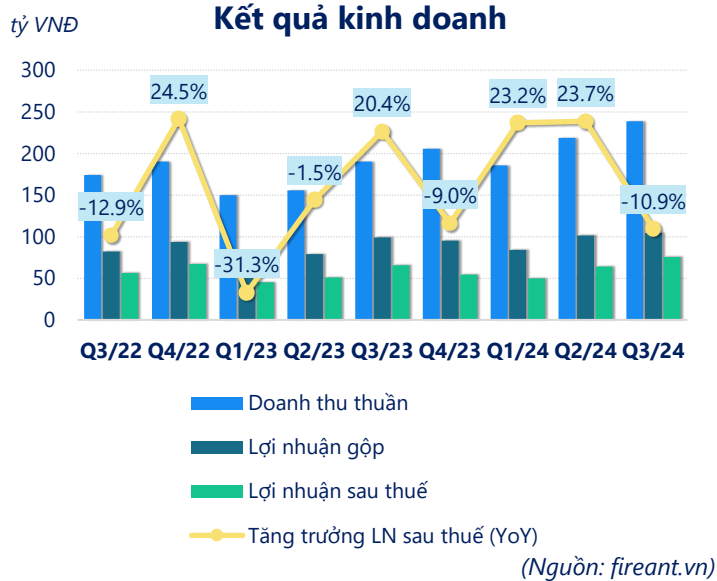
YoY: ▲ 27.0 | 17.2%

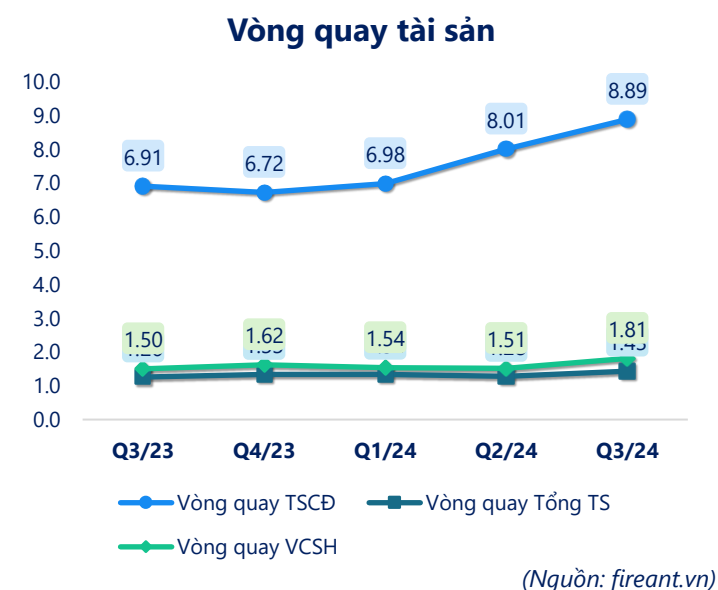
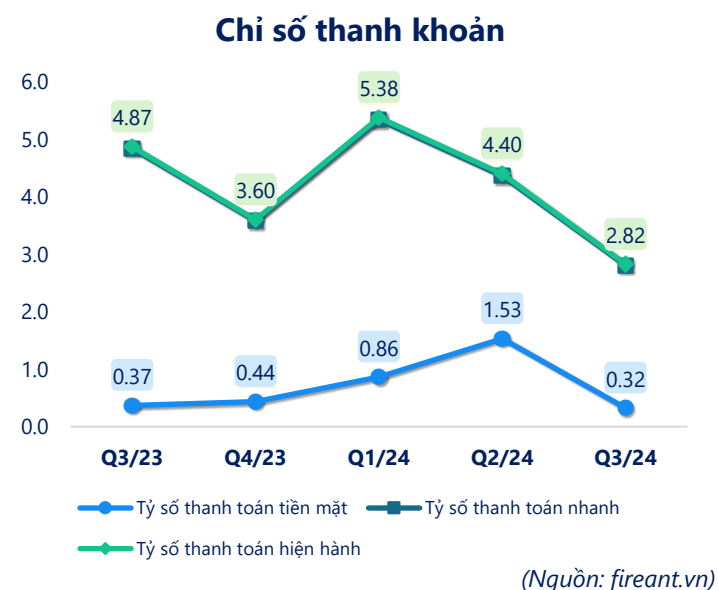
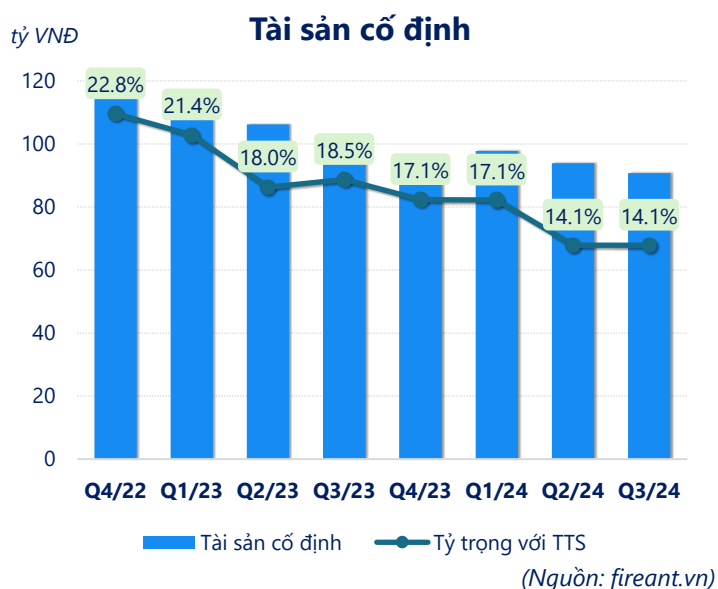
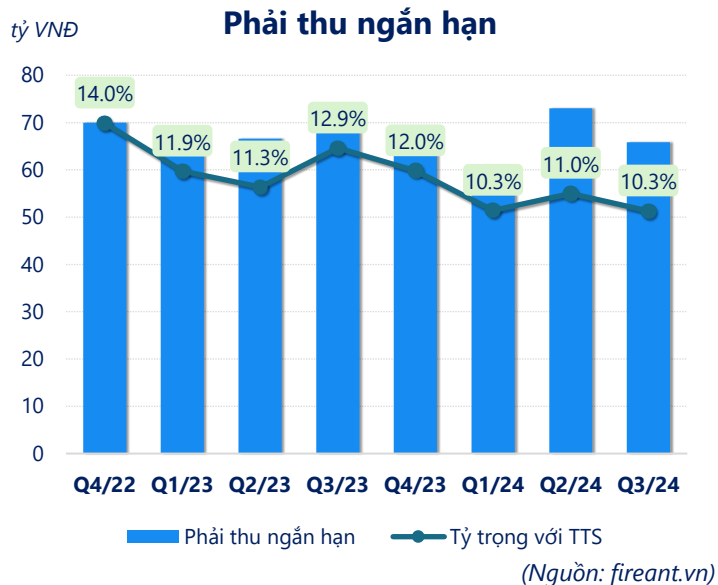
### ROE

Q3/24

51.9%

+/- YoY: ▲ 1.9%





CÂN ĐỐI KẾ TOÁN (tỷ VNĐ)	Q3/23	Q4/23	Q1/24	Q2/24	Q3/24
<b>Tổng tài sản</b>	<b>543</b>	<b>551</b>	<b>571</b>	<b>664</b>	<b>642</b>
<b>Tài sản ngắn hạn</b>	<b>376</b>	<b>387</b>	<b>405</b>	<b>502</b>	<b>416</b>
Tiền và tương đương tiền	28.5	46.8	65.1	175	47.6
Đầu tư tài chính ngắn hạn	269	260	268	248	295
Phải thu ngắn hạn	70.2	65.9	58.7	73.0	65.8
Hàng tồn kho	2.38	2.15	2.88	4.21	2.83
Tài sản ngắn hạn khác	5.68	11.9	10.1	2.82	4.54
<b>Tài sản dài hạn</b>	<b>168</b>	<b>164</b>	<b>166</b>	<b>161</b>	<b>226</b>
Phải thu dài hạn	0.41	0.92	0.92	0.77	0.93
Tài sản cố định	100	94.5	97.7	93.9	90.7
Bất động sản đầu tư	0	0	0	0	0
Tài sản dở dang	0	0	0	0	0
Đầu tư tài chính dài hạn	65.0	65.0	65.0	65.0	65.0
Tài sản dài hạn khác	1.83	3.69	2.08	1.59	68.9
Lợi thế thương mại	0	0	0	0	0
<b>Nợ phải trả</b>	<b>86.7</b>	<b>119</b>	<b>87.4</b>	<b>127</b>	<b>160</b>
<b>Nợ ngắn hạn</b>	<b>77.1</b>	<b>108</b>	<b>75.3</b>	<b>114</b>	<b>147</b>
Vay và nợ thuê ngắn hạn	0	0	0	0	0
Phải trả người bán ngắn hạn	12.1	27.9	20.7	15.6	19.9
Nợ dài hạn	9.58	11.2	12.1	12.8	12.9
Vay và nợ thuê dài hạn	0	0	0	0	0
<b>Nguồn vốn chủ sở hữu</b>	<b>457</b>	<b>432</b>	<b>483</b>	<b>537</b>	<b>481</b>
<b>Vốn chủ sở hữu</b>	<b>457</b>	<b>432</b>	<b>483</b>	<b>537</b>	<b>481</b>
Vốn điều lệ	262	262	262	262	262
Kinh phí và quỹ khác	0	0	0	0	0

(Nguồn: fireant.vn)