

Ngày 30/09/2024	12,200 VNĐ		
Thay đổi	1 tháng	3 tháng	6 tháng
	-1.6%	-0.8%	-1.6%

Q3/24	
ROE	-4.6% +/- YoY ▼ 11.5%

Q3/24	
DT thuần	219 QoQ ▼ 196 ▼ 47.2% YoY ▼ 27.0 ▼ 10.9%
tỷ VNĐ	

9T 2024	
DT thuần	1,000 YoY ▲ 362 ▲ 56.8%
tỷ VNĐ	

Q3/24	
LN gộp	1.83 QoQ ▼ 6.11 ▼ 77.0% YoY ▼ 3.86 ▼ 67.9%
tỷ VNĐ	

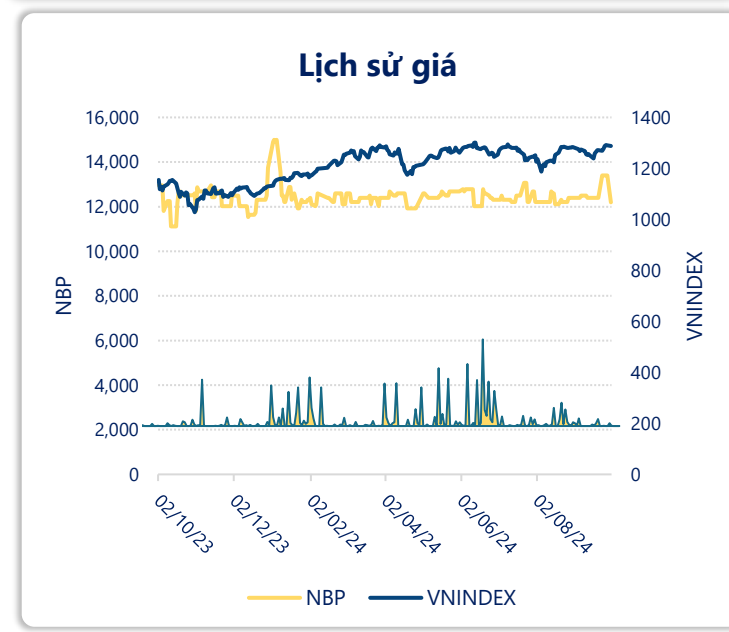
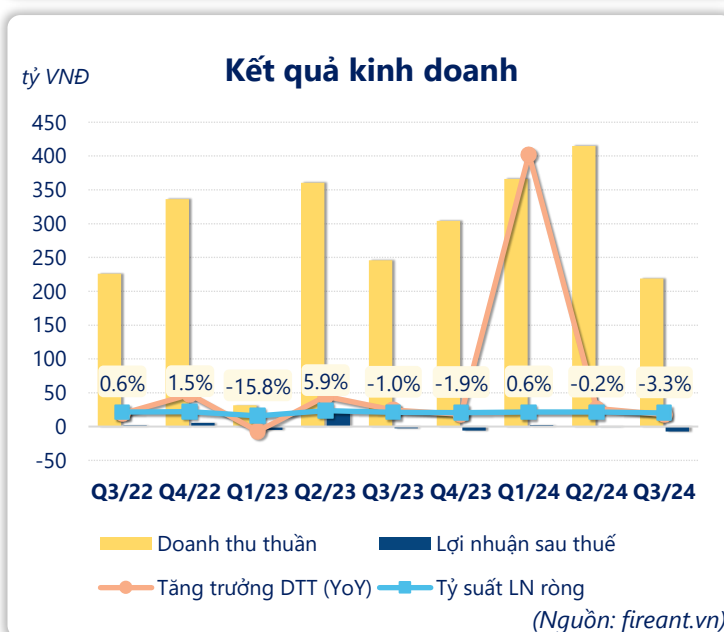
9T 2024	
LN gộp	20.6 YoY ▼ 24.1 ▼ 54.0%
tỷ VNĐ	

Q3/24	
LN thuần	-5.79 QoQ ▼ 4.75 ▼ 456% YoY ▼ 3.47 ▼ 149%
tỷ VNĐ	

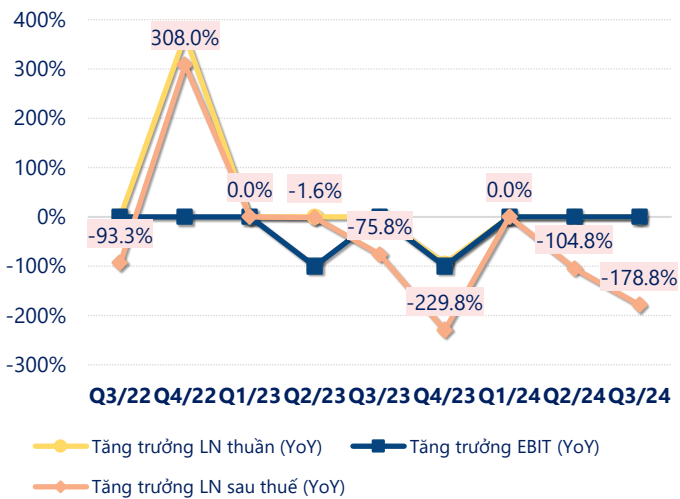
9T 2024	
LN thuần	-4.27 YoY ▼ 22.5 ▼ 123%
tỷ VNĐ	

Q3/24	
LN sau thuế	-7.18 QoQ ▼ 6.35 ▼ 765% YoY ▼ 4.77 ▼ 198%
tỷ VNĐ	

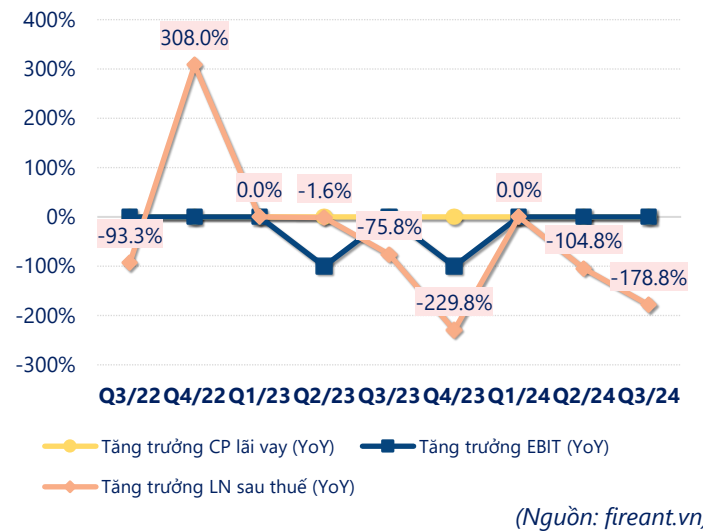
9T 2024	
LN sau thuế	-5.98 YoY ▼ 19.8 ▼ 143%
tỷ VNĐ	



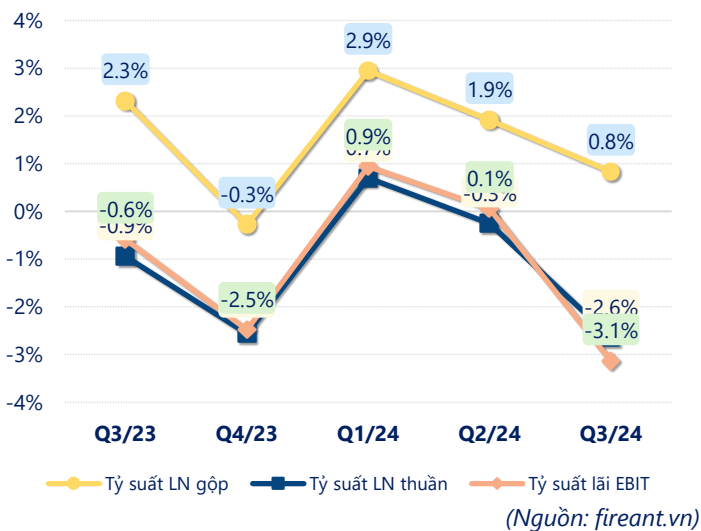
Tăng trưởng lợi nhuận



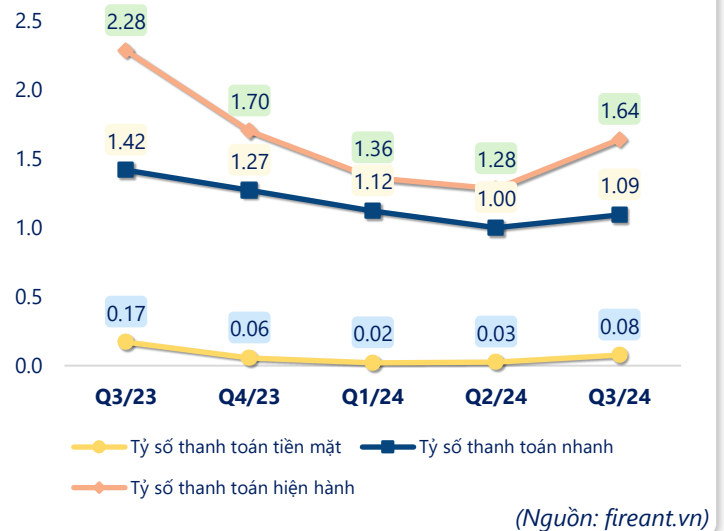
Tăng trưởng chi phí



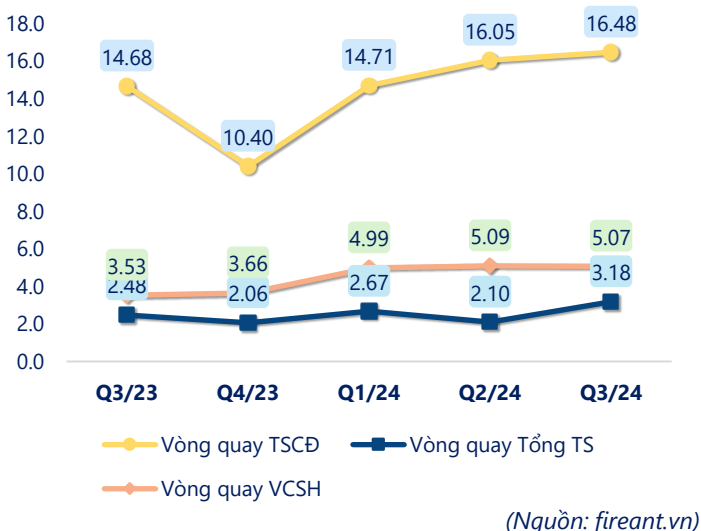
Tỷ suất lợi nhuận



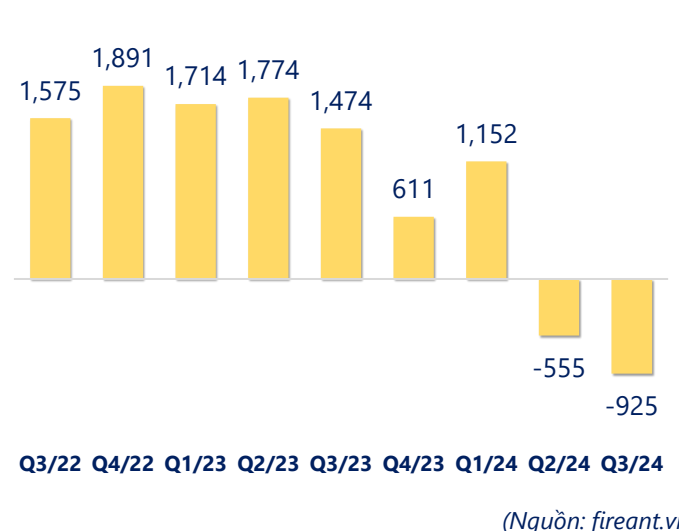
Chỉ số thanh khoản



Vòng quay tài sản



EPS



KẾT QUẢ KINH DOANH (tỷ VNĐ)	Q3/24	Q3/23	Thay đổi YoY	9T 2024	9T 2023	Thay đổi YoY
Doanh thu thuần	219	246	-10.9%	1,000	638	56.8%
Giá vốn hàng bán	217	240	-9.5%	979	593	65.2%
Lợi nhuận gộp	1.83	5.69	-67.9%	20.6	44.7	-54.0%
Doanh thu HĐTC	0.01	0.08	-81.3%	0.11	0.17	-36.2%
Chi phí TC	0.37	0.86	-57.0%	2.50	2.11	18.4%
Chi phí lãi vay	0.37	0.86	-57.0%	2.50	2.11	18.4%
LN trong công ty LKLD	0	0.00		0	0	
Chi phí bán hàng	0.04	0.06	-40.2%	0.12	0.12	2.7%
Chi phí QLDN	7.22	7.17	0.7%	22.3	24.4	-8.5%
LN thuần từ HĐKD	-5.79	-2.32	-149%	-4.27	18.2	-123%
Lợi nhuận khác	-1.47	0.00		-1.47	0	
LN trước thuế	-7.25	-2.32	-213%	-5.73	18.2	-131%
Lợi nhuận sau thuế	-7.18	-2.41	-198%	-5.98	13.8	-143%
LNST của CĐ cty mẹ	-7.18	-2.41	-198%	-5.98	13.8	-143%

(Nguồn: fireant.vn)

