

Ngày 30/09/2024	19,800 VNĐ		
Thay đổi	1 tháng	3 tháng	6 tháng
	0.5%	-10.0%	-20.0%

Q3/24		
ROE	6.0%	+/- YoY ▼ 3.6%

Q3/24		
DT thuần	1,712	QoQ ▼ 474 ▼ 21.7%
		YoY ▲ 896 ▲ 110%
	tỷ VNĐ	

9T 2024		
DT thuần	4,160	YoY ▼ 1,022 ▼ 19.7%
	tỷ VNĐ	

Q3/24		
LN gộp	59.6	QoQ ▼ 70.4 ▼ 54.2%
		YoY ▲ 192 ▲ 145%
	tỷ VNĐ	

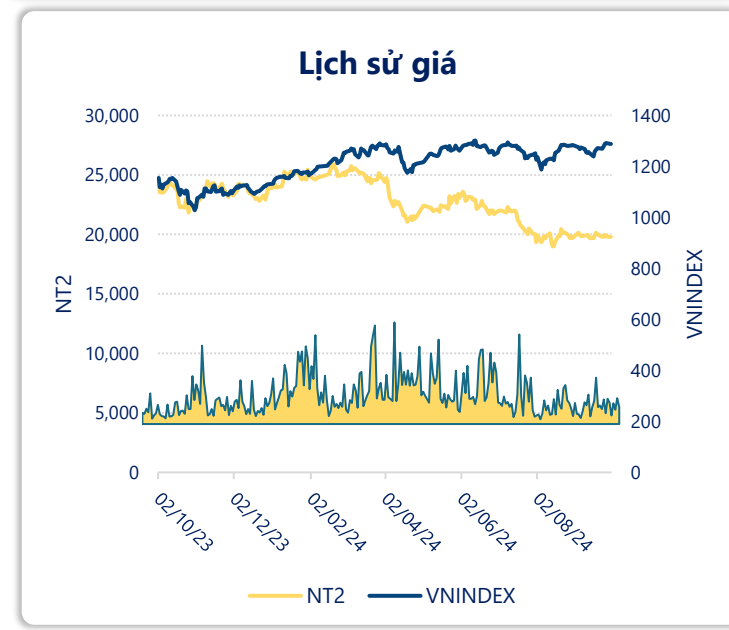
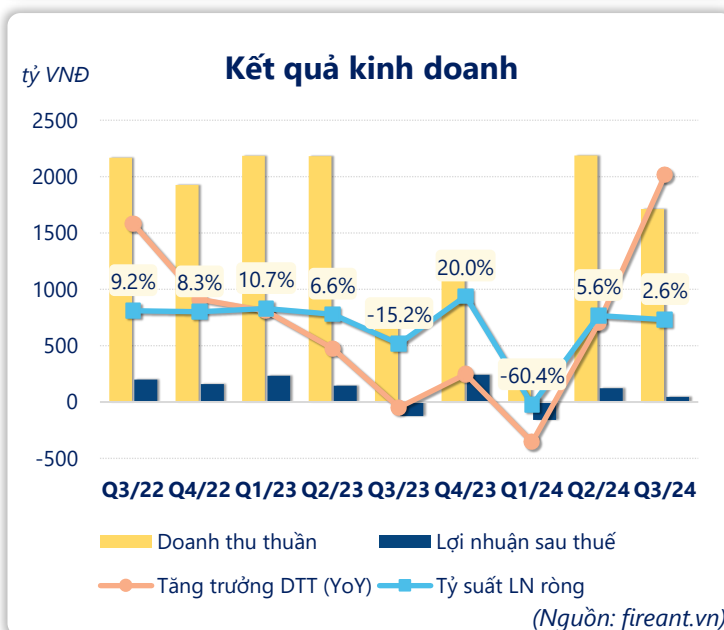
9T 2024		
LN gộp	-36.3	YoY ▼ 318 ▼ 113%
	tỷ VNĐ	

Q3/24		
LN thuần	49.3	QoQ ▼ 72.7 ▼ 59.6%
		YoY ▲ 173 ▲ 140%
	tỷ VNĐ	

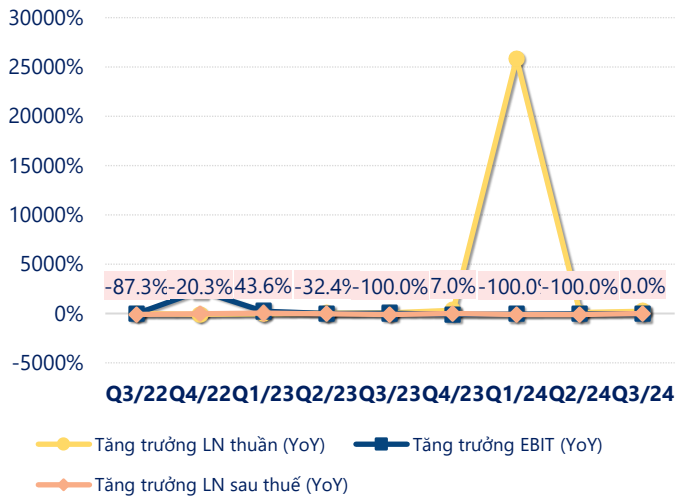
9T 2024		
LN thuần	-57.7	YoY ▼ 338 ▼ 121%
	tỷ VNĐ	

Q3/24		
LN sau thuế	44.3	QoQ ▼ 77.7 ▼ 63.7%
		YoY ▲ 168 ▲ 136%
	tỷ VNĐ	

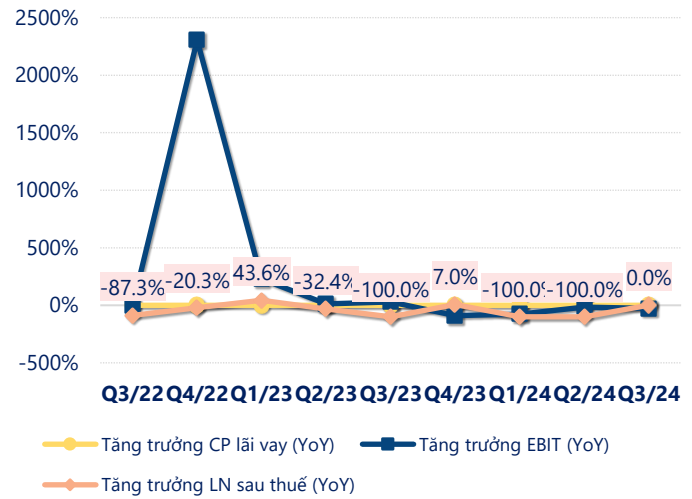
9T 2024		
LN sau thuế	8.33	YoY ▼ 246 ▼ 96.7%
	tỷ VNĐ	



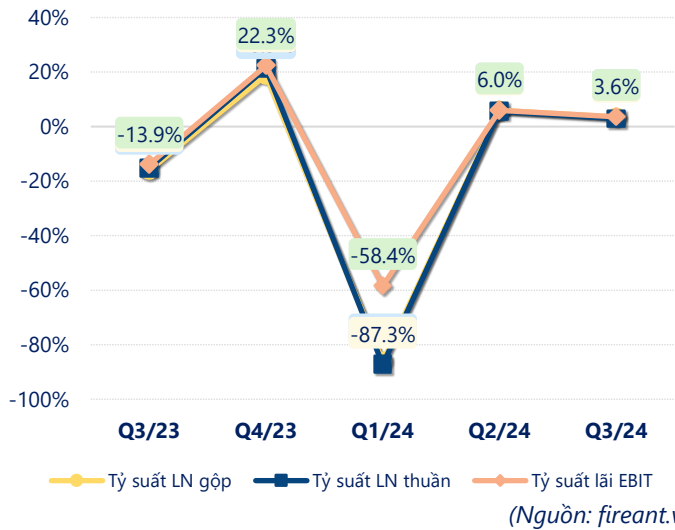
Tăng trưởng lợi nhuận



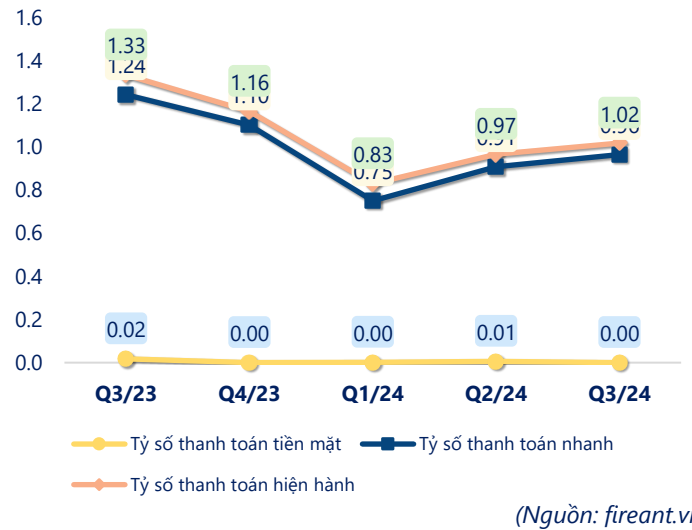
Tăng trưởng chi phí



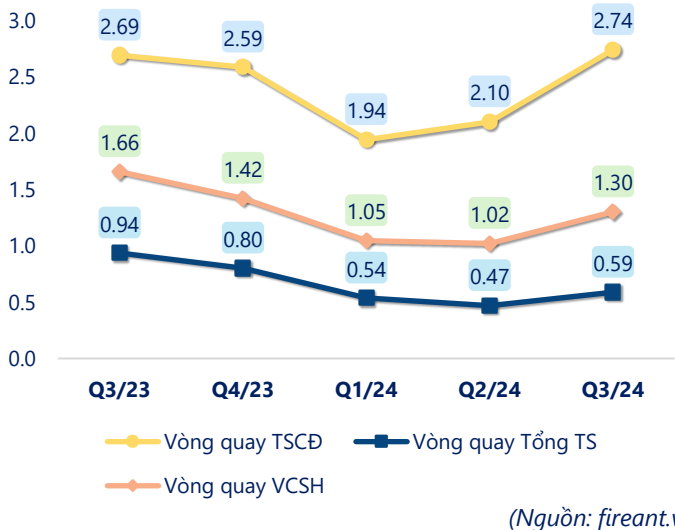
Tỷ suất lợi nhuận



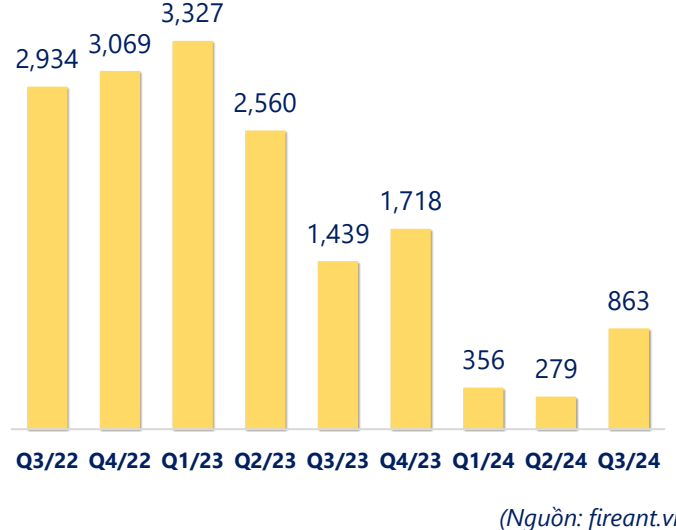
Chỉ số thanh khoản



Vòng quay tài sản



EPS



KẾT QUẢ KINH DOANH (tỷ VNĐ)	Q3/24	Q3/23	Thay đổi YoY	9T 2024	9T 2023	Thay đổi YoY
Doanh thu thuần	1,712	816	110%	4,160	5,182	-19.7%
Giá vốn hàng bán	1,652	949	74.1%	4,196	4,900	-14.4%
Lợi nhuận gộp	59.6	-132	145%	-36.3	282	-113%
Doanh thu HĐTC	26.7	35.2	-24.0%	65.3	74.8	-12.6%
Chi phí TC	11.8	10.6	11.1%	28.4	22.6	25.6%
Chi phí lãi vay	11.0	10.3	6.7%	24.8	22.3	10.9%
LN trong công ty LKLD	0	0.00		0	0	
Chi phí bán hàng	0	0.00		0	0	
Chi phí QLDN	25.2	16.5	52.8%	58.4	54.3	7.5%
LN thuần từ HĐKD	49.3	-124	140%	-57.7	280	-121%
Lợi nhuận khác	1.03	0.16	543%	72.1	-0.01	049224%
LN trước thuế	50.4	-124	141%	14.4	280	-94.9%
Lợi nhuận sau thuế	44.3	-124	136%	8.33	254	-96.7%
LNST của CĐ cty mẹ	44.3	-124	136%	8.33	254	-96.7%

(Nguồn: fireant.vn)

