

Ngày	5,400 VNĐ		
30/09/2024			
Thay đổi	1 tháng	3 tháng	6 tháng
	3.8%	-21.7%	-23.9%

Q3/24		
ROE	-4.8%	#VALUE!

Q3/24		
DT thuần	32.0	
	▼ 26.7	▼ 53.4
	▼ 45.5%	▼ 62.6%
	tỷ VNĐ	

9T 2024		
DT thuần	202	
	▼ 76.0	
	▼ 27.4%	
	tỷ VNĐ	

Q3/24		
LN gộp	3.85	
	▼ 0.15	▼ 3.48
	▼ 3.9%	▼ 47.5%
	tỷ VNĐ	

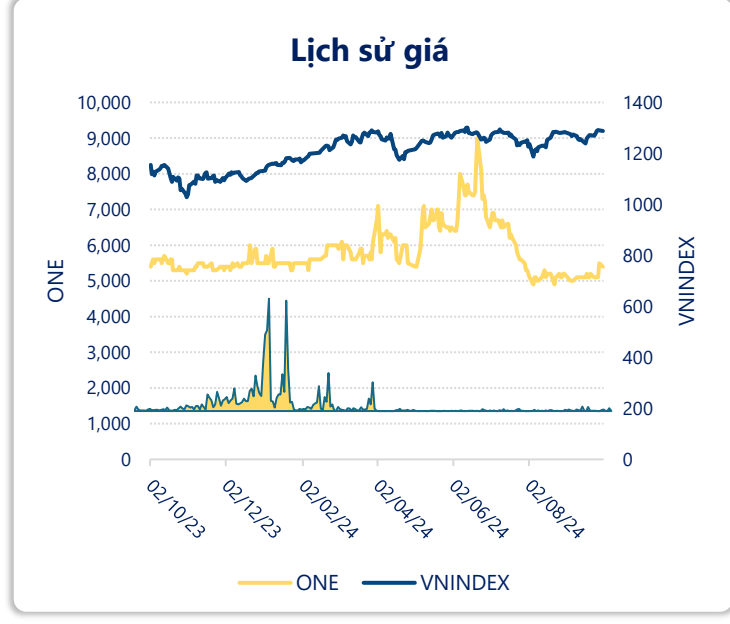
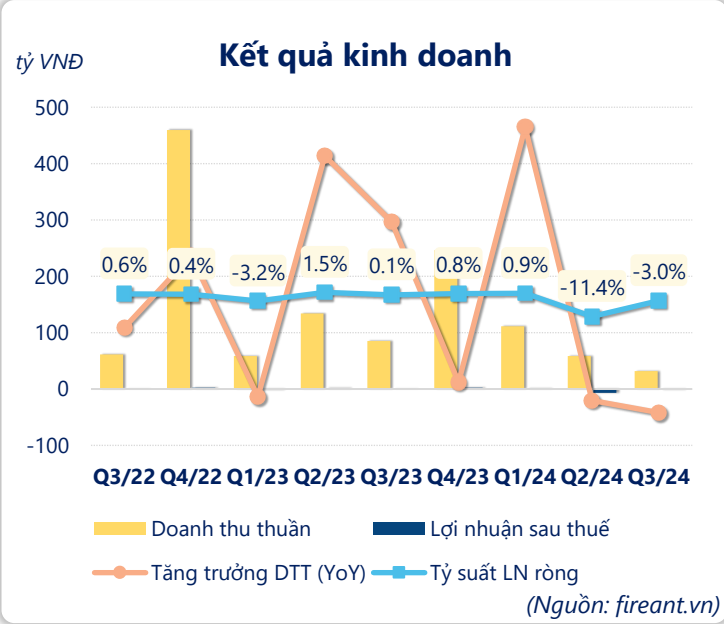
9T 2024		
LN gộp	18.1	
	▼ 4.40	
	▼ 19.2%	
	tỷ VNĐ	

Q3/24		
LN thuần	-1.34	
	▲ 4.82	▼ 1.94
	▲ 78.2%	▼ 324%
	tỷ VNĐ	

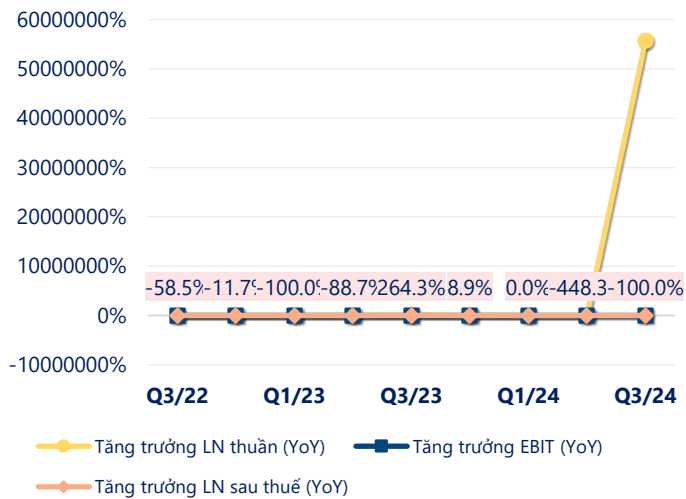
9T 2024		
LN thuần	-6.24	
	▼ 7.41	
	▼ 632%	
	tỷ VNĐ	

Q3/24		
LN sau thuế	-0.95	
	▲ 5.74	▼ 1.07
	▲ 85.8%	▼ 892%
	tỷ VNĐ	

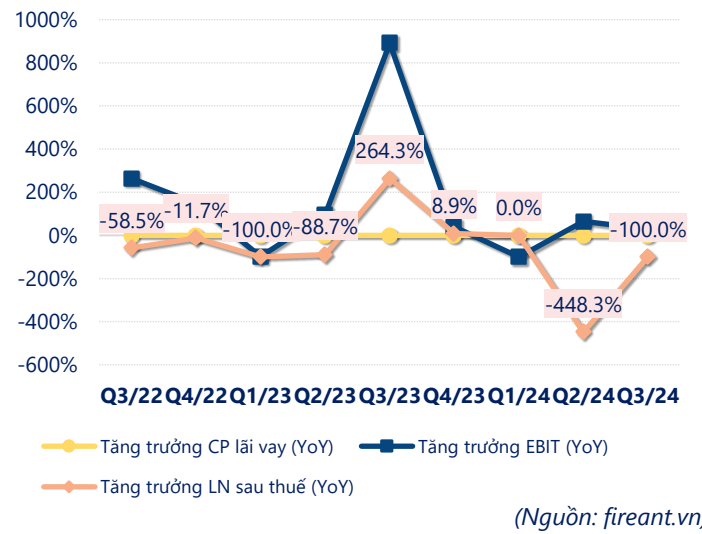
9T 2024		
LN sau thuế	-6.64	
	▼ 6.84	
	▼ 3407%	
	tỷ VNĐ	



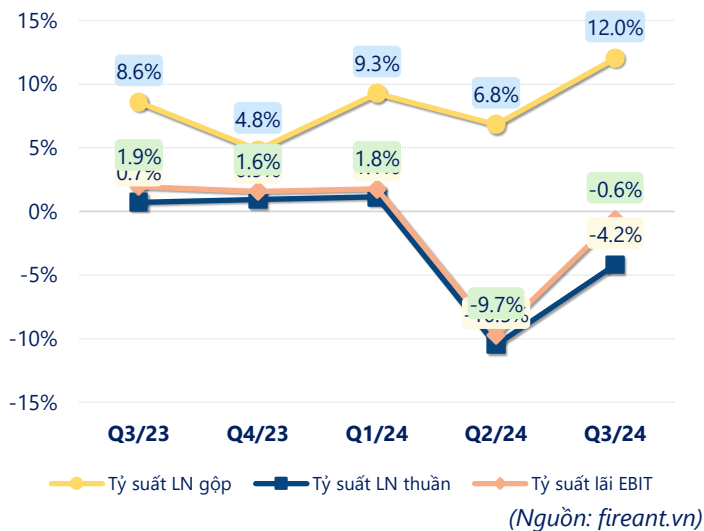
Tăng trưởng lợi nhuận



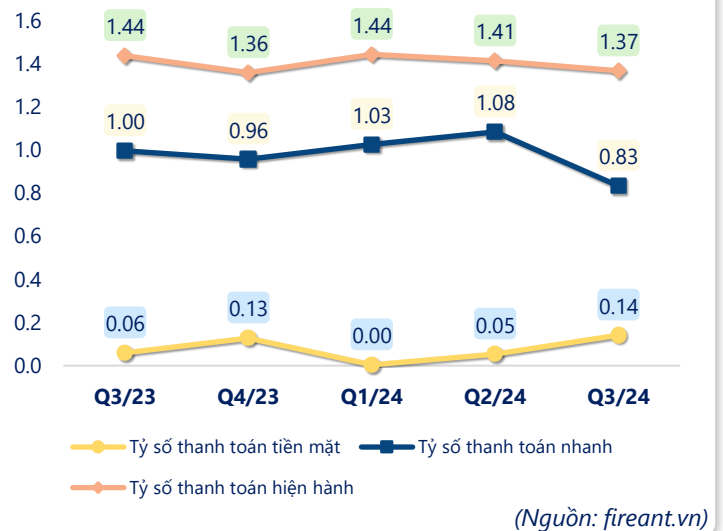
Tăng trưởng chi phí



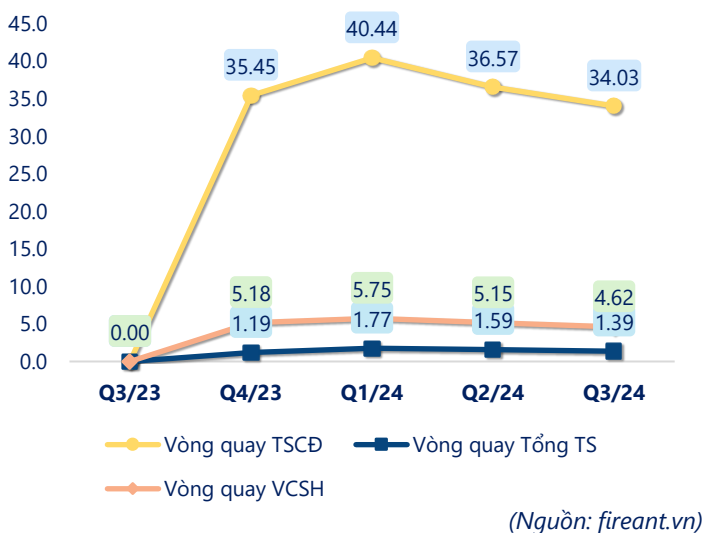
Tỷ suất lợi nhuận



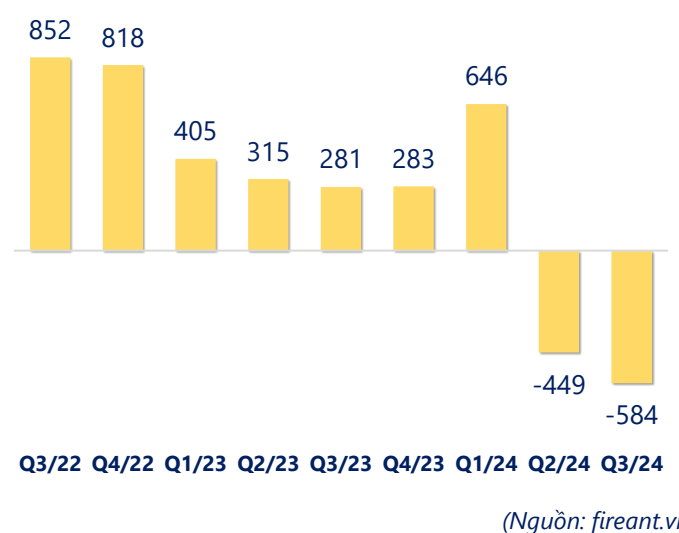
Chỉ số thanh khoản



Vòng quay tài sản



EPS



KẾT QUẢ KINH DOANH

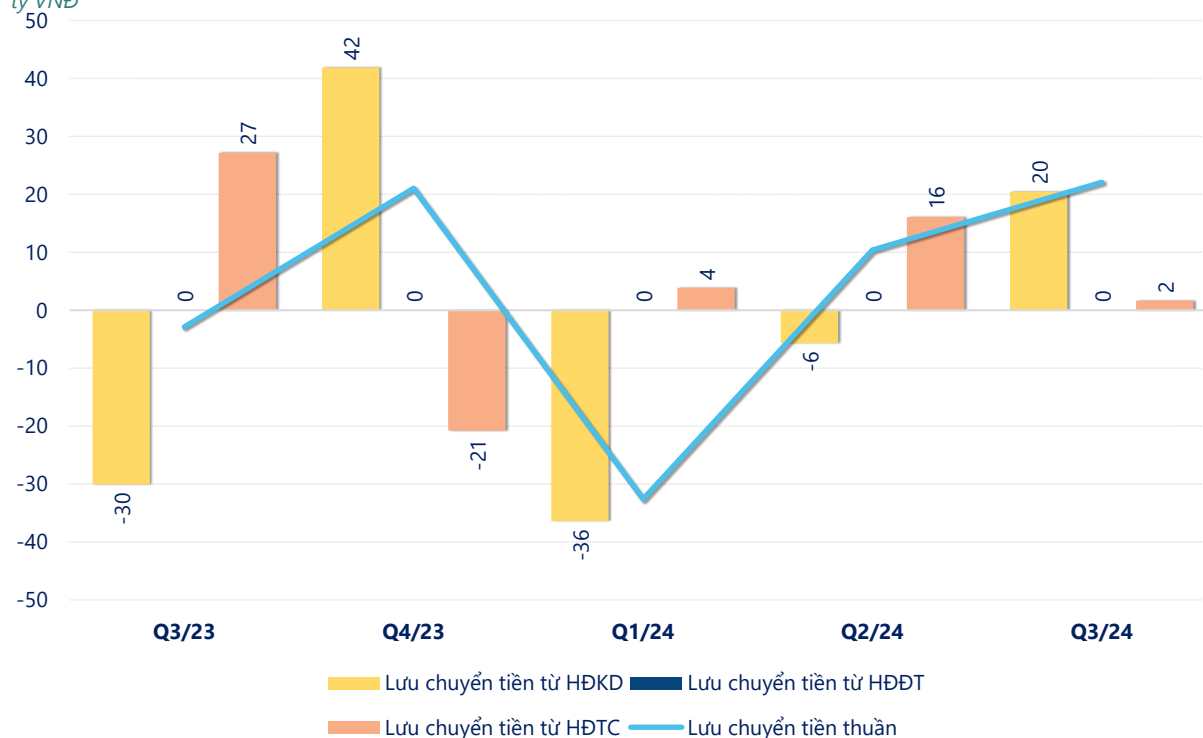
(tỷ VNĐ)

	Q3/24	Q3/23	Thay đổi YoY	9T 2024	9T 2023	Thay đổi YoY
Doanh thu thuần	32.0	85.4	-62.6%	202	278	-27.4%
Giá vốn hàng bán	28.1	78.1	-64.0%	184	256	-28.2%
Lợi nhuận gộp	3.85	7.33	-47.5%	18.1	22.5	-19.2%
Doanh thu HĐTC	0.83	0.01	8178%	0.87	0.62	39.8%
Chi phí TC	0.88	1.19	-25.9%	5.47	3.10	76.5%
Chi phí lãi vay	0.74	1.18	-36.9%	2.70	3.10	-12.8%
LN trong công ty LKLD	0	0.00		0	0	
Chi phí bán hàng	0.52	0.38	35.5%	1.71	1.26	36.5%
Chi phí QLDN	4.62	5.18	-10.8%	18.1	17.5	2.9%
LN thuần từ HĐKD	-1.34	0.60	-324%	-6.24	1.17	-632%
Lợi nhuận khác	0.39	-0.13	403%	-0.41	-0.54	24.6%
LN trước thuế	-0.95	0.47	-302%	-6.64	0.63	-1149%
Lợi nhuận sau thuế	-0.95	0.12	-892%	-6.64	0.20	-3407%
LNST của CĐ cty mẹ	-0.95	0.12	-892%	-6.64	0.20	-3407%

(Nguồn: fireant.vn)

Lưu chuyển tiền

tỷ VNĐ



(Nguồn: fireant.vn)