

Ngày 30/09/2024	6,900 VNĐ		
Thay đổi	1 tháng	3 tháng	6 tháng
	-19.8%	-13.8%	21.1%

	Q3/24	
ROE	-9.7%	+/- YoY ▼ 13.1%

	Q3/24		
DT thuần	1,738	QoQ ▼ 106 ▼ 5.7%	YoY ▼ 475 ▼ 21.4%
	tỷ VNĐ		

	9T 2024	
DT thuần	5,522	YoY ▼ 538 ▼ 8.9%
	tỷ VNĐ	

	Q3/24		
LN gộp	55.5	QoQ ▲ 0.40 ▲ 0.7%	YoY ▼ 7.70 ▼ 12.2%
	tỷ VNĐ		

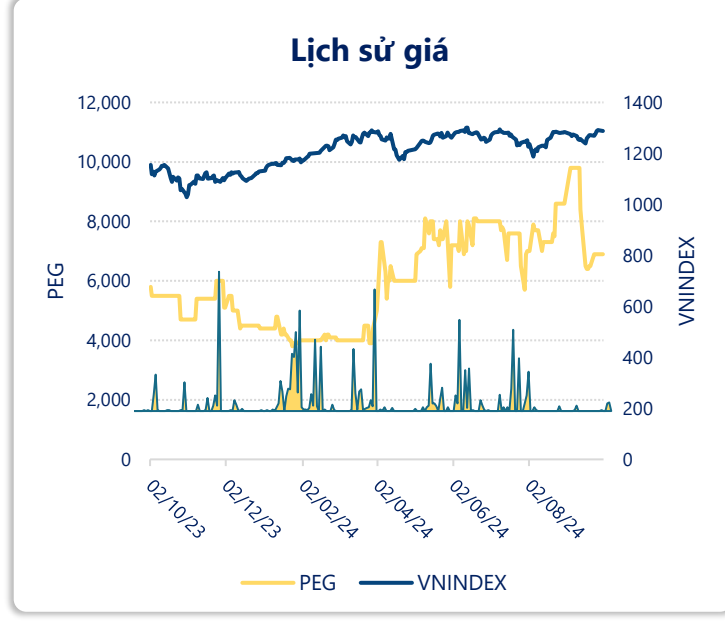
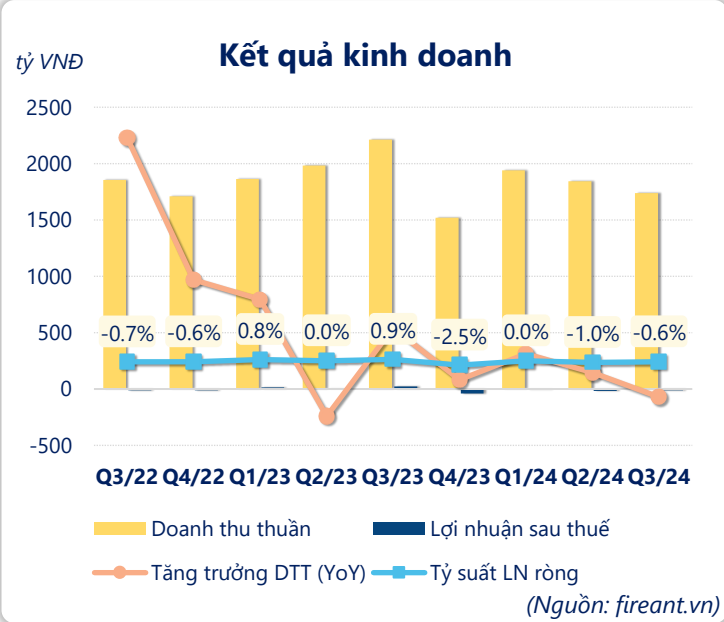
	9T 2024	
LN gộp	174	YoY ▼ 60.0 ▼ 25.6%
	tỷ VNĐ	

	Q3/24		
LN thuần	-10.5	QoQ ▲ 7.90 ▲ 42.9%	YoY ▼ 28.5 ▼ 158%
	tỷ VNĐ		

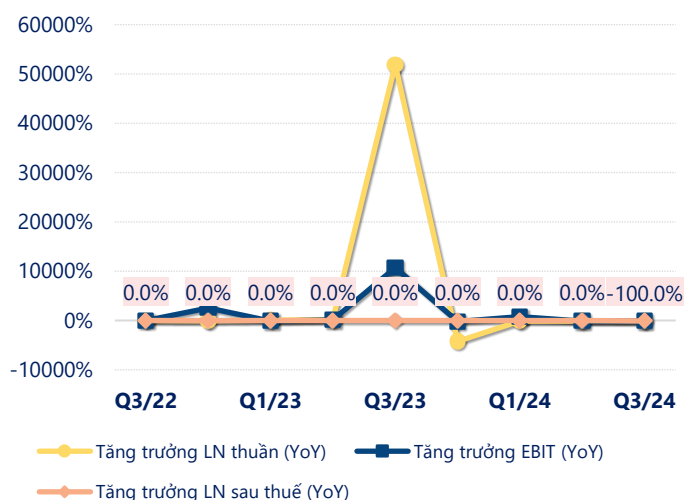
	9T 2024	
LN thuần	-29.4	YoY ▼ 52.3 ▼ 229%
	tỷ VNĐ	

	Q3/24		
LN sau thuế	-10.0	QoQ ▲ 8.30 ▲ 45.2%	YoY ▼ 32.6 ▼ 144%
	tỷ VNĐ		

	9T 2024	
LN sau thuế	-28.5	YoY ▼ 66.6 ▼ 175%
	tỷ VNĐ	

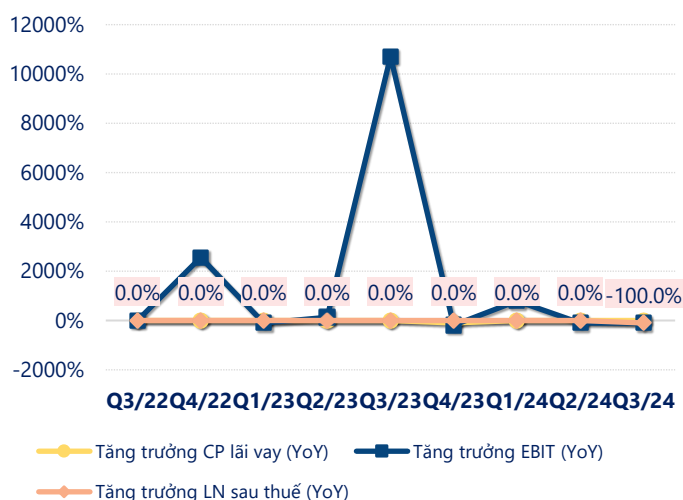


Tăng trưởng lợi nhuận



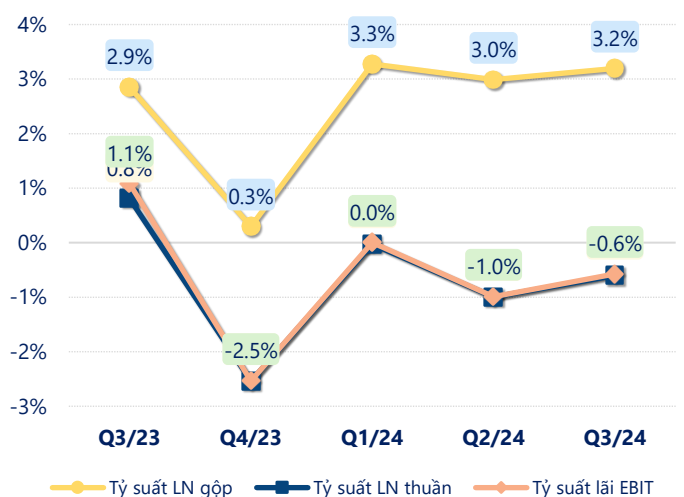
(Nguồn: fireant.vn)

Tăng trưởng chi phí



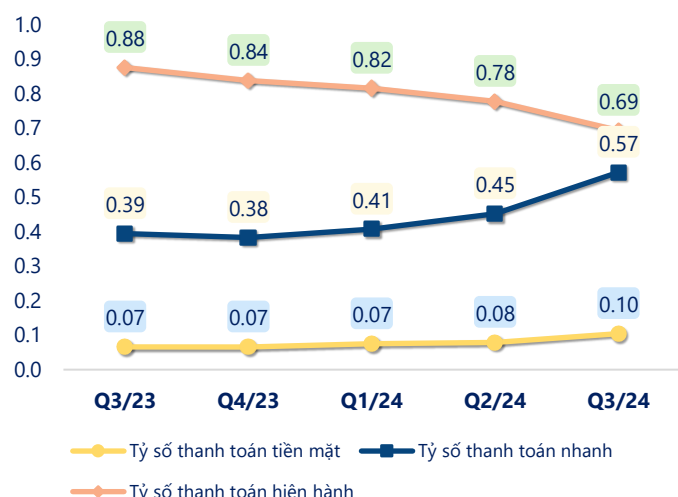
(Nguồn: fireant.vn)

Tỷ suất lợi nhuận



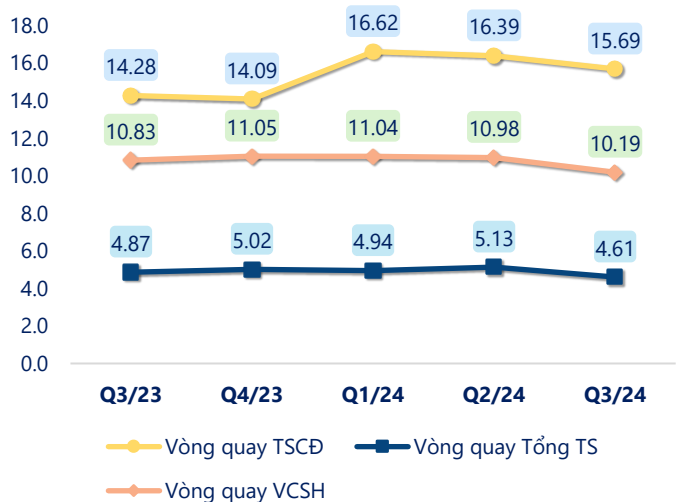
(Nguồn: fireant.vn)

Chỉ số thanh khoản



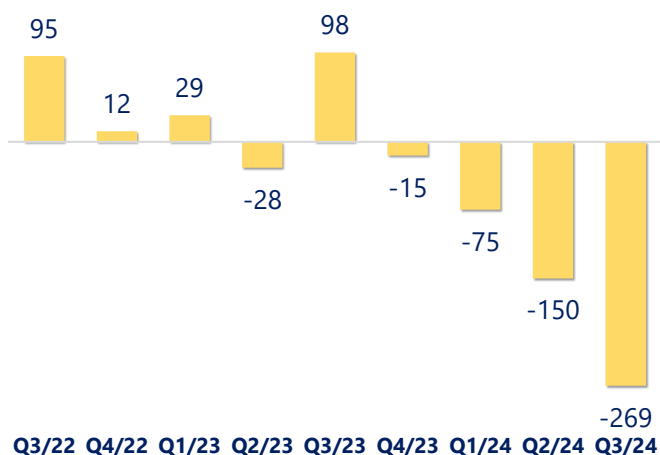
(Nguồn: fireant.vn)

Vòng quay tài sản



(Nguồn: fireant.vn)

EPS



(Nguồn: fireant.vn)

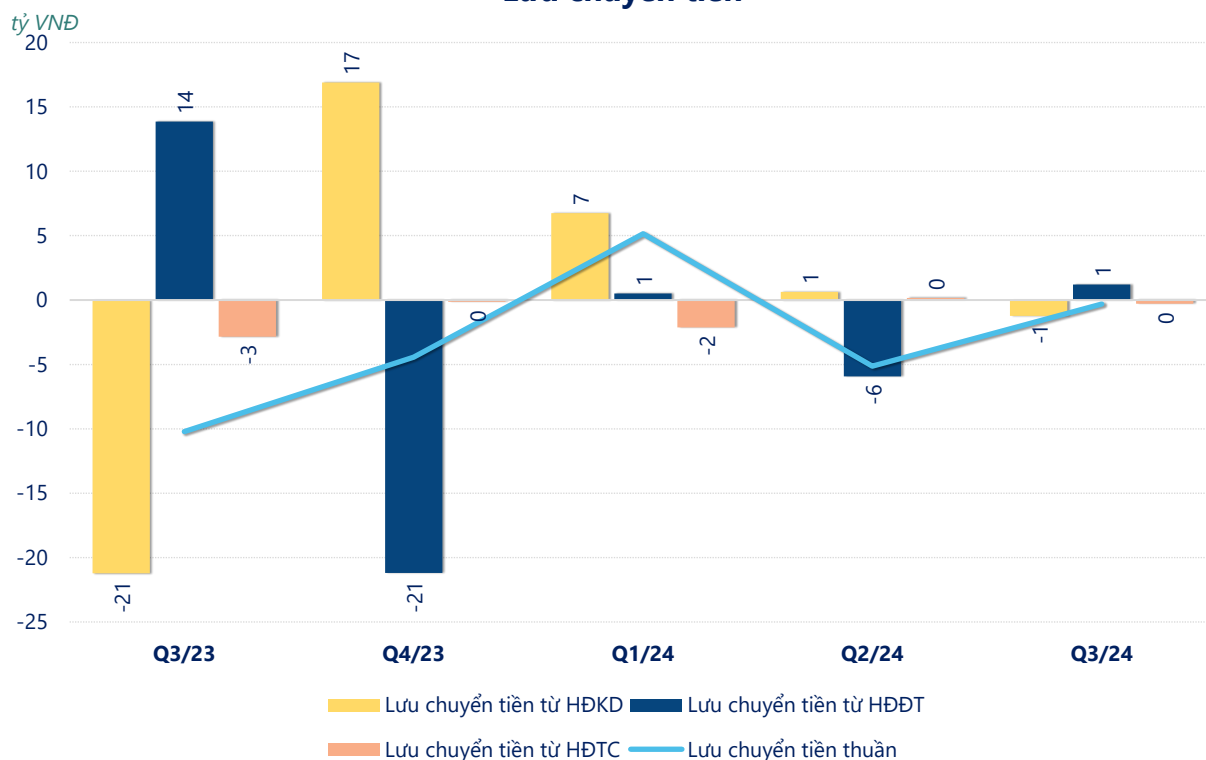
KẾT QUẢ KINH DOANH

(tỷ VNĐ)

	Q3/24	Q3/23	Thay đổi YoY	9T 2024	9T 2023	Thay đổi YoY
Doanh thu thuần	1,738	2,213	-21.4%	5,522	6,060	-8.9%
Giá vốn hàng bán	1,683	2,150	-21.7%	5,348	5,826	-8.2%
Lợi nhuận gộp	55.5	63.2	-12.2%	174	234	-25.6%
Doanh thu HĐTC	1.60	3.24	-50.7%	2.22	22.5	-90.2%
Chi phí TC	0.15	0.67	-78.1%	0.63	3.31	-80.9%
Chi phí lãi vay	0.09	0.26	-67.3%	0.27	0.76	-65.1%
LN trong công ty LKLD	0	0.00		2.90	0	
Chi phí bán hàng	54.7	67.5	-19.0%	175	204	-14.0%
Chi phí QLDN	12.8	-19.7	165%	32.8	26.7	22.8%
LN thuần từ HĐKD	-10.5	18.0	-158%	-29.4	22.9	-229%
Lợi nhuận khác	0.48	5.78	-91.7%	0.93	16.4	-94.3%
LN trước thuế	-10.0	23.7	-142%	-28.5	39.2	-173%
Lợi nhuận sau thuế	-10.0	22.6	-144%	-28.5	38.1	-175%
LNST của CĐ cty mẹ	-10.1	19.4	-152%	-28.5	34.7	-182%

(Nguồn: fireant.vn)

Lưu chuyển tiền



(Nguồn: fireant.vn)