

Ngày	2,100 VNĐ		
30/09/2024			
Thay đổi	1 tháng	3 tháng	6 tháng
	-4.5%	-16.0%	-27.6%

	Q3/24	
ROE	-0.8%	+/- YoY ▲ 1.4%

	Q3/24		
DT thuần	11.5	QoQ ▲ 3.13 ▲ 37.3%	YoY ▲ 3.73 ▲ 47.9%
	tỷ VNĐ		

	9T 2024	
DT thuần	20.6	YoY ▲ 2.80 ▲ 15.5%
	tỷ VNĐ	

	Q3/24		
LN gộp	2.65	QoQ ▲ 4.09 ▲ 284%	YoY ▲ 2.38 ▲ 882%
	tỷ VNĐ		

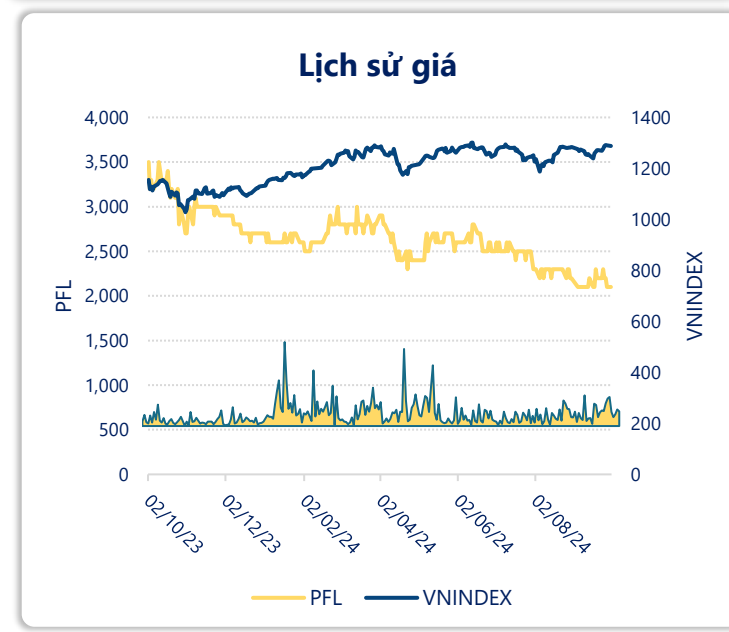
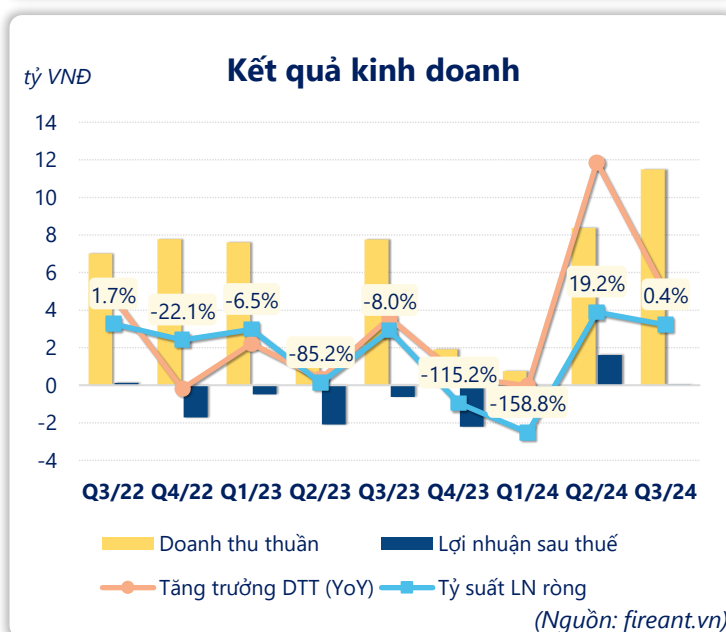
	9T 2024	
LN gộp	1.51	YoY ▲ 1.31 ▲ 671%
	tỷ VNĐ	

	Q3/24		
LN thuần	0.05	QoQ ▼ 1.47 ▼ 96.8%	YoY ▲ 0.66 ▲ 108%
	tỷ VNĐ		

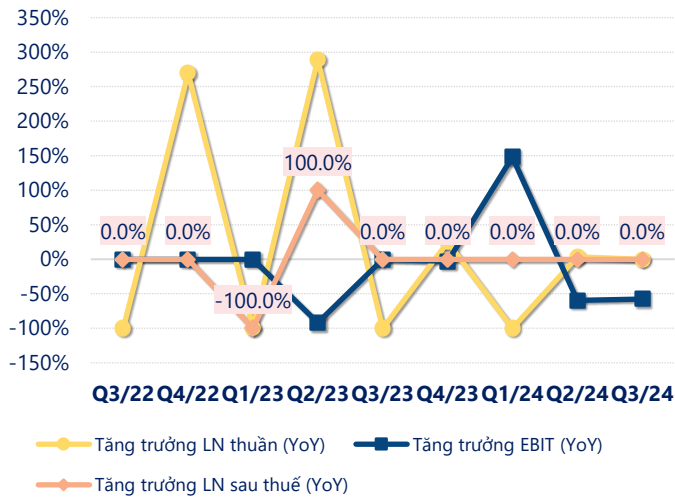
	9T 2024	
LN thuần	0.39	YoY ▲ 3.65 ▲ 112%
	tỷ VNĐ	

	Q3/24		
LN sau thuế	0.05	QoQ ▼ 1.55 ▼ 97.1%	YoY ▲ 0.67 ▲ 108%
	tỷ VNĐ		

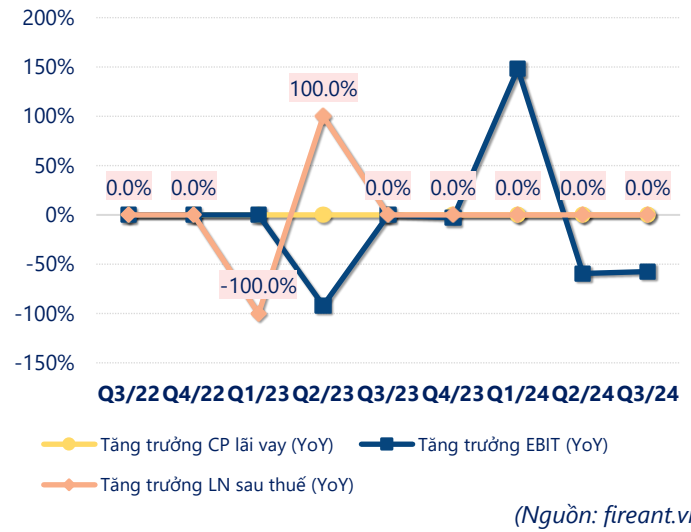
	9T 2024	
LN sau thuế	0.46	YoY ▲ 3.66 ▲ 114%
	tỷ VNĐ	



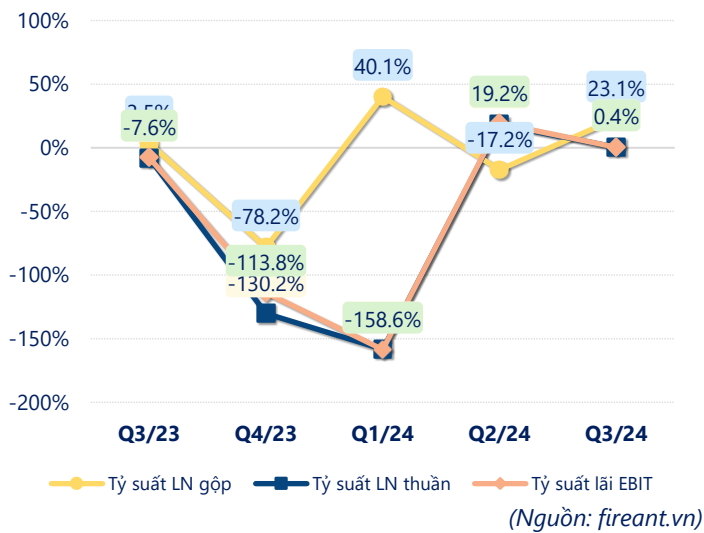
Tăng trưởng lợi nhuận



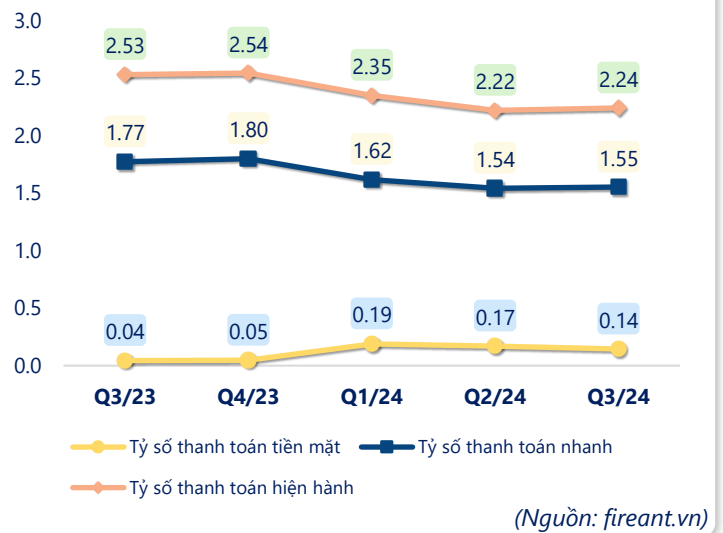
Tăng trưởng chi phí



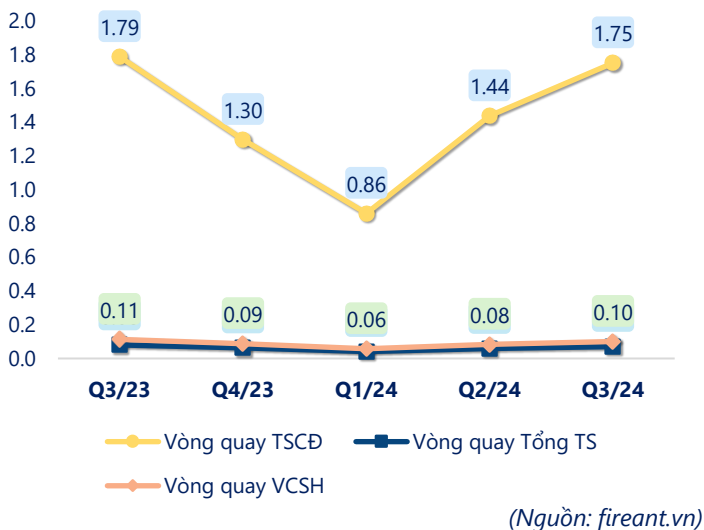
Tỷ suất lợi nhuận



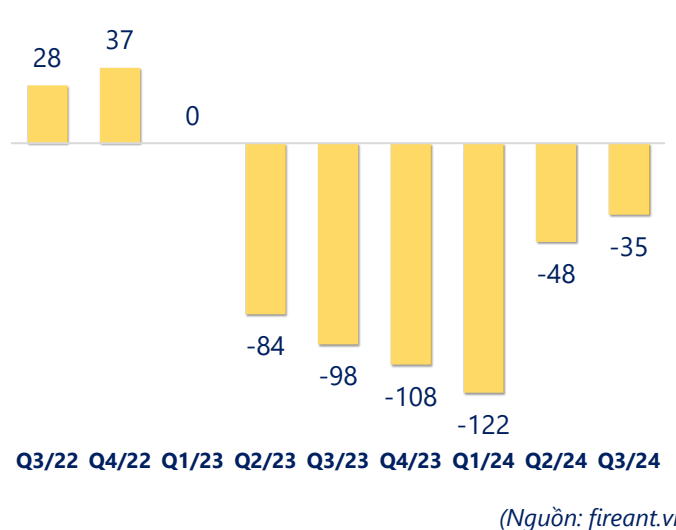
Chỉ số thanh khoản



Vòng quay tài sản



EPS



KẾT QUẢ KINH DOANH

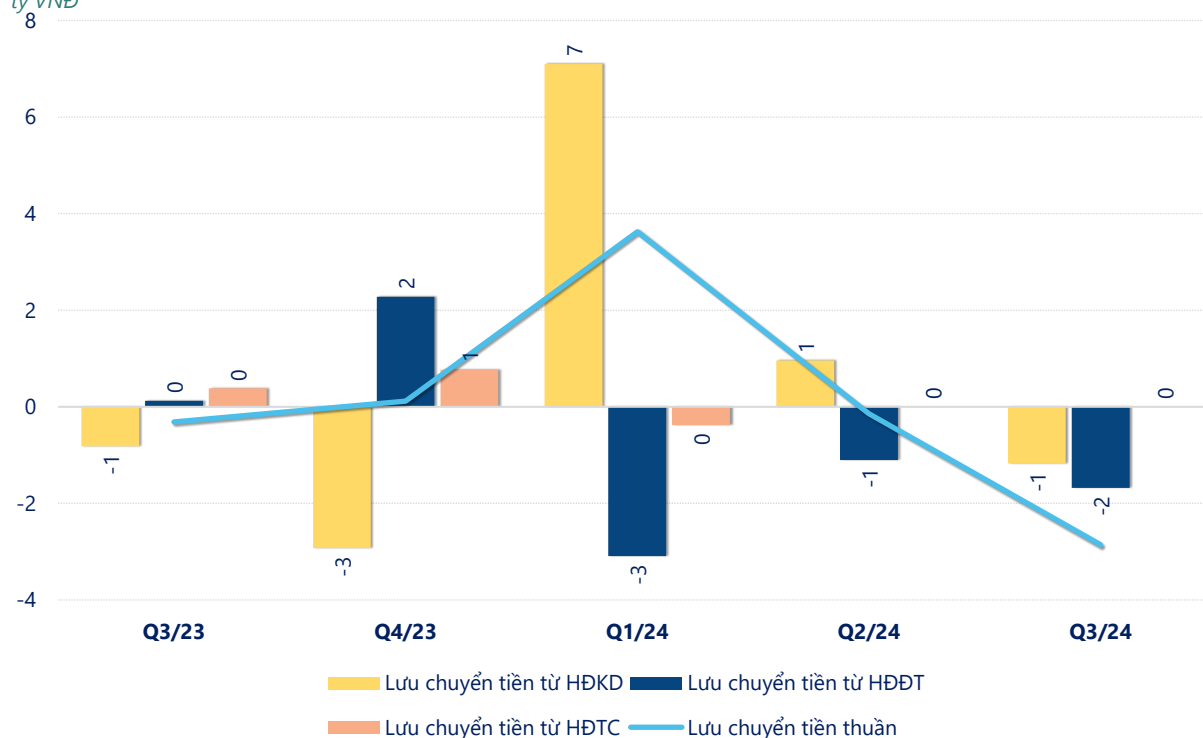
(tỷ VNĐ)

	Q3/24	Q3/23	Thay đổi YoY	9T 2024	9T 2023	Thay đổi YoY
Doanh thu thuần	11.5	7.77	47.9%	20.6	17.8	15.5%
Giá vốn hàng bán	8.84	7.49	18.0%	19.1	17.6	8.2%
Lợi nhuận gộp	2.65	0.27	882%	1.51	0.20	671%
Doanh thu HĐTC	0.44	1.42	-68.8%	1.45	3.64	-60.1%
Chi phí TC	0	0.03	-100%	-0.01	0.03	-136%
Chi phí lãi vay	0	0.03	-100%	0.00	0.03	-94.6%
LN trong công ty LKLD	0	0.00		0	0	
Chi phí bán hàng	0.54	0.03	1693%	0.56	0.16	247%
Chi phí QLDN	2.51	2.25	11.4%	2.03	6.90	-70.6%
LN thuần từ HĐKD	0.05	-0.61	108%	0.39	-3.26	112%
Lợi nhuận khác	0.00	0.00		0.07	0.05	41.1%
LN trước thuế	0.05	-0.62	108%	0.46	-3.20	114%
Lợi nhuận sau thuế	0.05	-0.62	108%	0.46	-3.20	114%
LNST của CĐ cty mẹ	0.05	-0.62	108%	0.46	-3.20	114%

(Nguồn: fireant.vn)

Lưu chuyển tiền

tỷ VNĐ



(Nguồn: fireant.vn)