

Ngày	26,700 VNĐ		
30/09/2024			
Thay đổi	1 tháng	3 tháng	6 tháng
	-3.6%	-6.3%	20.2%

Q3/24		
ROE	12.8%	+/- YoY ▲ 2.4%

Q3/24		
DT thuần	654	QoQ ▼ 11.0 ▼ 1.6%
	tỷ VNĐ	YoY ▲ 102 ▲ 18.5%

9T 2024		
DT thuần	1,885	YoY ▲ 305 ▲ 19.3%

Q3/24		
LN góp	255	QoQ ▼ 8.00 ▼ 3.1%
	tỷ VNĐ	YoY ▲ 89.0 ▲ 53.6%

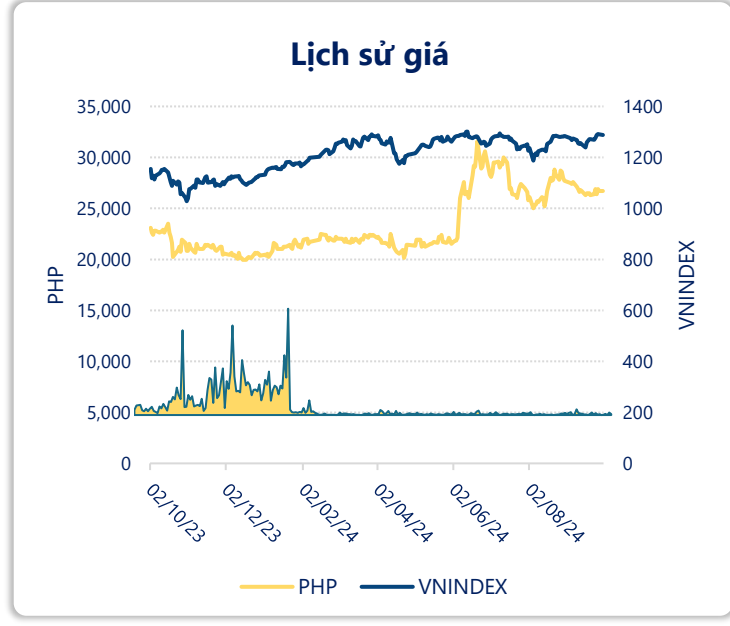
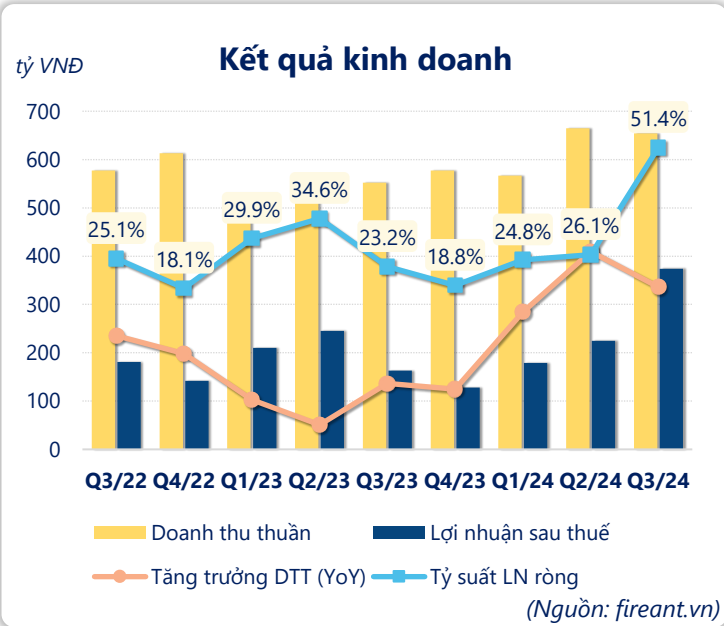
9T 2024		
LN góp	734	YoY ▲ 125 ▲ 20.6%

Q3/24		
LN thuần	248	QoQ ▼ 8.00 ▼ 3.1%
	tỷ VNĐ	YoY ▲ 50.0 ▲ 25.3%

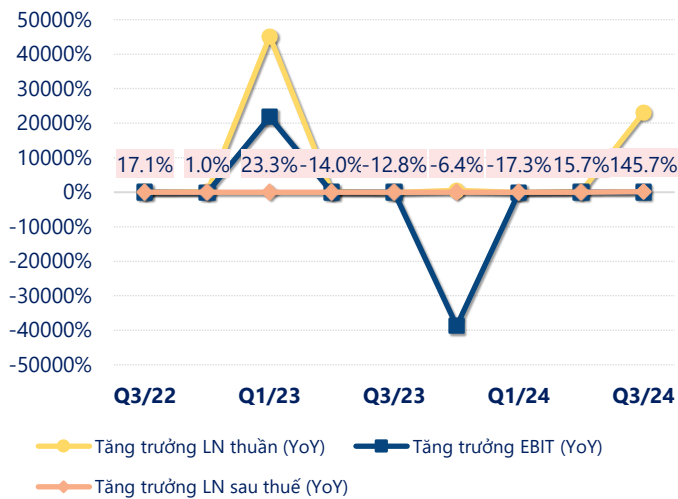
9T 2024		
LN thuần	723	YoY ▲ 32.0 ▲ 4.6%

Q3/24		
LN sau thuế	374	QoQ ▲ 149 ▲ 66.0%
	tỷ VNĐ	YoY ▲ 211 ▲ 129%

9T 2024		
LN sau thuế	778	YoY ▲ 160 ▲ 25.7%

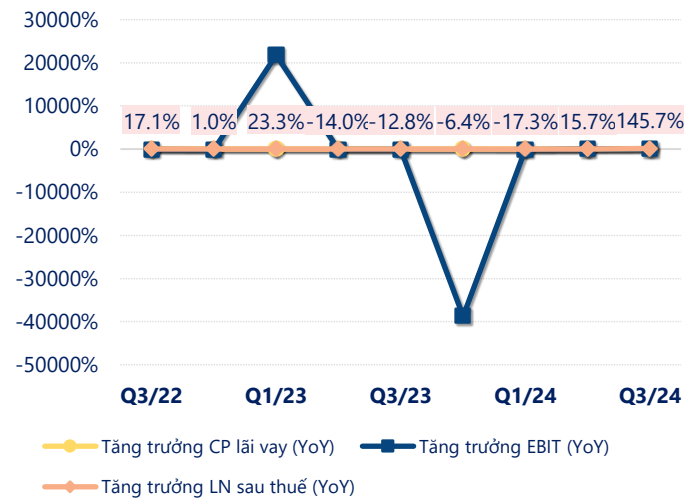


Tăng trưởng lợi nhuận



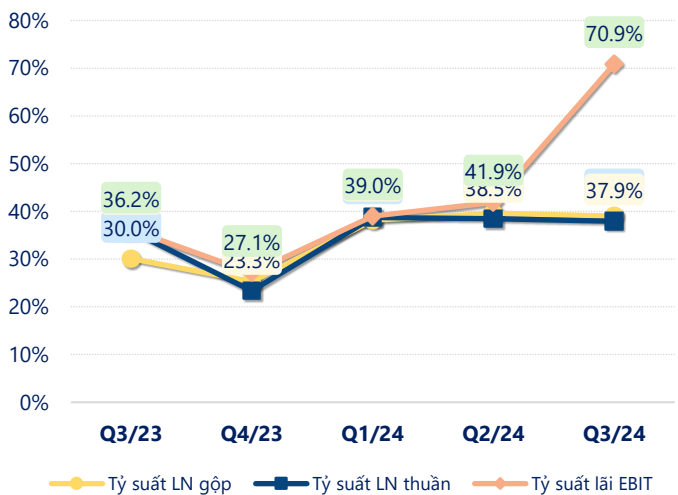
(Nguồn: fireant.vn)

Tăng trưởng chi phí



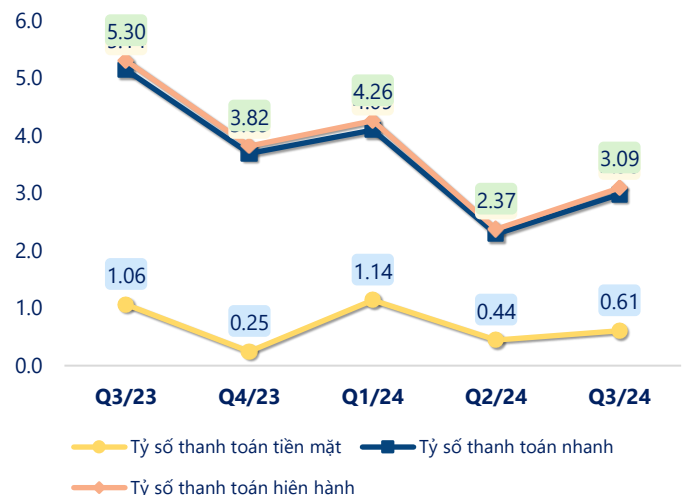
(Nguồn: fireant.vn)

Tỷ suất lợi nhuận



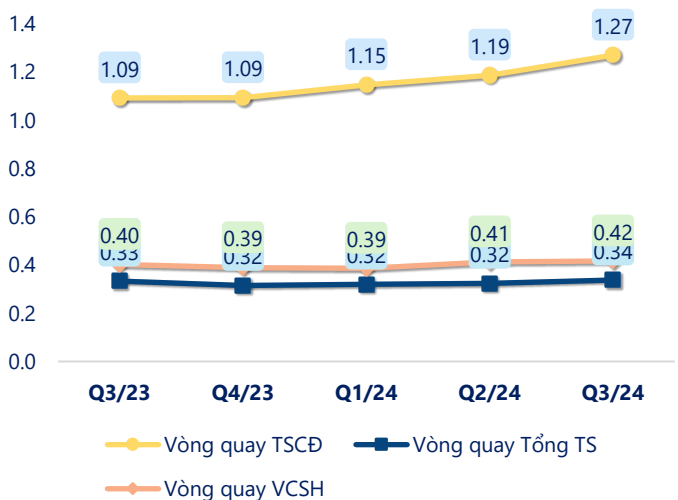
(Nguồn: fireant.vn)

Chỉ số thanh khoản



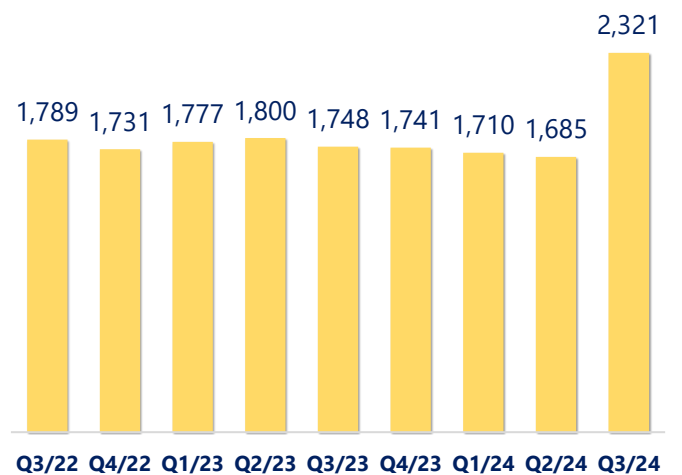
(Nguồn: fireant.vn)

Vòng quay tài sản



(Nguồn: fireant.vn)

EPS



(Nguồn: fireant.vn)

KẾT QUẢ KINH DOANH

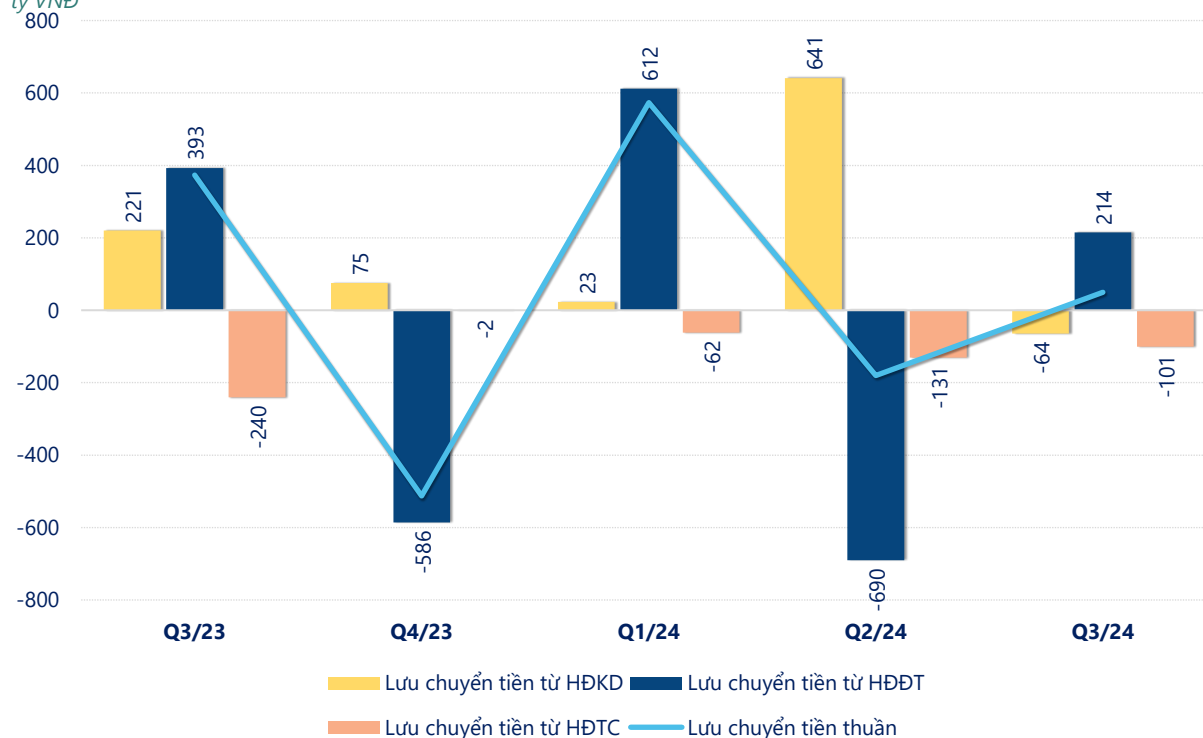
(tỷ VNĐ)

	Q3/24	Q3/23	Thay đổi YoY	9T 2024	9T 2023	Thay đổi YoY
Doanh thu thuần	654	552	18.5%	1,885	1,580	19.3%
Giá vốn hàng bán	399	386	3.4%	1,151	971	18.5%
Lợi nhuận gộp	255	166	53.6%	734	609	20.6%
Doanh thu HĐTC	47.4	54.0	-12.3%	111	163	-31.9%
Chi phí TC	21.4	-3.21	766%	30.5	3.43	791%
Chi phí lãi vay	2.41	1.32	82.8%	5.43	4.74	14.4%
LN trong công ty LKLD	24.0	21.4	12.2%	60.7	57.5	5.6%
Chi phí bán hàng	0	0.00		0	0	
Chi phí QLDN	56.9	46.1	23.4%	153	135	12.9%
LN thuần từ HĐKD	248	198	25.3%	723	691	4.6%
Lợi nhuận khác	213	0.18	118392%	235	70.0	235%
LN trước thuế	461	199	132%	958	761	25.8%
Lợi nhuận sau thuế	374	163	129%	778	618	25.7%
LNST của CĐ cty mẹ	336	128	163%	650	461	41.2%

(Nguồn: fireant.vn)

Lưu chuyển tiền

tỷ VNĐ



(Nguồn: fireant.vn)