

Ngày	5,690 VNĐ		
30/09/2024			
Thay đổi	1 tháng	3 tháng	6 tháng
	-3.6%	-3.6%	-14.7%

Q3/24		
ROE	-5.9%	+/- YoY ▼ 5.3%

Q3/24		
DT thuần	148	QoQ ▼ 17.0 ▼ 10.6%
	tỷ VNĐ	YoY ▼ 57.0 ▼ 28.0%

9T 2024		
DT thuần	575	YoY ▲ 65.0 ▲ 12.7%
	tỷ VNĐ	

Q3/24		
LN gộp	9.80	QoQ ▼ 11.3 ▼ 53.6%
	tỷ VNĐ	YoY ▼ 9.60 ▼ 49.5%

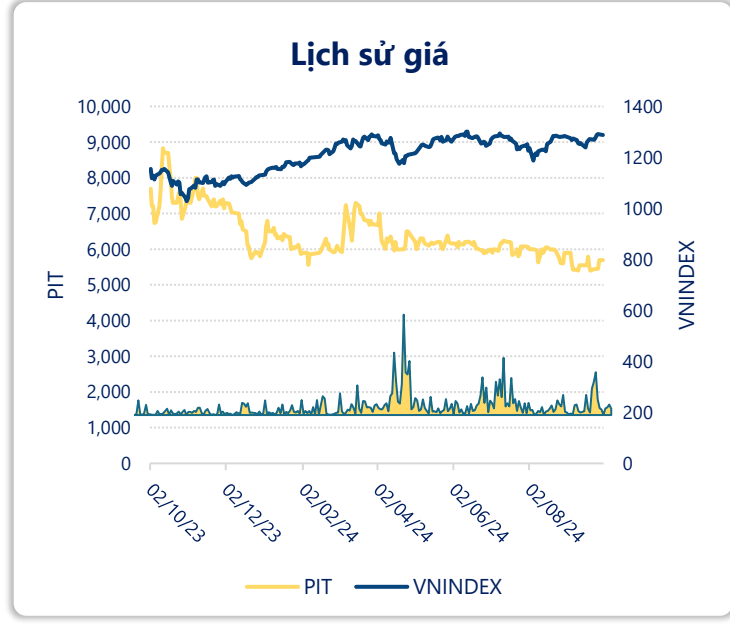
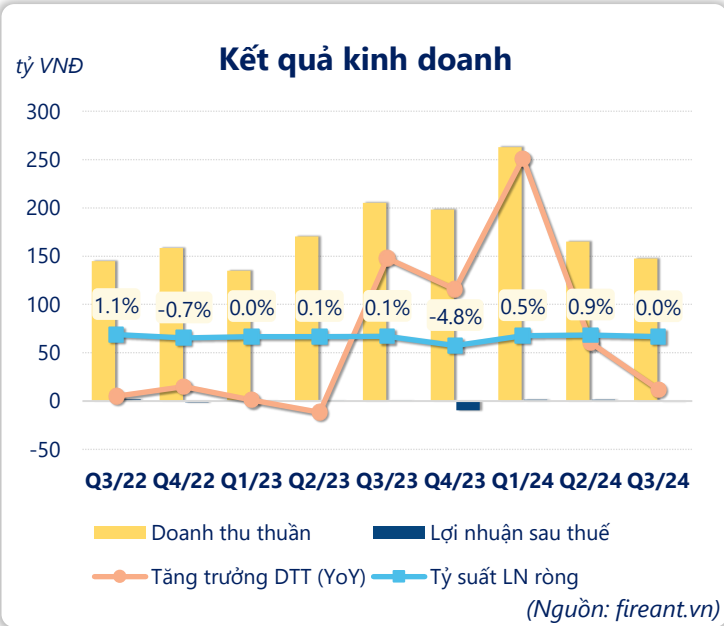
9T 2024		
LN gộp	53.6	YoY ▲ 2.00 ▲ 3.9%
	tỷ VNĐ	

Q3/24		
LN thuần	-0.06	QoQ ▼ 2.01 ▼ 103%
	tỷ VNĐ	YoY ▼ 0.36 ▼ 120%

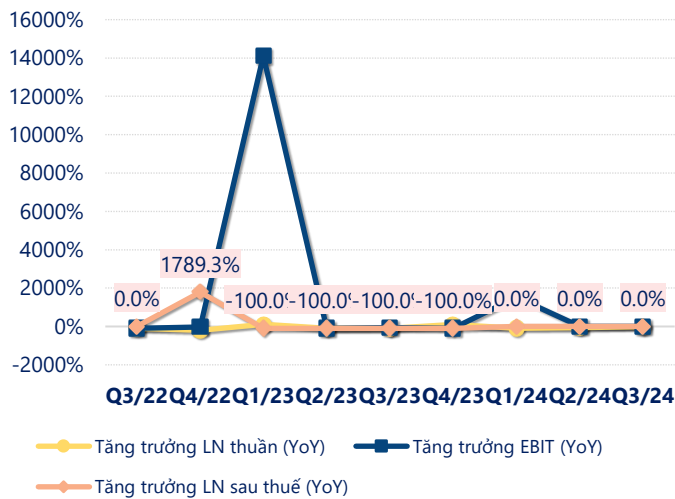
9T 2024		
LN thuần	3.76	YoY ▲ 3.40 ▲ 950%
	tỷ VNĐ	

Q3/24		
LN sau thuế	-0.07	QoQ ▼ 1.49 ▼ 105%
	tỷ VNĐ	YoY ▼ 0.36 ▼ 124%

9T 2024		
LN sau thuế	2.65	YoY ▲ 2.20 ▲ 485%
	tỷ VNĐ	

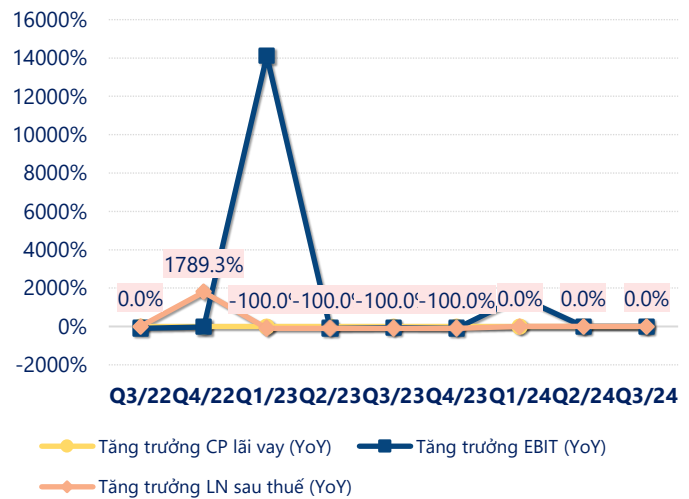


Tăng trưởng lợi nhuận



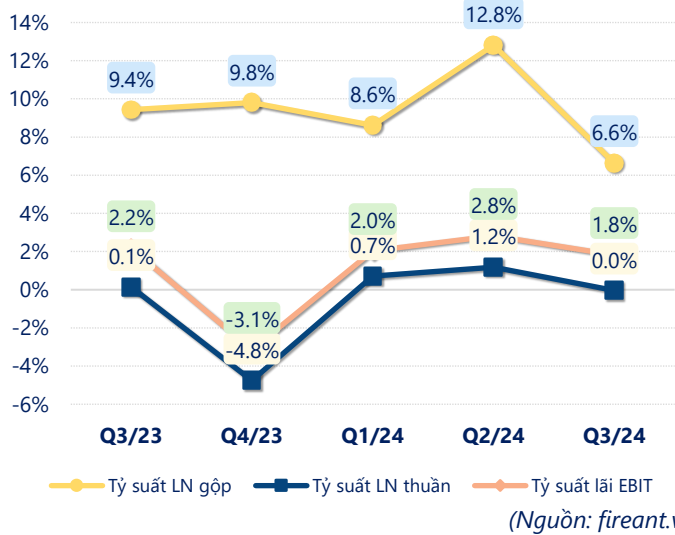
(Nguồn: fireant.vn)

Tăng trưởng chi phí



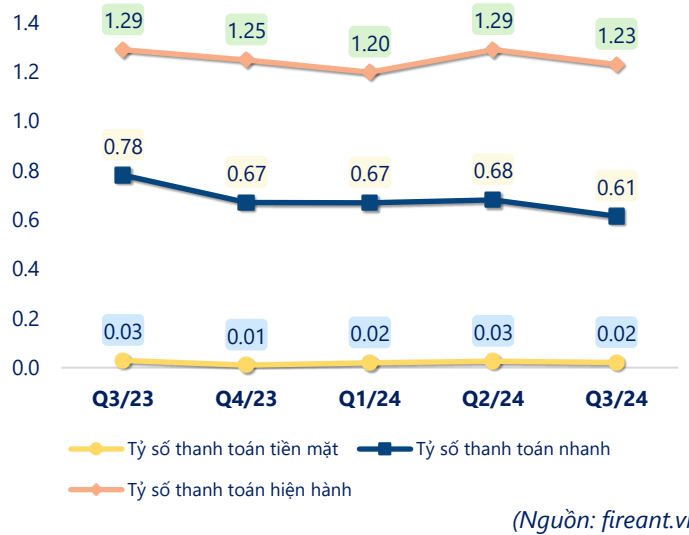
(Nguồn: fireant.vn)

Tỷ suất lợi nhuận



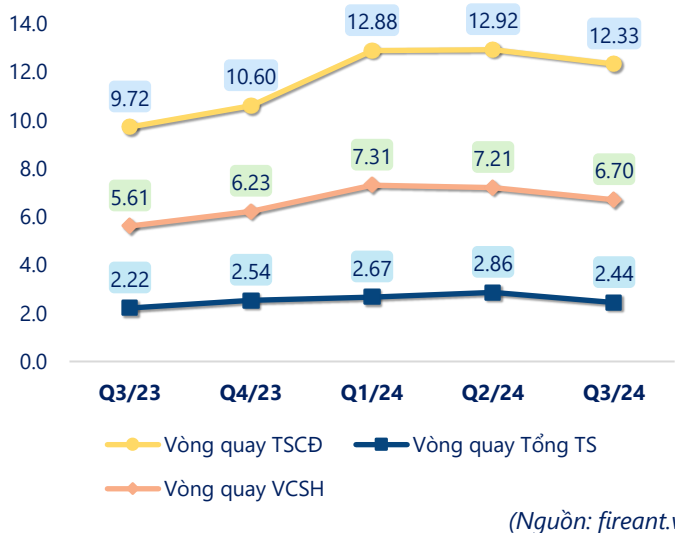
(Nguồn: fireant.vn)

Chỉ số thanh khoản



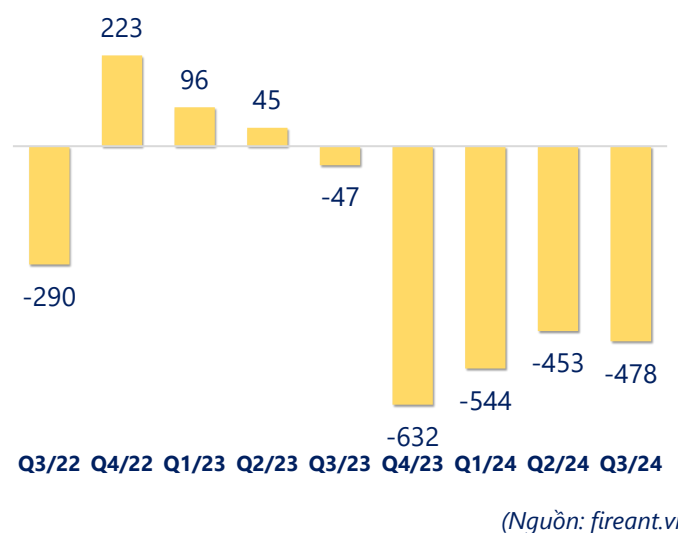
(Nguồn: fireant.vn)

Vòng quay tài sản



(Nguồn: fireant.vn)

EPS



(Nguồn: fireant.vn)

KẾT QUẢ KINH DOANH (tỷ VNĐ)	Q3/24	Q3/23	Thay đổi YoY	9T 2024	9T 2023	Thay đổi YoY
Doanh thu thuần	148	205	-28.0%	575	510	12.7%
Giá vốn hàng bán	138	186	-25.9%	522	459	13.7%
Lợi nhuận gộp	9.80	19.4	-49.5%	53.6	51.6	3.9%
Doanh thu HĐTC	1.08	3.05	-64.5%	6.65	5.03	32.2%
Chi phí TC	3.51	4.85	-27.7%	12.2	13.2	-7.6%
Chi phí lãi vay	2.76	4.17	-33.9%	8.95	8.42	6.3%
LN trong công ty LKLD	0	0.00		0	0	
Chi phí bán hàng	2.08	8.20	-74.6%	18.2	19.4	-6.2%
Chi phí QLDN	5.35	9.06	-41.0%	26.1	23.7	10.2%
LN thuần từ HĐKD	-0.06	0.30	-120%	3.76	0.36	950%
Lợi nhuận khác	0.00	0.00		-0.03	0.11	-123%
LN trước thuế	-0.06	0.30	-121%	3.74	0.47	697%
Lợi nhuận sau thuế	-0.07	0.29	-124%	2.65	0.45	485%
LNST của CĐ cty mẹ	-0.07	0.29	-124%	2.65	0.45	485%

(Nguồn: fireant.vn)

