

Ngày	3,400 VNĐ		
30/09/2024			
Thay đổi	1 tháng	3 tháng	6 tháng
	3.0%	-22.7%	0%

Q3/24		
ROE	-47.9%	+/- YoY ▲ 143%

Q3/24		
DT thuần	0.00	QoQ ▼ 0.50 ▼ 99.0%
	tỷ VNĐ	YoY ▼ 2.21 ▼ 99.8%

9T 2024		
DT thuần	1.39	YoY ▼ 4.63 ▼ 76.9%
	tỷ VNĐ	

Q3/24		
LN gộp	0	QoQ ▼ 0.01 ▼ 100%
	tỷ VNĐ	YoY ▼ 0.13 ▼ 100%

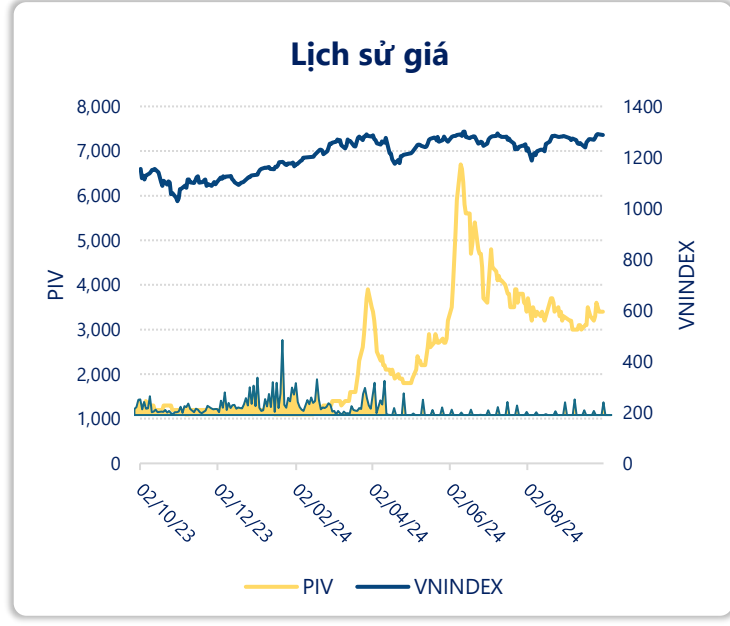
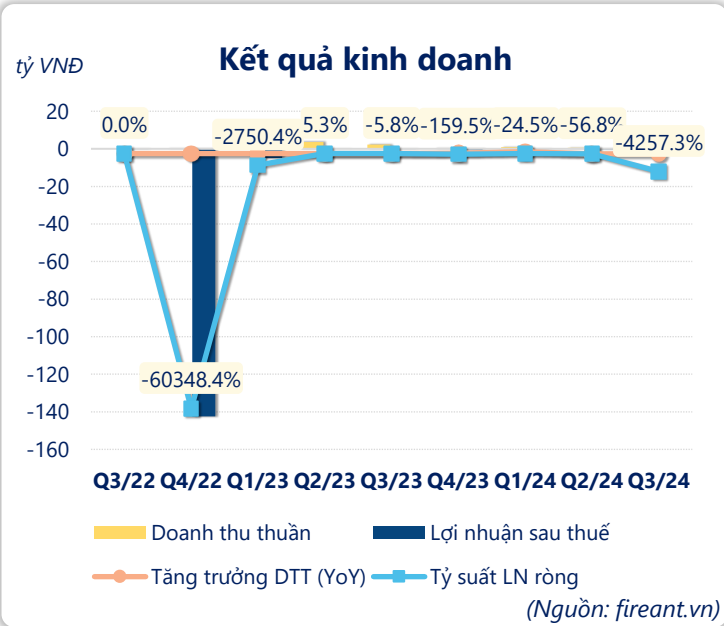
9T 2024		
LN gộp	0.04	YoY ▼ 0.42 ▼ 90.4%
	tỷ VNĐ	

Q3/24		
LN thuần	-0.18	QoQ ▲ 0.11 ▲ 39.5%
	tỷ VNĐ	YoY ▼ 0.06 ▼ 46.1%

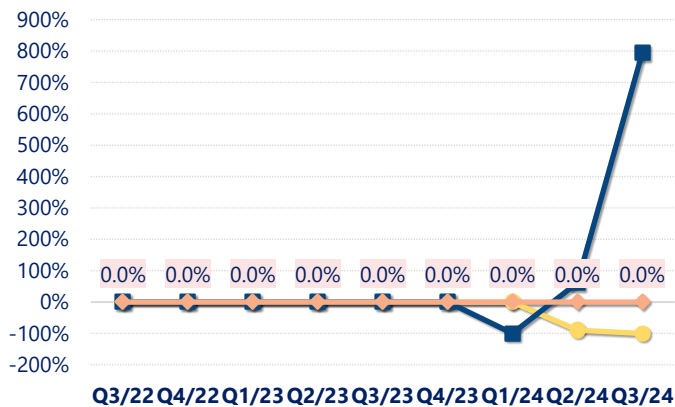
9T 2024		
LN thuần	-0.68	YoY ▲ 2.76 ▲ 80.2%
	tỷ VNĐ	

Q3/24		
LN sau thuế	-0.21	QoQ ▲ 0.07 ▲ 25.2%
	tỷ VNĐ	YoY ▼ 0.08 ▼ 61.0%

9T 2024		
LN sau thuế	-0.71	YoY ▲ 4.14 ▲ 85.4%
	tỷ VNĐ	

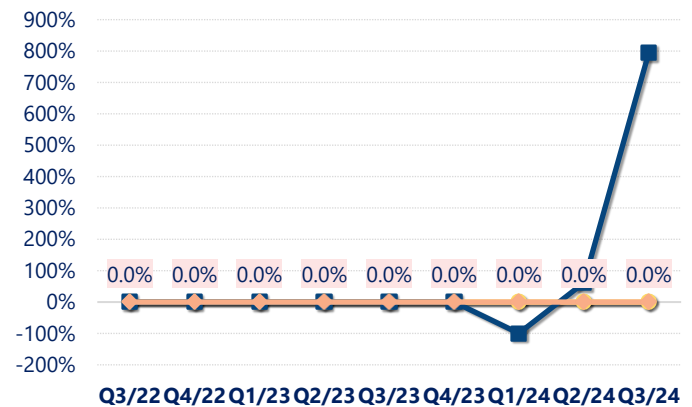


Tăng trưởng lợi nhuận



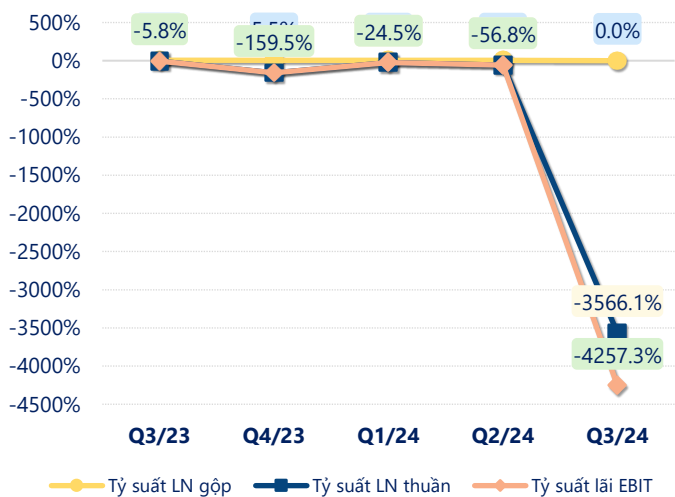
(Nguồn: fireant.vn)

Tăng trưởng chi phí



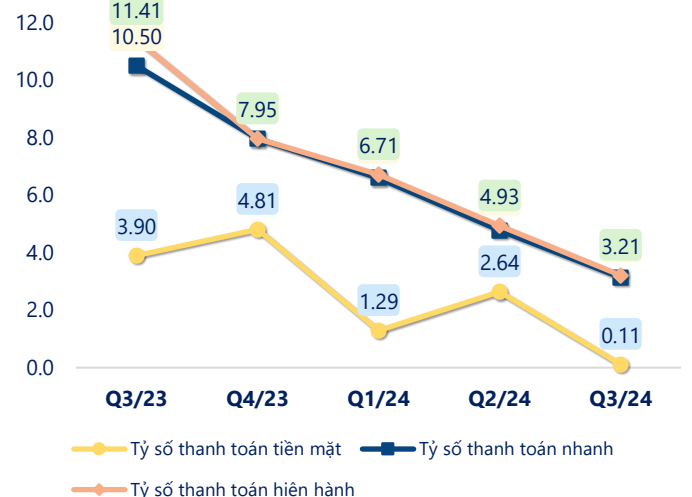
(Nguồn: fireant.vn)

Tỷ suất lợi nhuận



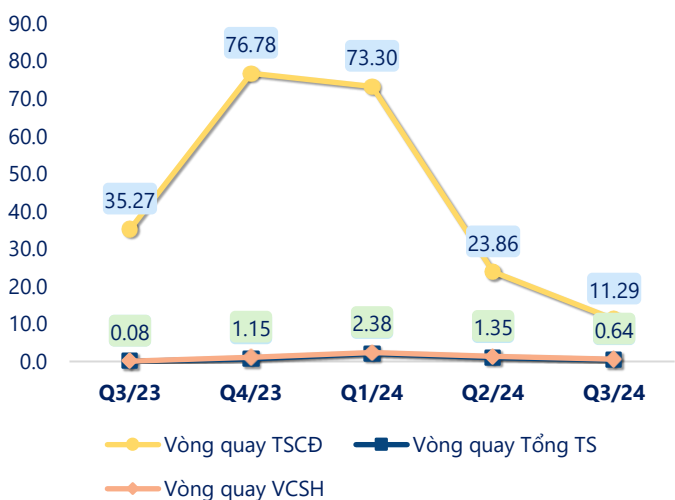
(Nguồn: fireant.vn)

Chỉ số thanh khoản



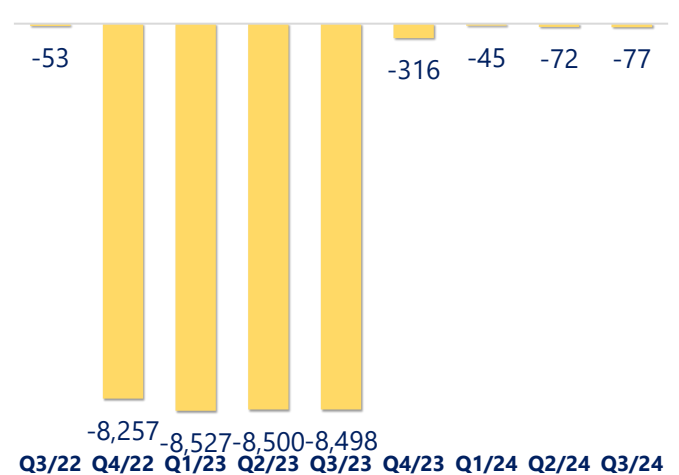
(Nguồn: fireant.vn)

Vòng quay tài sản



(Nguồn: fireant.vn)

EPS



(Nguồn: fireant.vn)

KẾT QUẢ KINH DOANH (tỷ VNĐ)	Q3/24	Q3/23	Thay đổi YoY	9T 2024	9T 2023	Thay đổi YoY
Doanh thu thuần	0.00	2.21	-99.8%	1.39	6.02	-76.9%
Giá vốn hàng bán	0.00	2.08	-99.8%	1.35	5.56	-75.8%
Lợi nhuận gộp	0	0.13	-100%	0.04	0.46	-90.4%
Doanh thu HĐTC	0.00	0.00		0.00	0.00	-56.4%
Chi phí TC	0	0.00		0	2.99	-100%
Chi phí lãi vay	0	0.00		0	0	
LN trong công ty LKLD	0	0.00		0	0	
Chi phí bán hàng	0	0.00		0	0	
Chi phí QLDN	0.18	0.26	-32.6%	0.72	0.91	-20.2%
LN thuần từ HĐKD	-0.18	-0.12	-46.1%	-0.68	-3.44	80.2%
Lợi nhuận khác	-0.03	0.00		-0.03	-1.41	97.9%
LN trước thuế	-0.21	-0.13	-61.0%	-0.71	-4.85	85.4%
Lợi nhuận sau thuế	-0.21	-0.13	-61.0%	-0.71	-4.85	85.4%
LNST của CĐ cty mẹ	-0.21	-0.13	-61.0%	-0.71	-4.85	85.4%

(Nguồn: fireant.vn)

