

Ngày	12,300 VNĐ		
30/09/2024			
Thay đổi	1 tháng	3 tháng	6 tháng
	-6.8%	-0.5%	-4.8%

	Q3/24	
ROE	9.6%	+/- YoY ▼ 3.0%

	Q3/24		
DT thuần	153	QoQ ▼ 5.00 ▼ 3.4%	YoY ▲ 11.0 ▲ 7.4%
	tỷ VNĐ		

	9T 2024	
DT thuần	455	YoY ▲ 51.0 ▲ 12.6%
	tỷ VNĐ	

	Q3/24		
LN gộp	18.4	QoQ ▲ 1.80 ▲ 11.0%	YoY ▲ 2.00 ▲ 12.4%
	tỷ VNĐ		

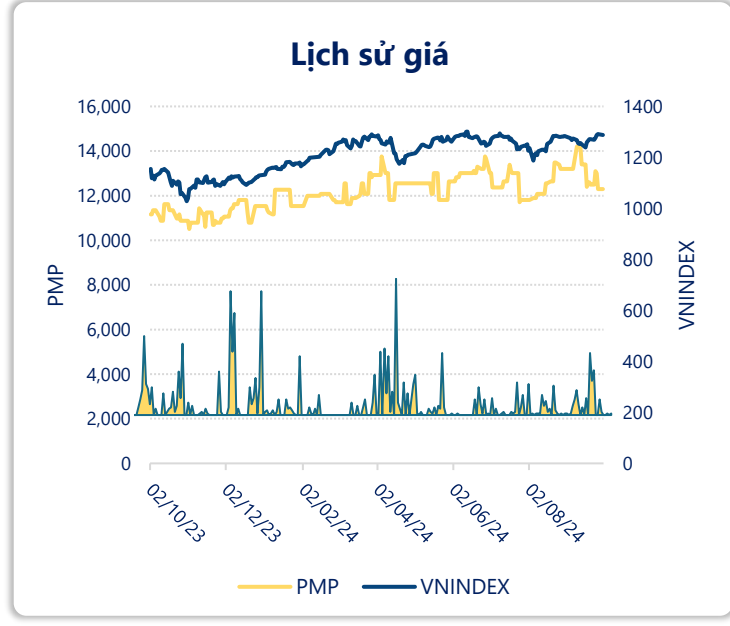
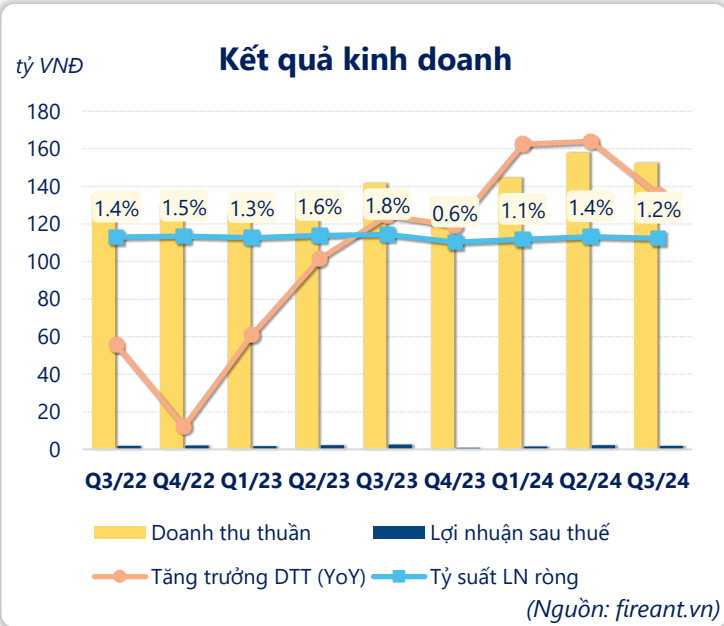
	9T 2024	
LN gộp	50.6	YoY ▲ 4.90 ▲ 10.7%
	tỷ VNĐ	

	Q3/24		
LN thuần	2.51	QoQ ▼ 0.33 ▼ 11.5%	YoY ▼ 0.73 ▼ 22.5%
	tỷ VNĐ		

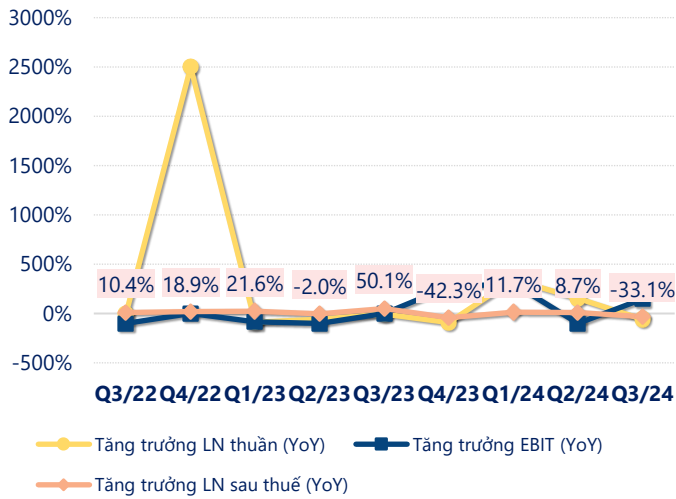
	9T 2024	
LN thuần	7.35	YoY ▼ 0.73 ▼ 9.0%
	tỷ VNĐ	

	Q3/24		
LN sau thuế	1.86	QoQ ▼ 0.43 ▼ 18.6%	YoY ▼ 0.65 ▼ 25.7%
	tỷ VNĐ		

	9T 2024	
LN sau thuế	5.67	YoY ▼ 0.70 ▼ 11.0%
	tỷ VNĐ	

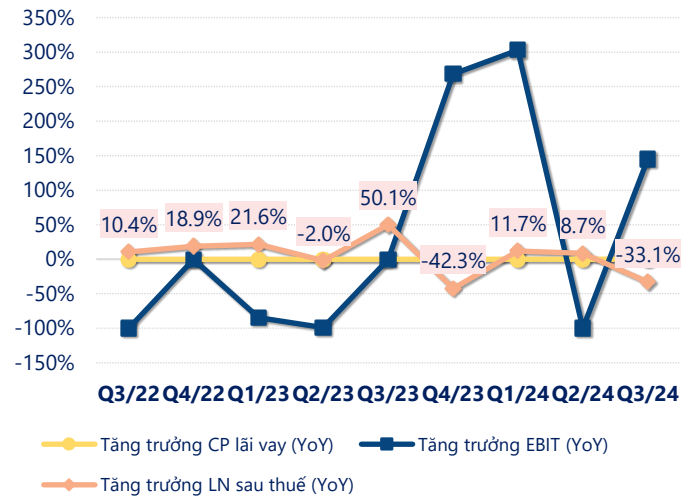


Tăng trưởng lợi nhuận



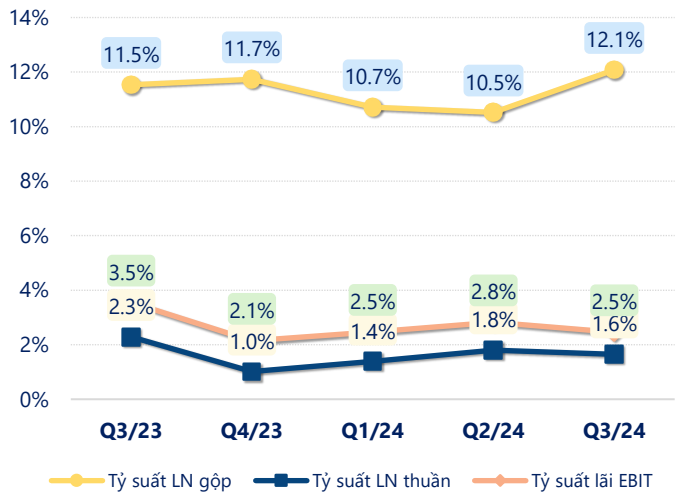
(Nguồn: fireant.vn)

Tăng trưởng chi phí



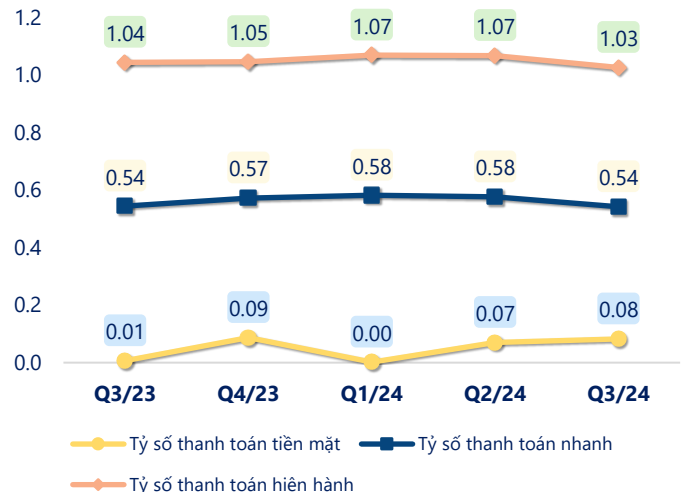
(Nguồn: fireant.vn)

Tỷ suất lợi nhuận



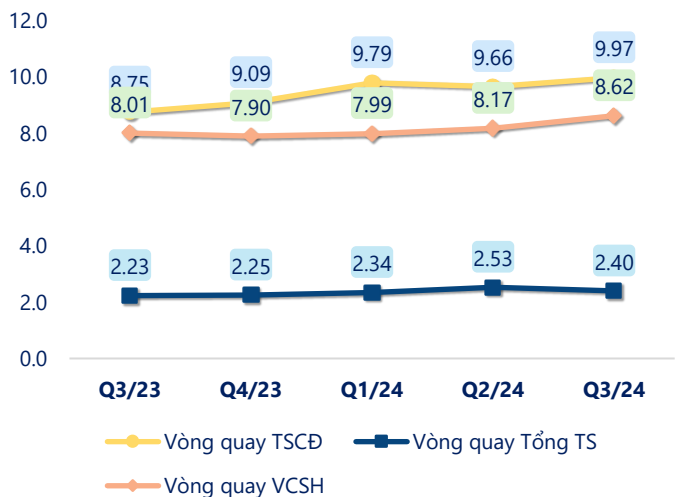
(Nguồn: fireant.vn)

Chỉ số thanh khoản



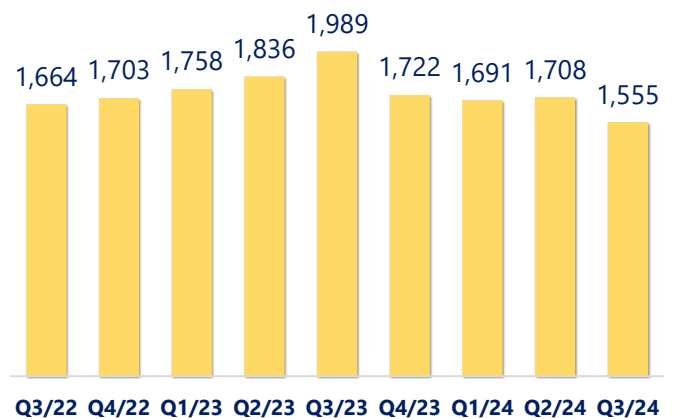
(Nguồn: fireant.vn)

Vòng quay tài sản



(Nguồn: fireant.vn)

EPS



(Nguồn: fireant.vn)

KẾT QUẢ KINH DOANH

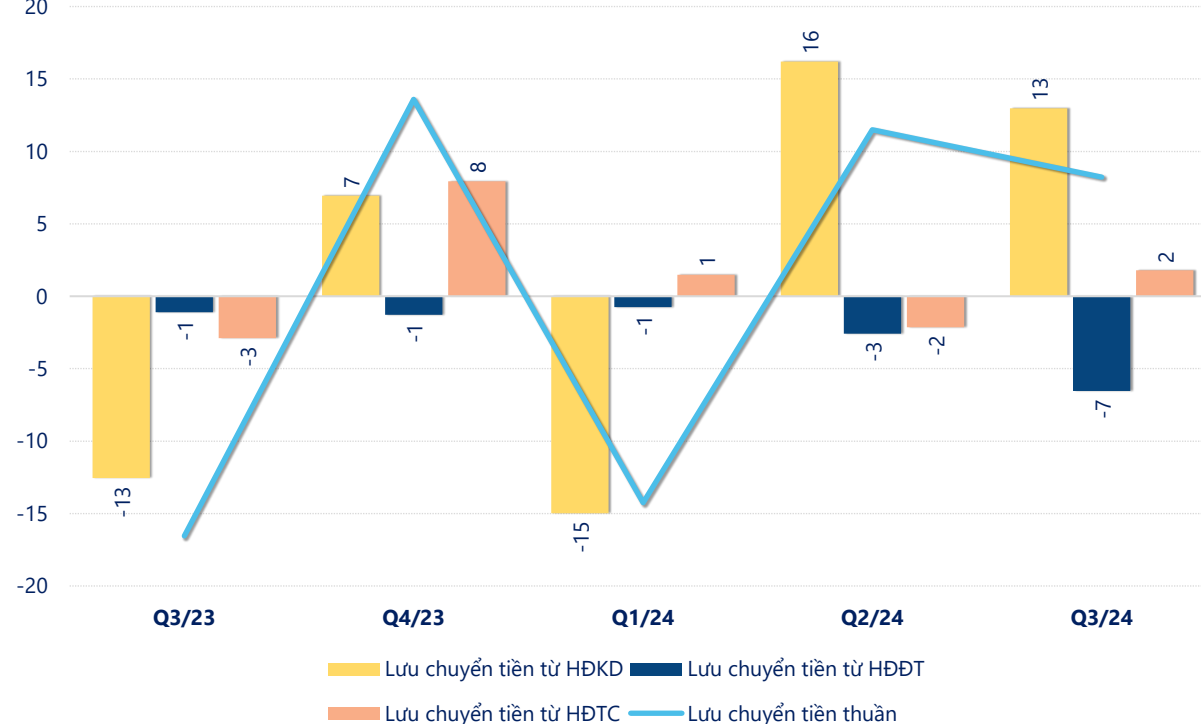
(tỷ VNĐ)

	Q3/24	Q3/23	Thay đổi YoY	9T 2024	9T 2023	Thay đổi YoY
Doanh thu thuần	153	142	7.4%	455	404	12.6%
Giá vốn hàng bán	134	125	7.3%	405	359	12.9%
Lợi nhuận gộp	18.4	16.4	12.4%	50.6	45.7	10.7%
Doanh thu HĐTC	0.10	0.44	-76.6%	0.71	0.80	-11.1%
Chi phí TC	1.64	2.09	-21.7%	4.88	6.70	-27.1%
Chi phí lãi vay	1.42	1.83	-22.2%	4.56	5.80	-21.5%
LN trong công ty LKLD	0	0.00		0	0	
Chi phí bán hàng	4.63	3.15	47.0%	10.7	9.45	12.9%
Chi phí QLDN	9.76	8.31	17.4%	28.4	22.2	27.4%
LN thuần từ HĐKD	2.51	3.24	-22.5%	7.35	8.08	-9.0%
Lợi nhuận khác	-0.18	-0.04	-356%	-0.12	-0.01	-692%
LN trước thuế	2.33	3.20	-27.2%	7.24	8.07	-10.3%
Lợi nhuận sau thuế	1.86	2.51	-25.7%	5.67	6.37	-11.0%
LNST của CĐ cty mẹ	1.86	2.51	-25.7%	5.67	6.37	-11.0%

(Nguồn: fireant.vn)

Lưu chuyển tiền

tỷ VNĐ



(Nguồn: fireant.vn)