

Ngày 30/09/2024	12,350 VNĐ		
Thay đổi	1 tháng	3 tháng	6 tháng
	-4.3%	-20.8%	-10.2%

Q3/24		
ROE	8.1%	+/- YoY ▲ 1.1%

Q3/24		
DT thuần	1,465	QoQ ▼ 1,004 ▼ 40.6% YoY ▲ 128 ▲ 9.6%
	tỷ VNĐ	

9T 2024		
DT thuần	5,931	YoY ▲ 1,887 ▲ 46.6%
	tỷ VNĐ	

Q3/24		
LN gộp	-56.9	QoQ ▼ 185 ▼ 144% YoY ▲ 27.1 ▲ 32.2%
	tỷ VNĐ	

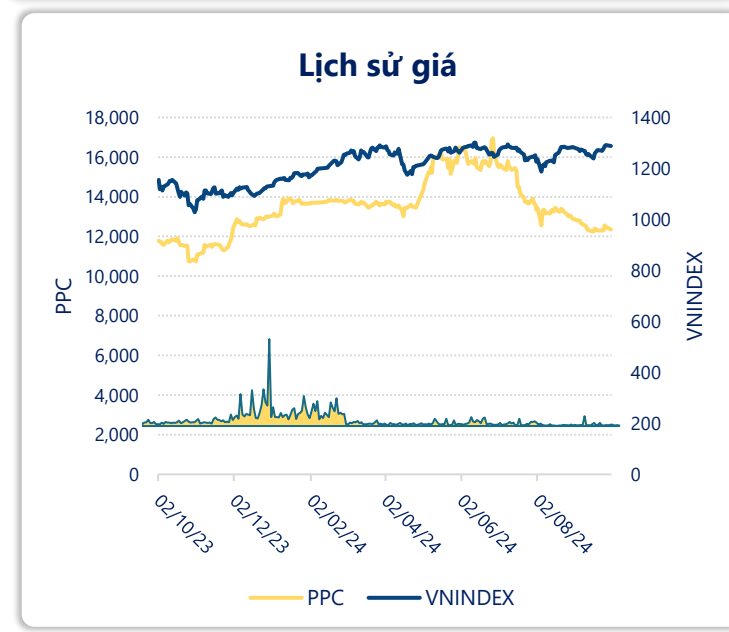
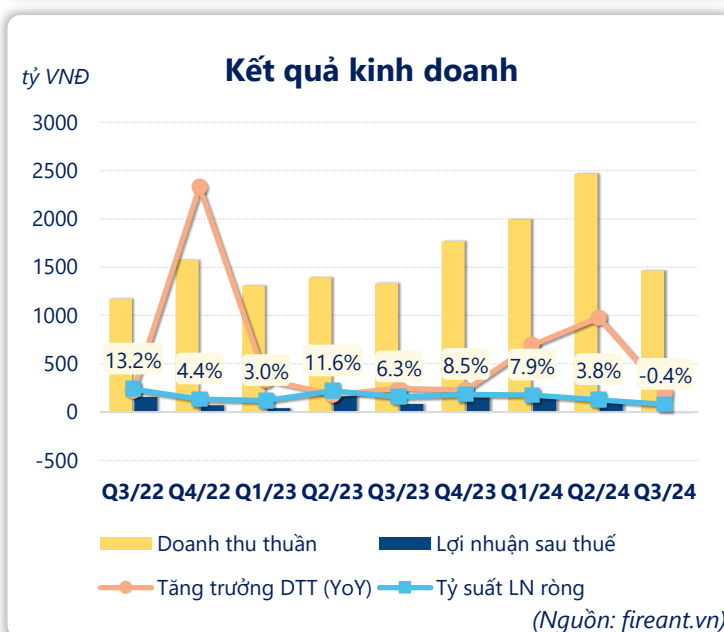
9T 2024		
LN gộp	166	YoY ▲ 131 ▲ 369%
	tỷ VNĐ	

Q3/24		
LN thuần	-44.3	QoQ ▼ 156 ▼ 140% YoY ▼ 114 ▼ 163%
	tỷ VNĐ	

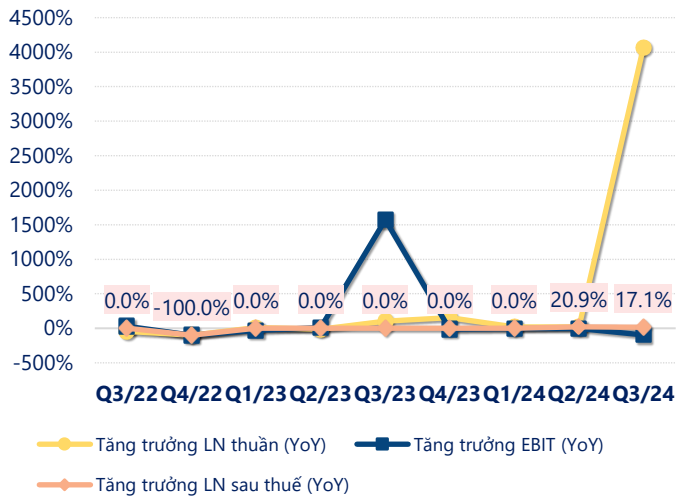
9T 2024		
LN thuần	227	YoY ▼ 62.0 ▼ 21.4%
	tỷ VNĐ	

Q3/24		
LN sau thuế	-5.31	QoQ ▼ 99.1 ▼ 106% YoY ▼ 89.4 ▼ 106%
	tỷ VNĐ	

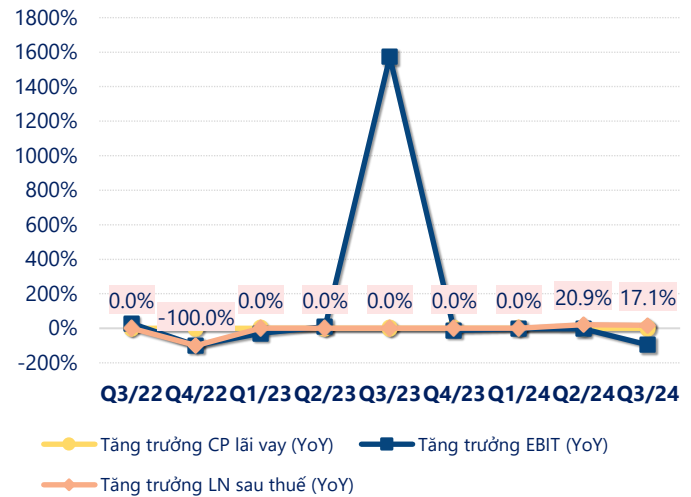
9T 2024		
LN sau thuế	246	YoY ▼ 39.0 ▼ 13.8%
	tỷ VNĐ	



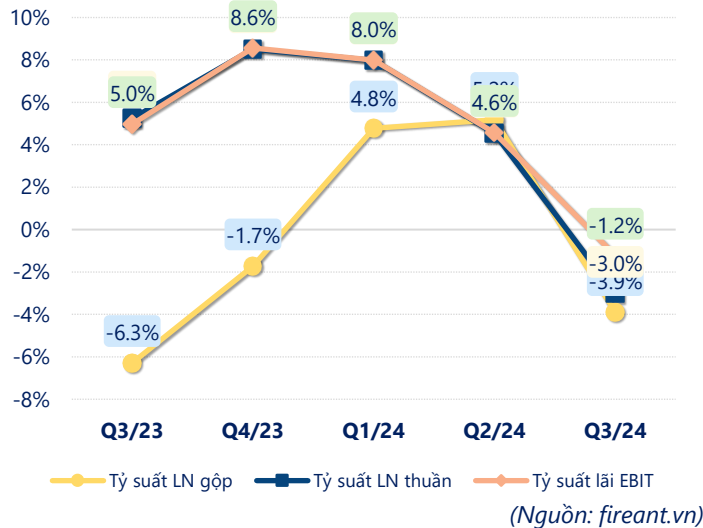
Tăng trưởng lợi nhuận



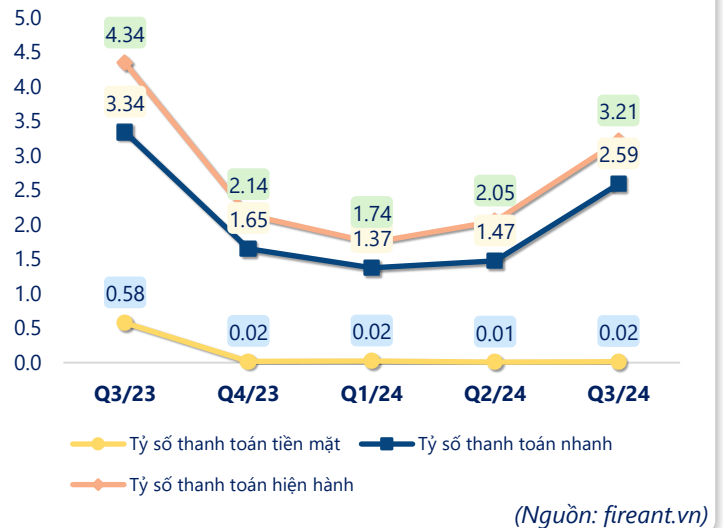
Tăng trưởng chi phí



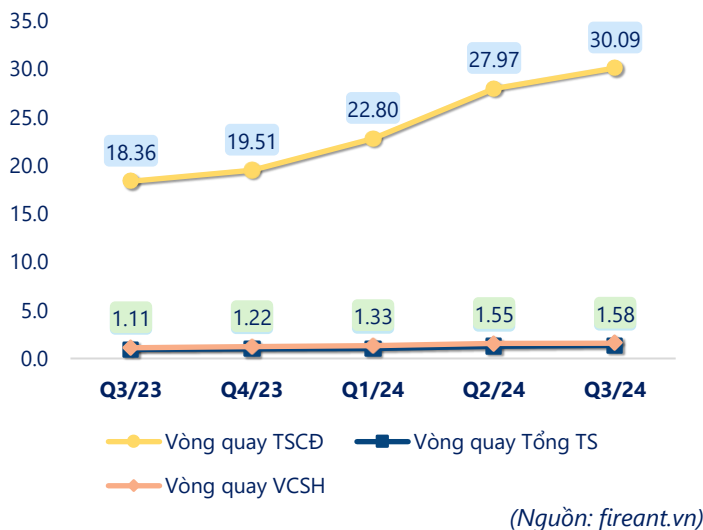
Tỷ suất lợi nhuận



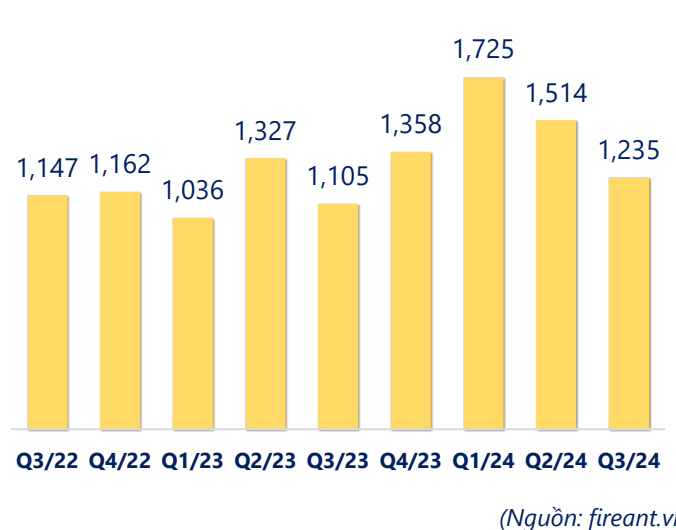
Chỉ số thanh khoản



Vòng quay tài sản



EPS



KẾT QUẢ KINH DOANH

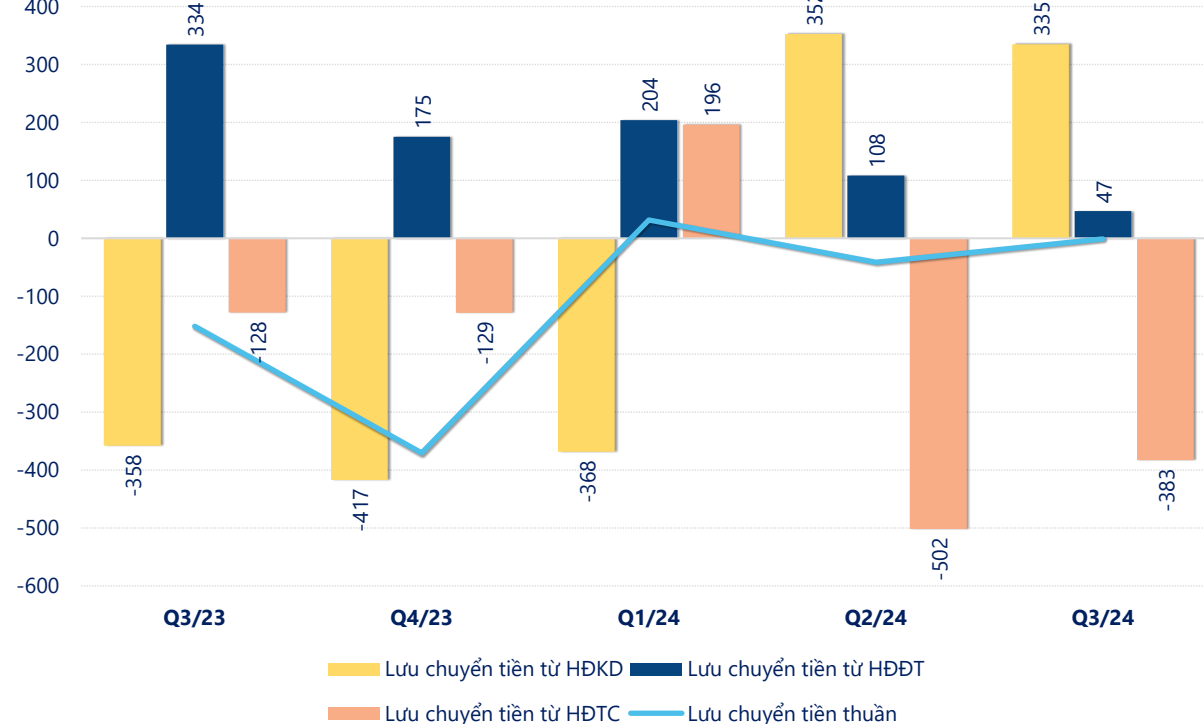
(tỷ VNĐ)

	Q3/24	Q3/23	Thay đổi YoY	9T 2024	9T 2023	Thay đổi YoY
Doanh thu thuần	1,465	1,337	9.6%	5,931	4,044	46.6%
Giá vốn hàng bán	1,522	1,421	7.1%	5,765	4,009	43.8%
Lợi nhuận gộp	-56.9	-84.0	32.2%	166	35.5	369%
Doanh thu HĐTC	45.5	184	-75.3%	159	329	-51.5%
Chi phí TC	0.01	1.21	-99.2%	1.87	0.12	1477%
Chi phí lãi vay	0	0.00		0.48	0	
LN trong công ty LKLD	0	0.00		0	0	
Chi phí bán hàng	0	0.00		0	0	
Chi phí QLDN	32.9	28.7	14.5%	96.9	75.4	28.5%
LN thuần từ HĐKD	-44.3	70.0	-163%	227	289	-21.4%
Lợi nhuận khác	26.4	-3.50	853%	26.9	-3.08	976%
LN trước thuế	-18.0	66.5	-127%	254	285	-11.1%
Lợi nhuận sau thuế	-5.31	84.1	-106%	246	285	-13.8%
LNST của CĐ cty mẹ	-5.31	84.1	-106%	246	285	-13.8%

(Nguồn: fireant.vn)

Lưu chuyển tiền

tỷ VNĐ



(Nguồn: fireant.vn)