

Ngày	5,000 VNĐ		
30/09/2024			
Thay đổi	1 tháng	3 tháng	6 tháng
	-5.7%	-9.9%	-17.1%

	Q3/24	
ROE	4.1%	+/- YoY ▲ 6.0%

	Q3/24		
DT thuần	0.02	QoQ ▲ 0.02	YoY ▼ 19.4 ▼ 99.9%
	tỷ VNĐ		

	9T 2024	
DT thuần	0.02	YoY ▼ 71.0 ▼ 100.0%
	tỷ VNĐ	

	Q3/24		
LN gộp	0.02	QoQ ▲ 0.02	YoY ▼ 7.01 ▼ 99.8%
	tỷ VNĐ		

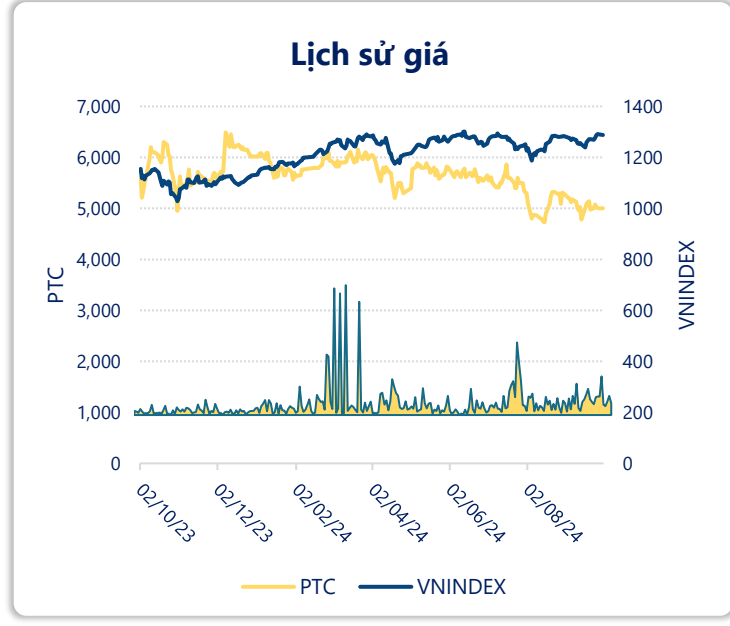
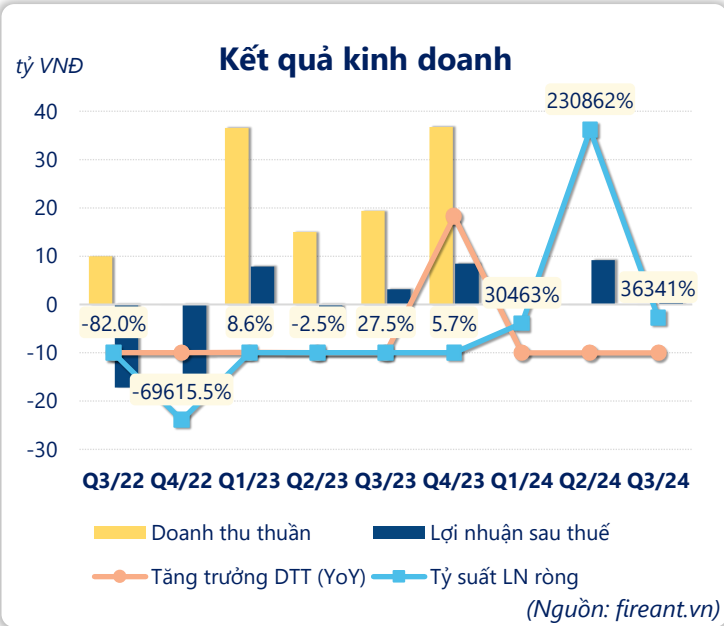
	9T 2024	
LN gộp	0.02	YoY ▼ 33.4 ▼ 99.9%
	tỷ VNĐ	

	Q3/24		
LN thuần	5.46	QoQ ▼ 2.81 ▼ 34.0%	YoY ▲ 2.12 ▲ 63.4%
	tỷ VNĐ		

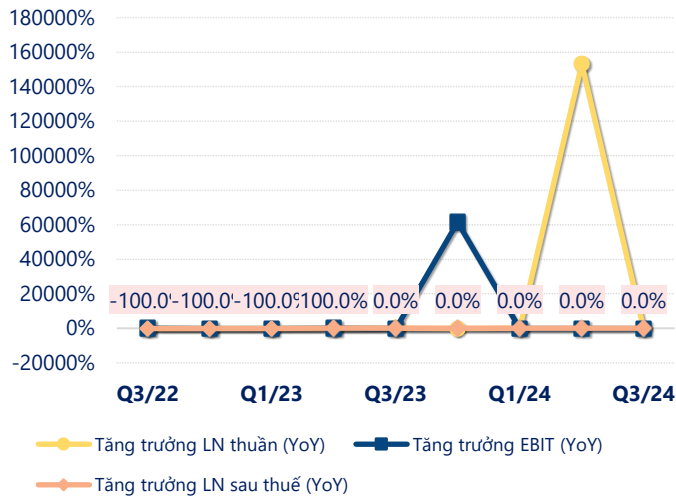
	9T 2024	
LN thuần	15.3	YoY ▲ 8.79 ▲ 134%
	tỷ VNĐ	

	Q3/24		
LN sau thuế	5.45	QoQ ▼ 3.74 ▼ 40.7%	YoY ▲ 2.30 ▲ 73.1%
	tỷ VNĐ		

	9T 2024	
LN sau thuế	16.2	YoY ▲ 10.4 ▲ 177%
	tỷ VNĐ	

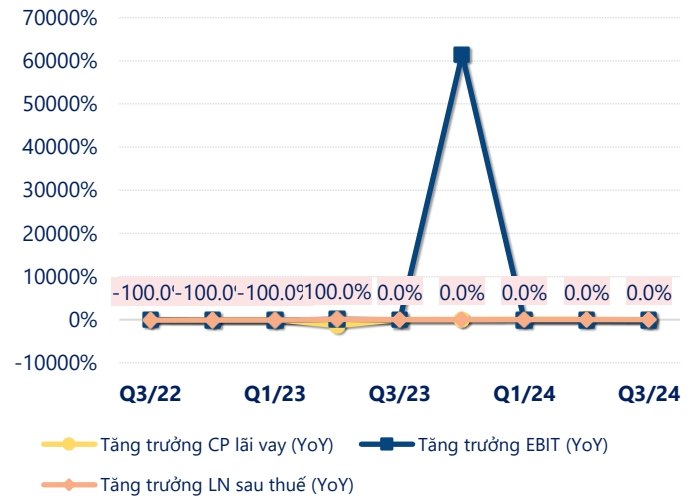


## Tăng trưởng lợi nhuận



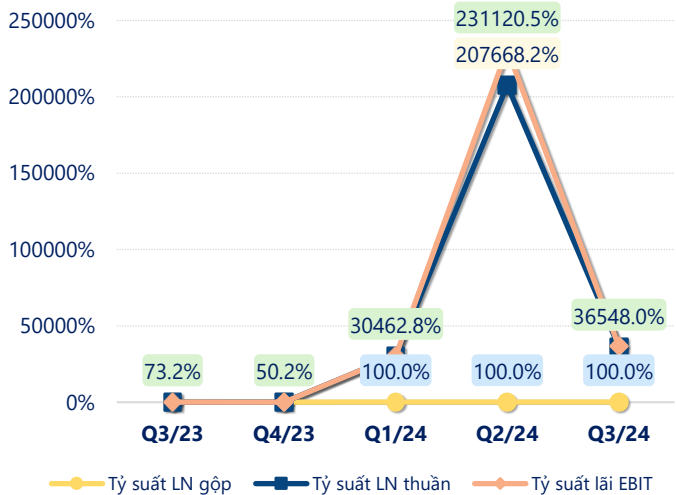
(Nguồn: fireant.vn)

## Tăng trưởng chi phí



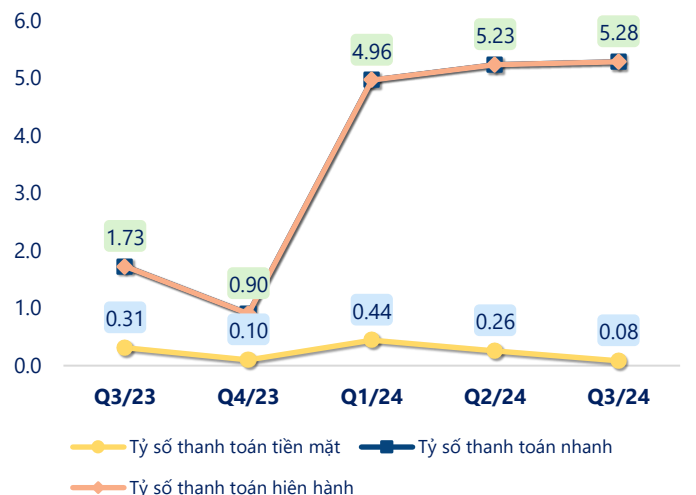
(Nguồn: fireant.vn)

## Tỷ suất lợi nhuận



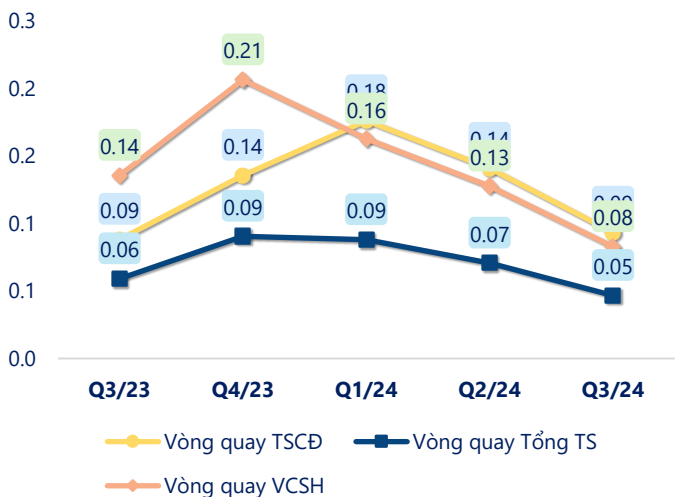
(Nguồn: fireant.vn)

## Chỉ số thanh khoản



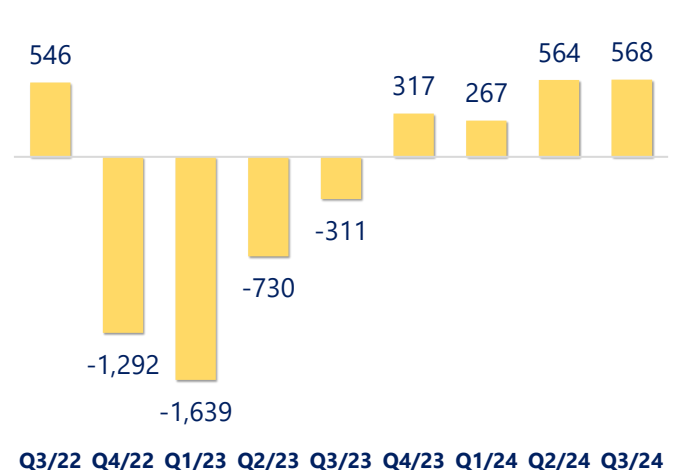
(Nguồn: fireant.vn)

## Vòng quay tài sản



(Nguồn: fireant.vn)

## EPS



(Nguồn: fireant.vn)

KẾT QUẢ KINH DOANH (tỷ VNĐ)	Q3/24	Q3/23	Thay đổi YoY	9T 2024	9T 2023	Thay đổi YoY
Doanh thu thuần	0.02	19.4	-99.9%	0.02	71.0	-100.0%
Giá vốn hàng bán	0	12.3	-100%	0	37.5	-100%
Lợi nhuận gộp	0.02	7.03	-99.8%	0.02	33.4	-99.9%
Doanh thu HĐTC	7.39	6.94	6.4%	22.3	11.7	90.2%
Chi phí TC	0.63	8.97	-93.0%	3.92	23.0	-82.9%
Chi phí lãi vay	0.03	11.0	-99.7%	0.04	36.6	-99.9%
LN trong công ty LKLD	0	2.21	-100%	0	-3.60	100%
Chi phí bán hàng	0	0.00		0	0	
Chi phí QLDN	1.31	3.86	-66.0%	3.15	12.0	-73.9%
LN thuần từ HĐKD	5.46	3.34	63.4%	15.3	6.51	134%
Lợi nhuận khác	-0.01	-0.19	95.8%	0.92	-0.68	236%
LN trước thuế	5.45	3.15	73.1%	16.2	5.84	177%
Lợi nhuận sau thuế	5.45	3.15	73.1%	16.2	5.84	177%
LNST của CĐ cty mẹ	5.45	5.32	2.5%	16.2	8.10	99.6%

(Nguồn: fireant.vn)

