

Ngày	4,500 VNĐ		
30/09/2024			
Thay đổi	1 tháng	3 tháng	6 tháng
	0%	2.3%	-8.2%

	Q3/24	
ROE	-1.8%	+/- YoY ▼ 1.9%

	Q3/24		
DT thuần	29.7	QoQ ▼ 3.70 ▼ 10.9%	YoY ▼ 9.10 ▼ 23.3%
	tỷ VNĐ		

	9T 2024	
DT thuần	90.5	YoY ▼ 48.5 ▼ 35.0%
	tỷ VNĐ	

	Q3/24		
LN gộp	6.15	QoQ ▲ 0.99 ▲ 19.2%	YoY ▲ 0.28 ▲ 4.8%
	tỷ VNĐ		

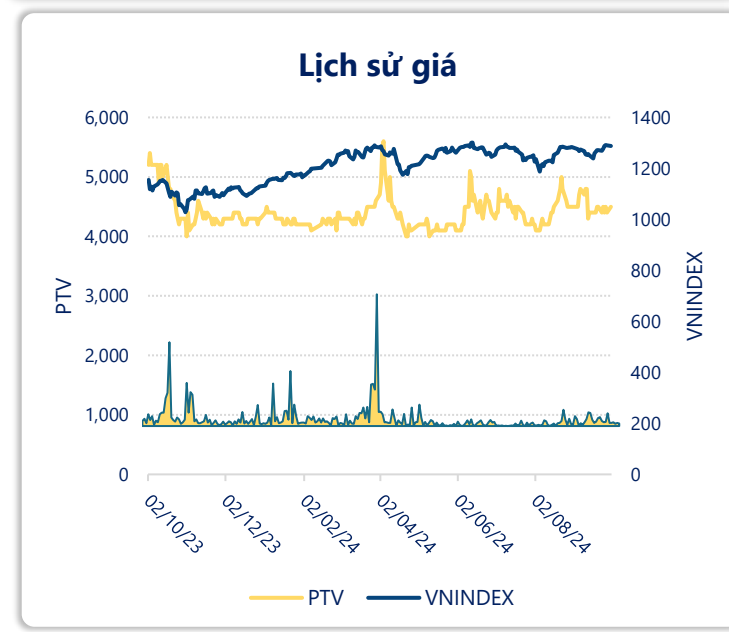
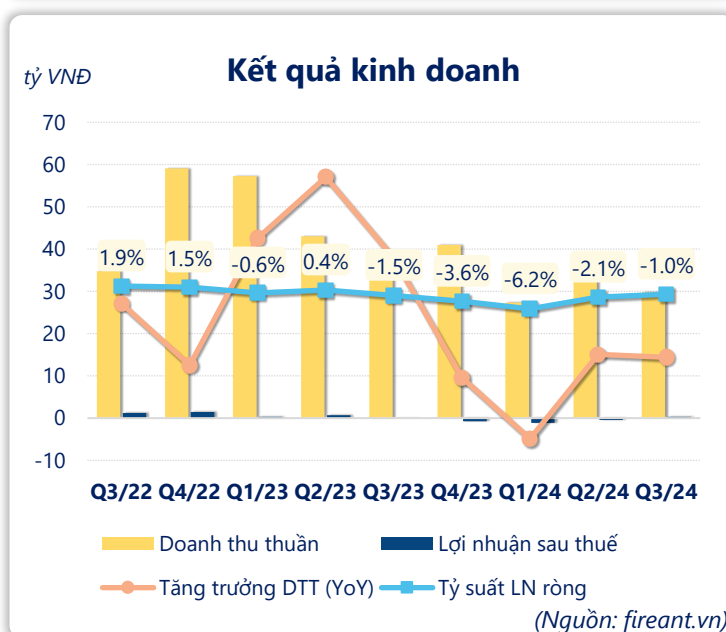
	9T 2024	
LN gộp	17.0	YoY ▼ 3.00 ▼ 14.9%
	tỷ VNĐ	

	Q3/24		
LN thuần	0.54	QoQ ▲ 0.86 ▲ 268%	YoY ▲ 0.38 ▲ 235%
	tỷ VNĐ		

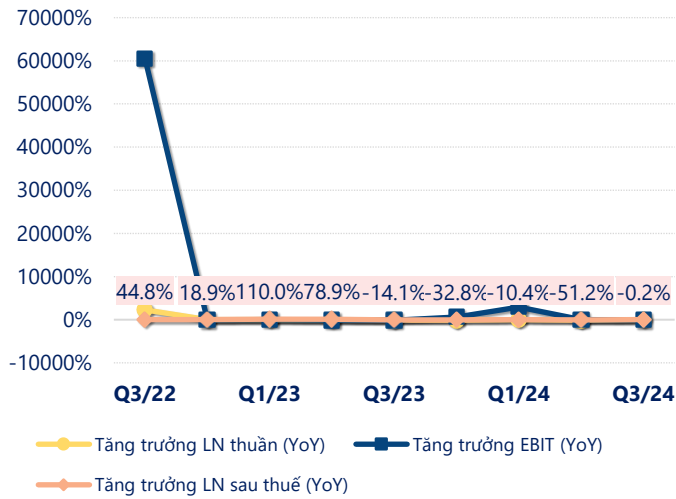
	9T 2024	
LN thuần	-0.56	YoY ▼ 2.26 ▼ 133%
	tỷ VNĐ	

	Q3/24		
LN sau thuế	0.29	QoQ ▲ 0.74 ▲ 164%	YoY ▲ 0.37 ▲ 462%
	tỷ VNĐ		

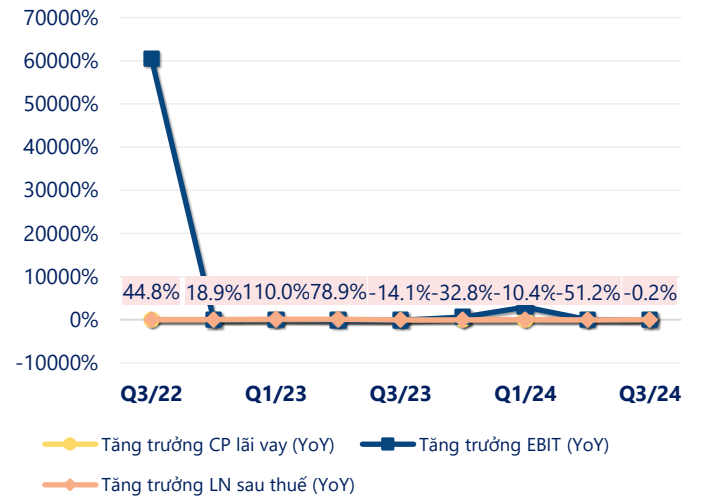
	9T 2024	
LN sau thuế	-1.27	YoY ▼ 2.20 ▼ 237%
	tỷ VNĐ	



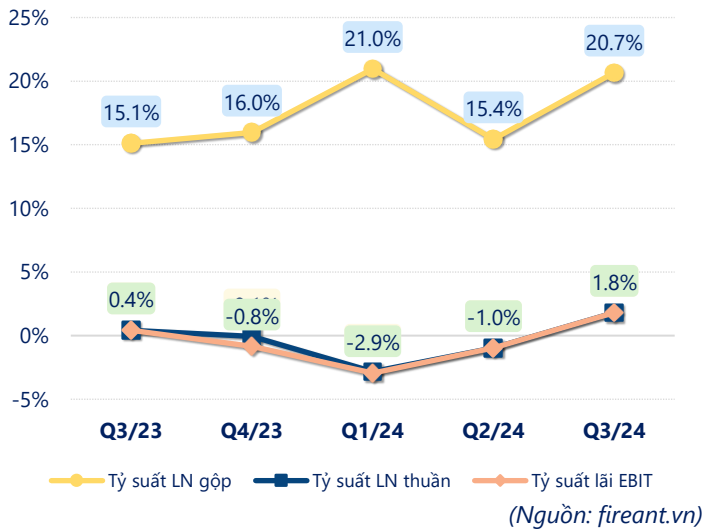
Tăng trưởng lợi nhuận



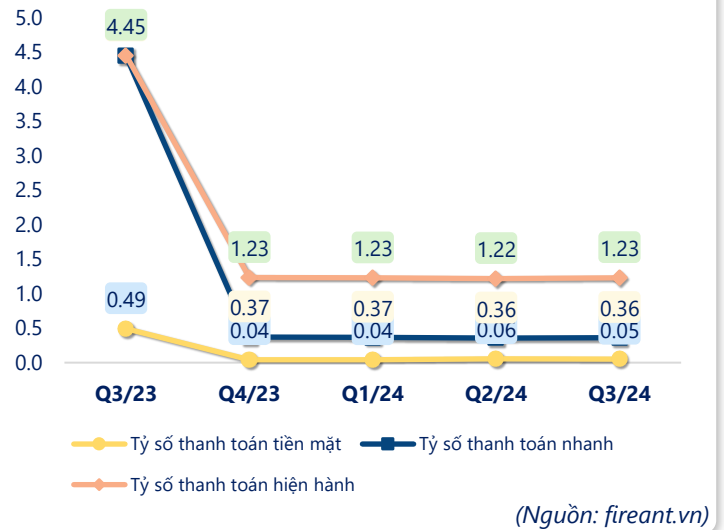
Tăng trưởng chi phí



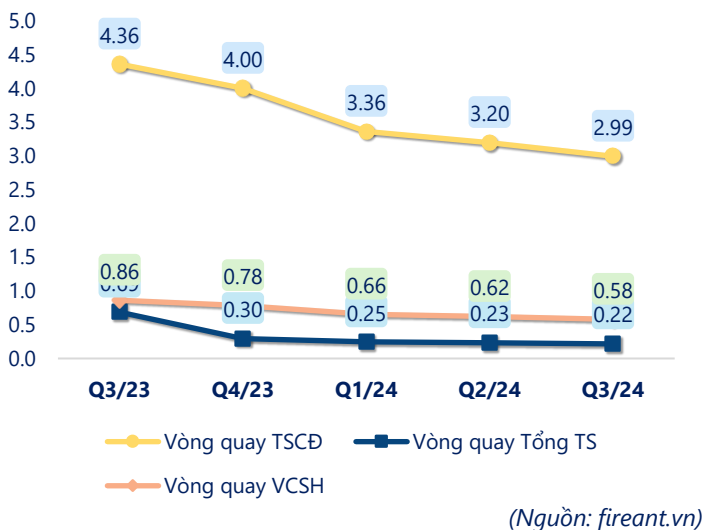
Tỷ suất lợi nhuận



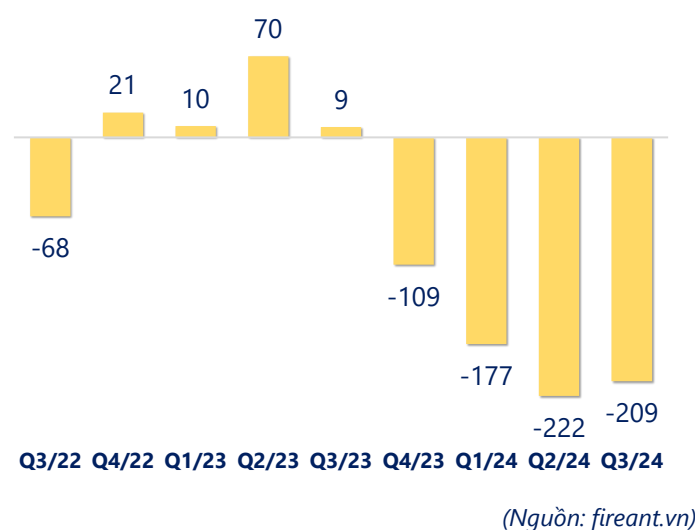
Chỉ số thanh khoản



Vòng quay tài sản



EPS



KẾT QUẢ KINH DOANH (tỷ VNĐ)	Q3/24	Q3/23	Thay đổi YoY	9T 2024	9T 2023	Thay đổi YoY
Doanh thu thuần	29.7	38.8	-23.3%	90.5	139	-35.0%
Giá vốn hàng bán	23.6	33.0	-28.5%	73.4	119	-38.4%
Lợi nhuận gộp	6.15	5.87	4.8%	17.0	20.0	-14.9%
Doanh thu HĐTC	1.70	2.30	-26.2%	4.33	5.43	-20.3%
Chi phí TC	0.13	0.23	-43.5%	0.37	0.70	-46.2%
Chi phí lãi vay	0	0.00		0	0	
LN trong công ty LKLD	0	0.00		0	0	
Chi phí bán hàng	1.04	1.19	-13.0%	3.08	4.12	-25.2%
Chi phí QLDN	6.15	6.59	-6.7%	18.5	18.9	-2.5%
LN thuần từ HĐKD	0.54	0.16	235%	-0.56	1.70	-133%
Lợi nhuận khác	0.00	0.00		-0.04	0.08	-146%
LN trước thuế	0.54	0.16	235%	-0.60	1.77	-134%
Lợi nhuận sau thuế	0.29	-0.08	462%	-1.27	0.93	-237%
LNST của CĐ cty mẹ	-0.31	-0.57	45.4%	-2.71	-0.71	-281%

(Nguồn: fireant.vn)

