

Ngày 30/09/2024	2,500 VNĐ		
Thay đổi	1 tháng	3 tháng	6 tháng
	4.2%	-13.8%	-19.4%

	Q3/24	
ROE	-0.3%	+/- YoY ▼ 4.5%

	Q3/24	
DT thuần	0	
	tỷ VNĐ	

	9T 2024	
DT thuần	0	
	tỷ VNĐ	

	Q3/24	
LN gộp	0	
	tỷ VNĐ	

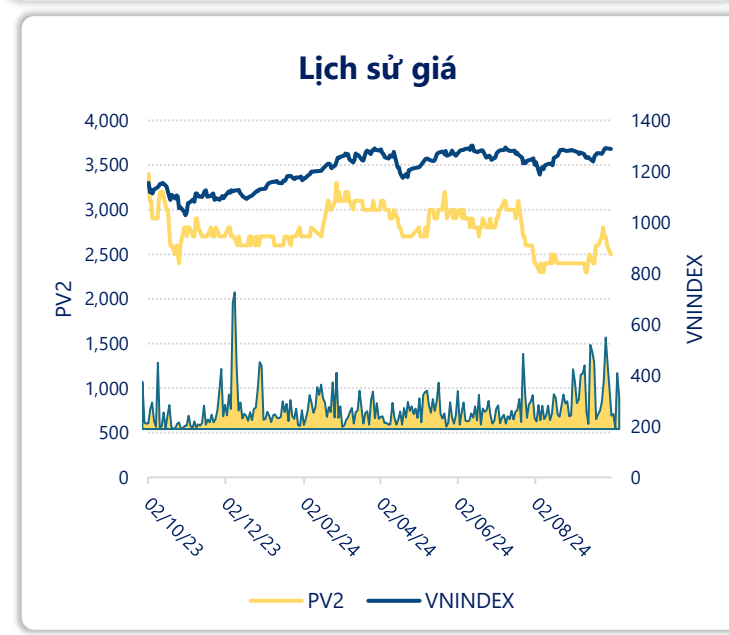
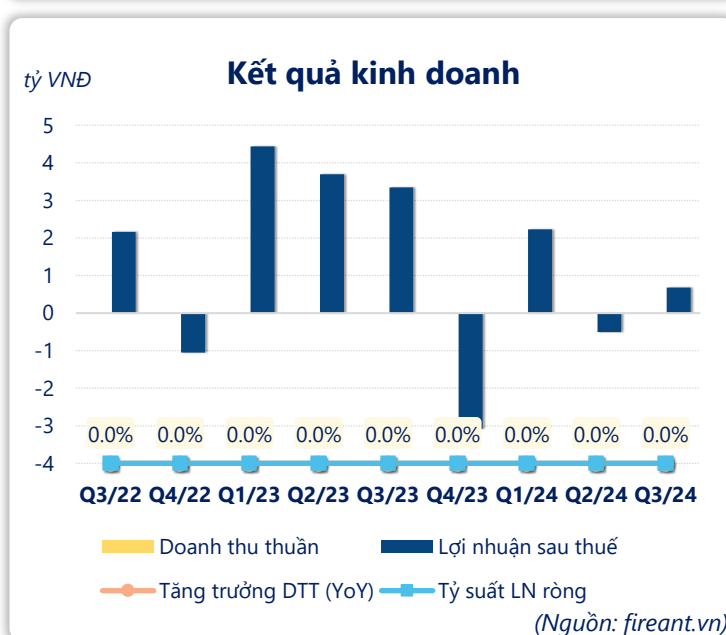
	9T 2024	
LN gộp	0	
	tỷ VNĐ	

	Q3/24		
LN thuần	0.68	QoQ ▲ 1.19 ▲ 233%	YoY ▼ 2.67 ▼ 79.8%
	tỷ VNĐ		

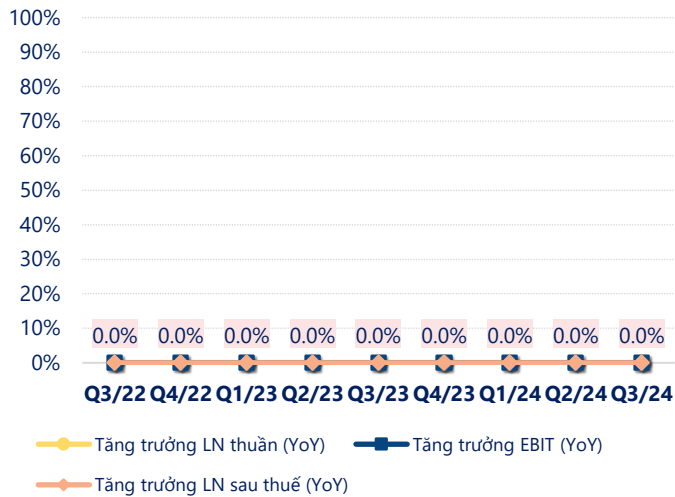
	9T 2024	
LN thuần	2.40	YoY ▼ 9.10 ▼ 79.1%
	tỷ VNĐ	

	Q3/24		
LN sau thuế	0.68	QoQ ▲ 1.19 ▲ 233%	YoY ▼ 2.67 ▼ 79.8%
	tỷ VNĐ		

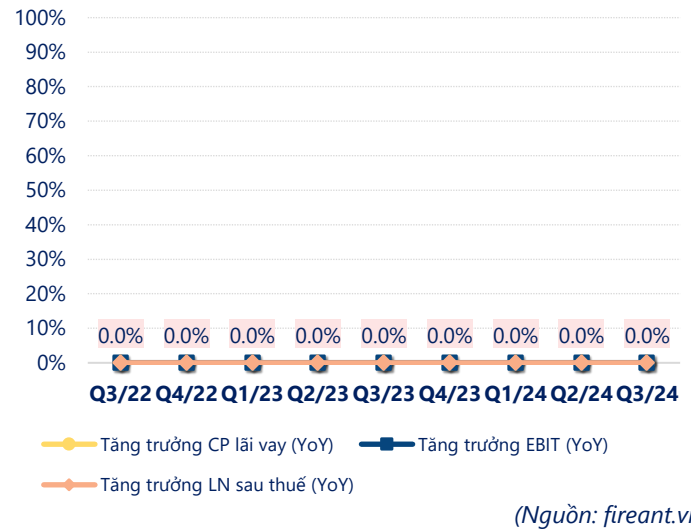
	9T 2024	
LN sau thuế	2.40	YoY ▼ 9.10 ▼ 79.1%
	tỷ VNĐ	



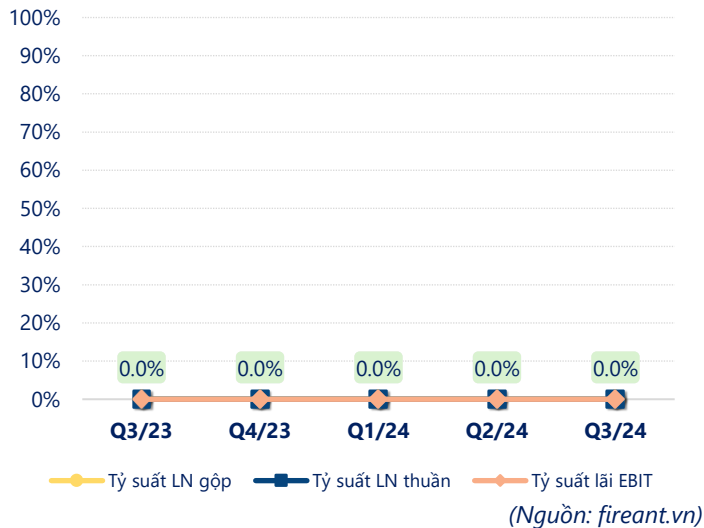
Tăng trưởng lợi nhuận



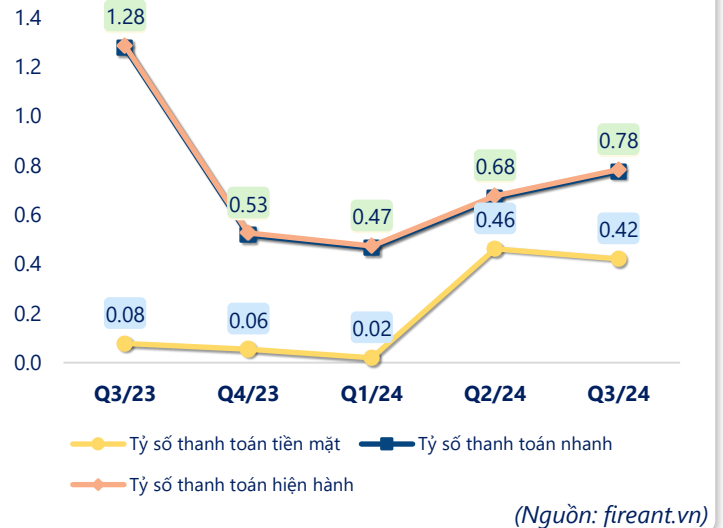
Tăng trưởng chi phí



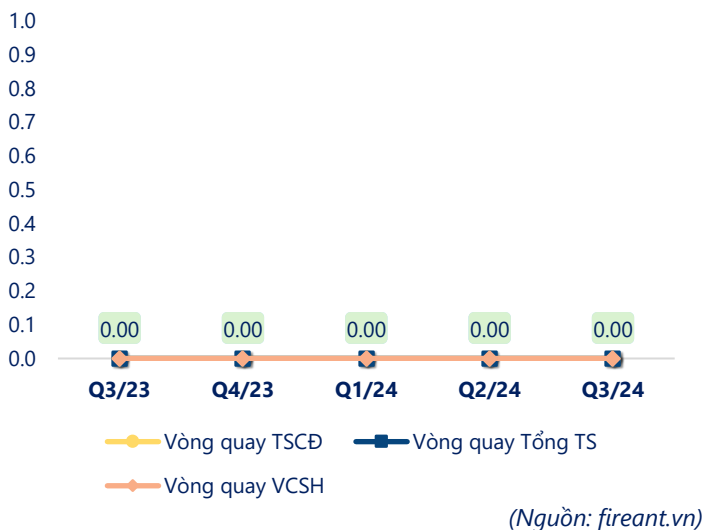
Tỷ suất lợi nhuận



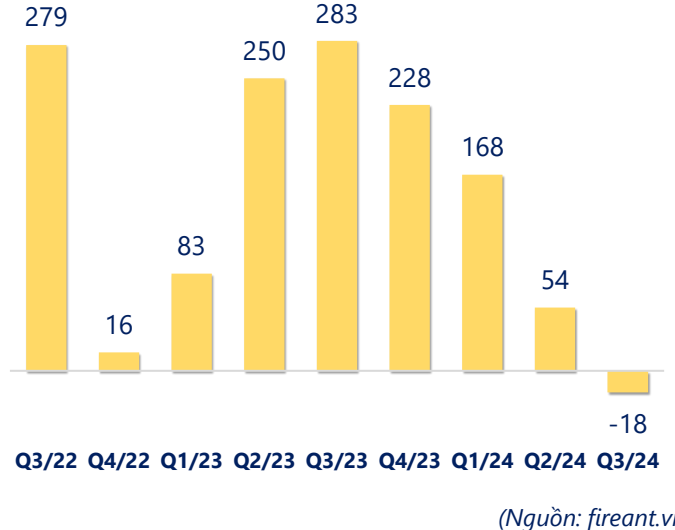
Chỉ số thanh khoản



Vòng quay tài sản



EPS



KẾT QUẢ KINH DOANH (tỷ VNĐ)	Q3/24	Q3/23	Thay đổi YoY	9T 2024	9T 2023	Thay đổi YoY
Doanh thu thuần	0	0.00		0	0	
Giá vốn hàng bán	0	0.00		0	0	
Lợi nhuận gộp	0	0.00		0	0	
Doanh thu HĐTC	2.68	3.76	-28.8%	8.71	11.5	-24.2%
Chi phí TC	-0.13	-0.89	85.4%	0.87	-4.25	120%
Chi phí lãi vay	0	0.00		0	0	
LN trong công ty LKLD	0	0.00		0	0	
Chi phí bán hàng	0	0.00		0	0	
Chi phí QLDN	2.13	1.30	63.8%	5.45	4.28	27.2%
LN thuần từ HĐKD	0.68	3.35	-79.8%	2.40	11.5	-79.1%
Lợi nhuận khác	0	0.00		0	0	
LN trước thuế	0.68	3.35	-79.8%	2.40	11.5	-79.1%
Lợi nhuận sau thuế	0.68	3.35	-79.8%	2.40	11.5	-79.1%
LNST của CĐ cty mẹ	0.68	3.35	-79.8%	2.40	11.5	-79.1%

(Nguồn: fireant.vn)

