

Ngày	600 VNĐ		
30/09/2024			
Thay đổi	1 tháng	3 tháng	6 tháng
	0%	-14.3%	-33.3%

Q3/24		
ROE	-23.1%	#VALUE!

Q3/24		
DT thuần	0.55	
	tỷ VNĐ	
	QoQ	YoY
	▼ 9.65	▼ 3.60
	▼ 94.7%	▼ 86.9%

9T 2024		
DT thuần	13.3	
	tỷ VNĐ	
	YoY	
	▼ 0.90	
	▼ 6.5%	

Q3/24		
LN gộp	-1.54	
	tỷ VNĐ	
	QoQ	YoY
	▲ 9.66	▼ 1.19
	▲ 86.2%	▼ 340%

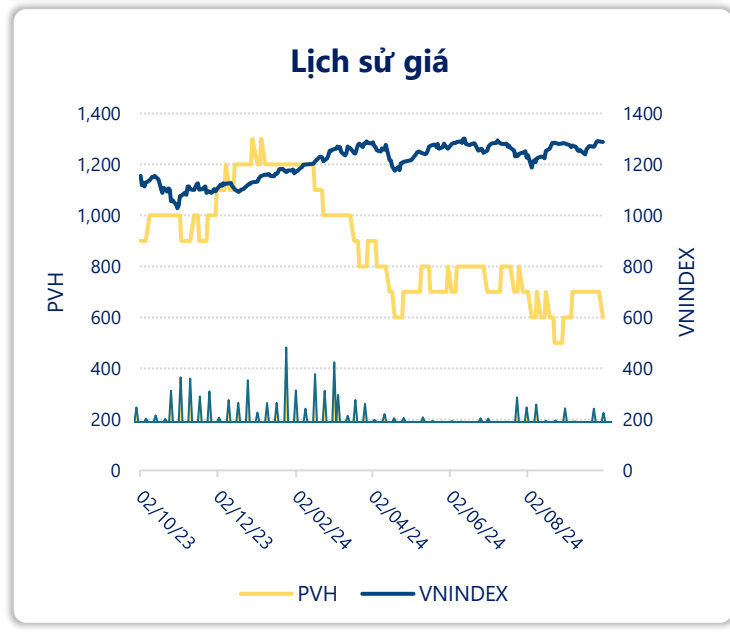
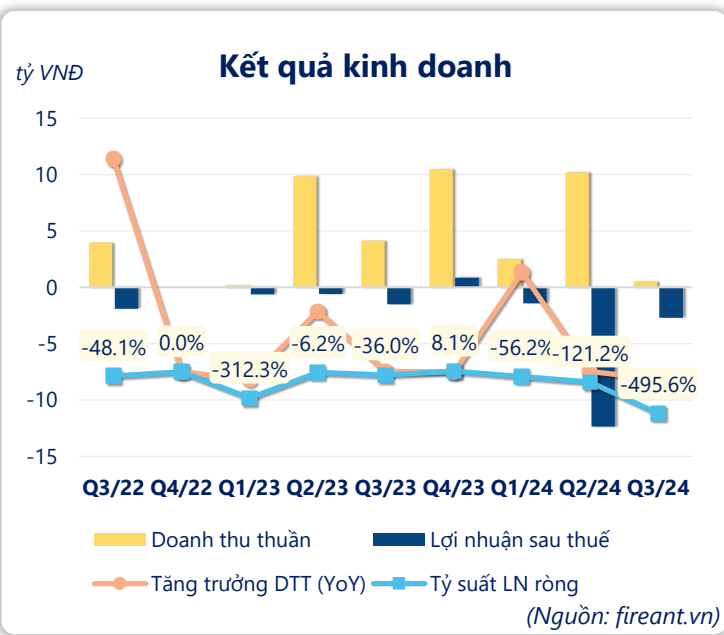
9T 2024		
LN gộp	-12.6	
	tỷ VNĐ	
	YoY	
	▼ 12.7	
	▼ 12527%	

Q3/24		
LN thuần	-2.69	
	tỷ VNĐ	
	QoQ	YoY
	▲ 9.61	▼ 1.21
	▲ 78.1%	▼ 82.0%

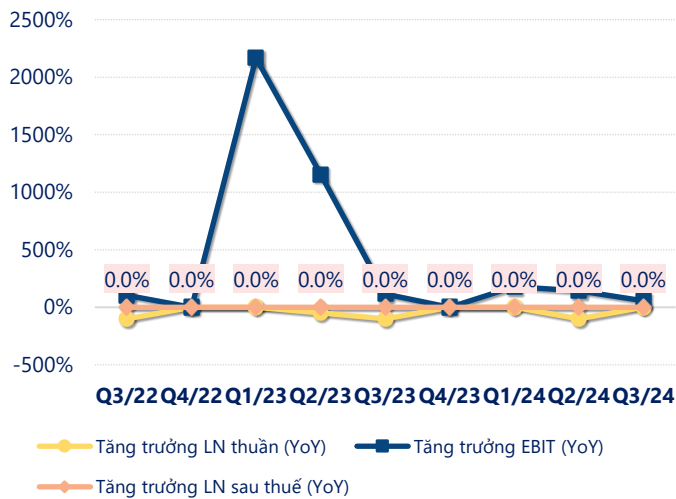
9T 2024		
LN thuần	-16.4	
	tỷ VNĐ	
	YoY	
	▼ 13.7	
	▼ 512%	

Q3/24		
LN sau thuế	-2.70	
	tỷ VNĐ	
	QoQ	YoY
	▲ 9.70	▼ 1.21
	▲ 78.2%	▼ 81.5%

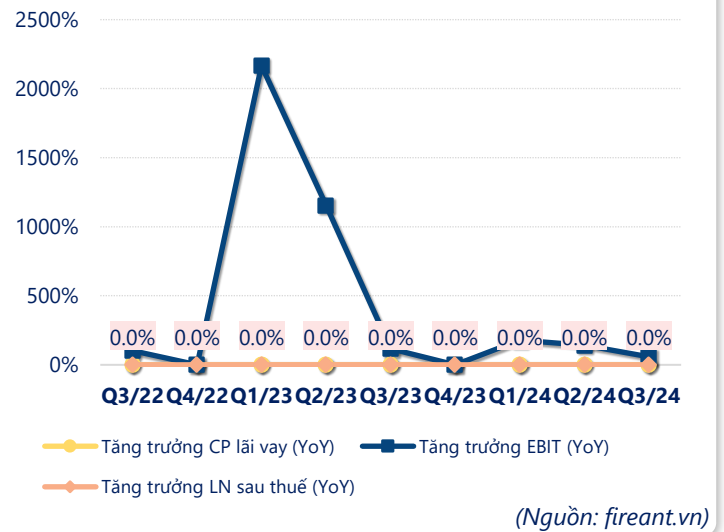
9T 2024		
LN sau thuế	-16.5	
	tỷ VNĐ	
	YoY	
	▼ 13.8	
	▼ 506%	



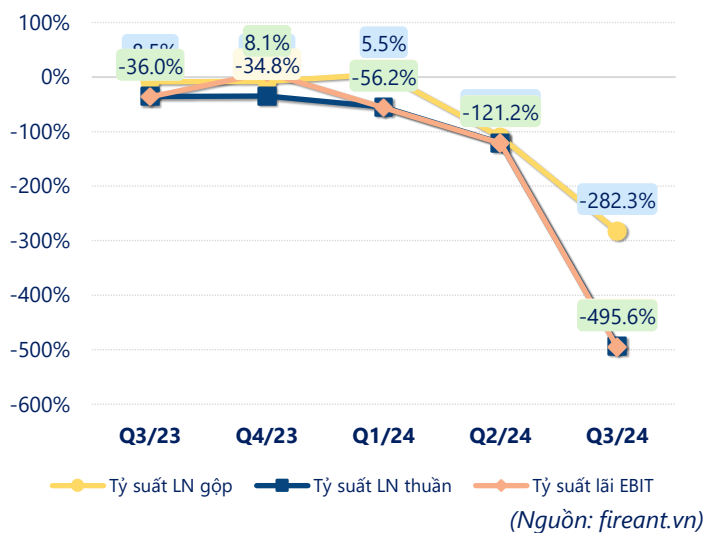
## Tăng trưởng lợi nhuận



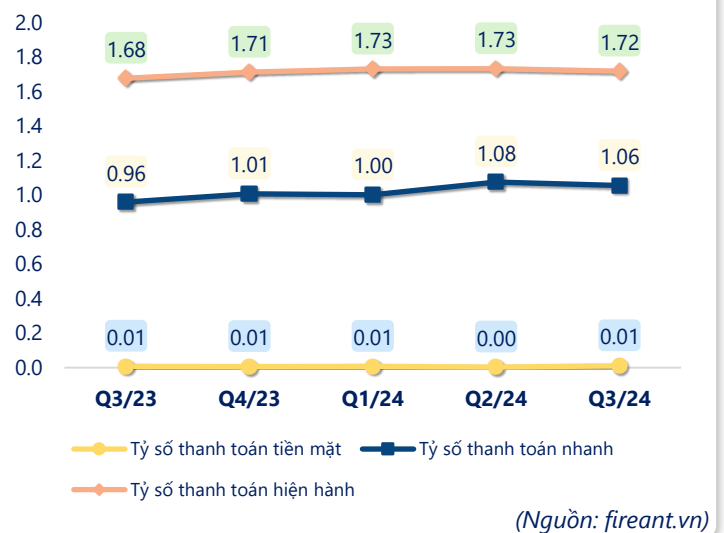
## Tăng trưởng chi phí



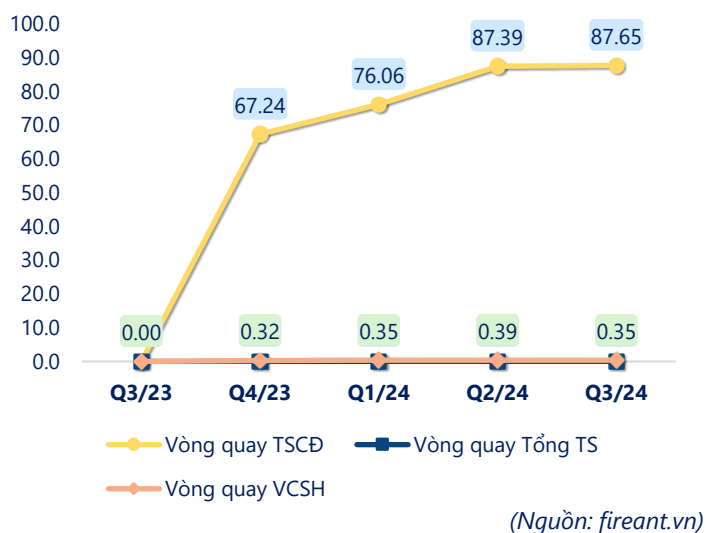
## Tỷ suất lợi nhuận



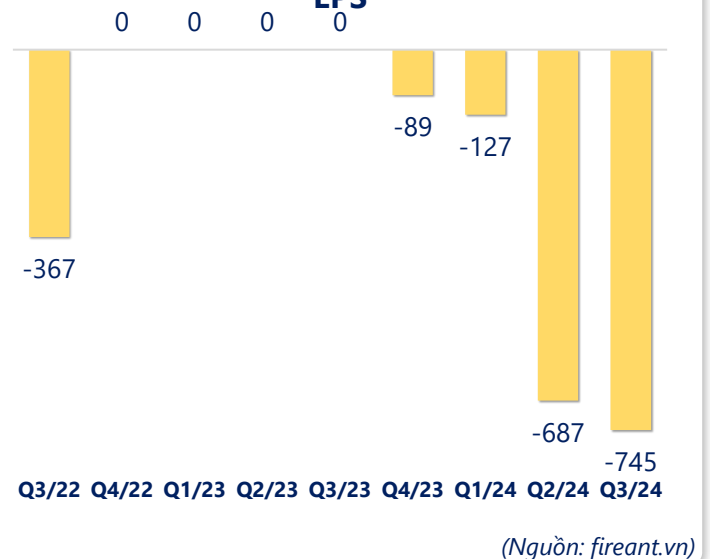
## Chỉ số thanh khoản



## Vòng quay tài sản



## EPS



KẾT QUẢ KINH DOANH (tỷ VNĐ)	Q3/24	Q3/23	Thay đổi YoY	9T 2024	9T 2023	Thay đổi YoY
Doanh thu thuần	0.55	4.15	-86.9%	13.3	14.2	-6.5%
Giá vốn hàng bán	2.09	4.50	-53.7%	25.9	14.1	83.4%
Lợi nhuận gộp	-1.54	-0.35	-340%	-12.6	0.10	-12527%
Doanh thu HĐTC	0.28	0.60	-54.1%	0.86	2.07	-58.6%
Chi phí TC	0	0.00		0	0.05	-100%
Chi phí lãi vay	0	0.00		0	0.05	-100%
LN trong công ty LKLD	0	0.00		0	0	
Chi phí bán hàng	0	0.00		0	0	
Chi phí QLDN	1.43	1.73	-17.4%	4.70	4.80	-2.1%
LN thuần từ HĐKD	-2.69	-1.48	-82.0%	-16.4	-2.68	-512%
Lợi nhuận khác	-0.01	-0.01	2.9%	-0.08	-0.04	-98.7%
LN trước thuế	-2.70	-1.49	-81.5%	-16.5	-2.72	-506%
Lợi nhuận sau thuế	-2.70	-1.49	-81.5%	-16.5	-2.72	-506%
LNST của CĐ cty mẹ	-2.70	-1.49	-81.5%	-16.5	-2.72	-506%

(Nguồn: fireant.vn)

