

Ngày 30/09/2024	44,800 VNĐ		
Thay đổi	1 tháng	3 tháng	6 tháng
	-6.1%	-16.3%	-3.6%

Q3/24		
ROE	11.4%	+/- YoY ▼ 1.6%

Q3/24		
DT thuần	1,931	QoQ ▲ 102 ▲ 5.6% YoY ▲ 159 ▲ 9.0%
tỷ VNĐ		

9T 2024		
DT thuần	5,672	YoY ▲ 651 ▲ 13.0%
tỷ VNĐ		

Q3/24		
LN gộp	146	QoQ ▼ 117 ▼ 44.3% YoY ▼ 130 ▼ 46.9%
tỷ VNĐ		

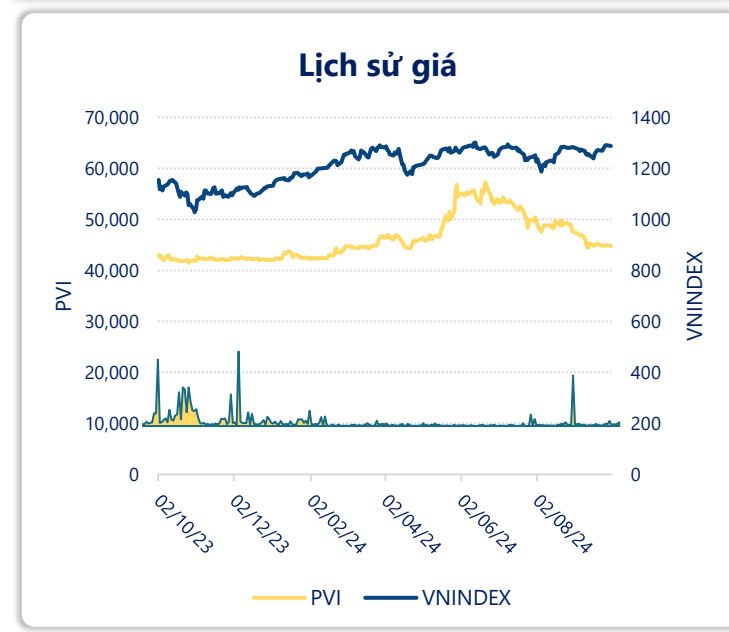
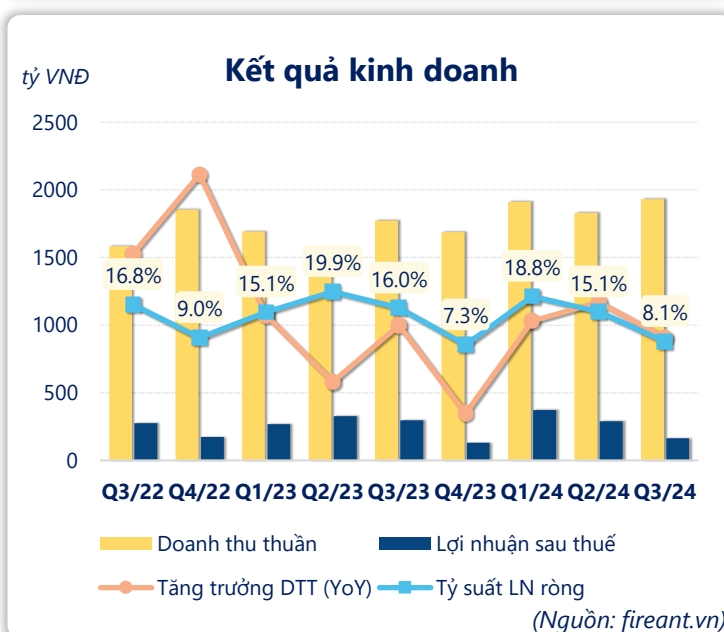
9T 2024		
LN gộp	796	
tỷ VNĐ		

Q3/24		
LN thuần	199	QoQ ▼ 138 ▼ 41.0% YoY ▼ 147 ▼ 42.5%
tỷ VNĐ		

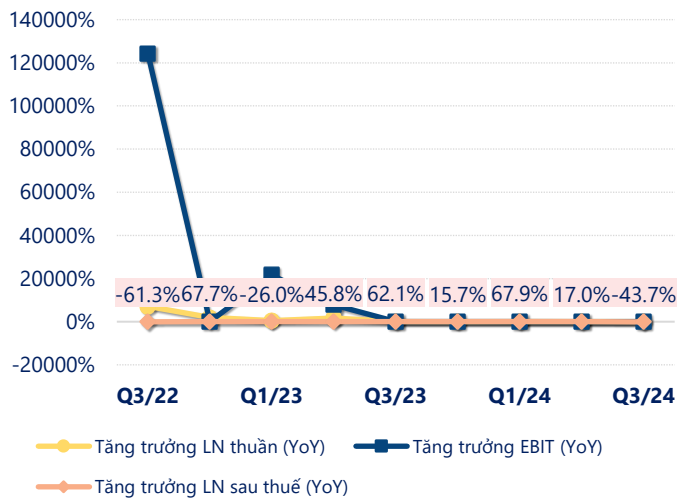
9T 2024		
LN thuần	979	YoY ▼ 54.0 ▼ 5.3%
tỷ VNĐ		

Q3/24		
LN sau thuế	164	QoQ ▼ 124 ▼ 43.2% YoY ▼ 132 ▼ 44.7%
tỷ VNĐ		

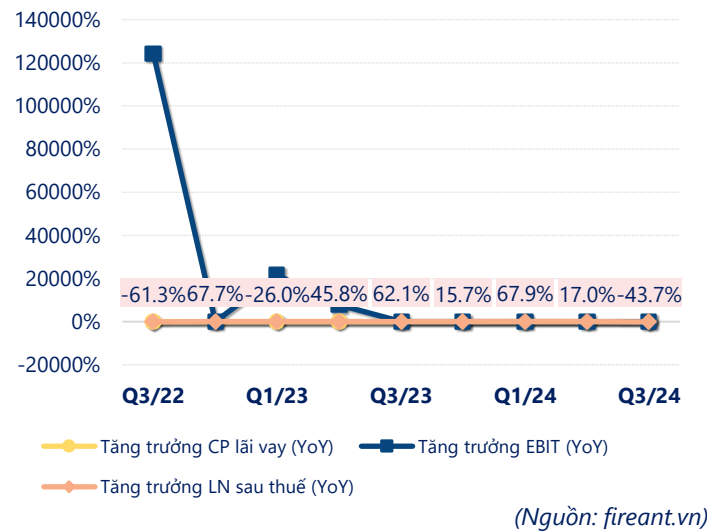
9T 2024		
LN sau thuế	823	YoY ▼ 68.0 ▼ 7.6%
tỷ VNĐ		



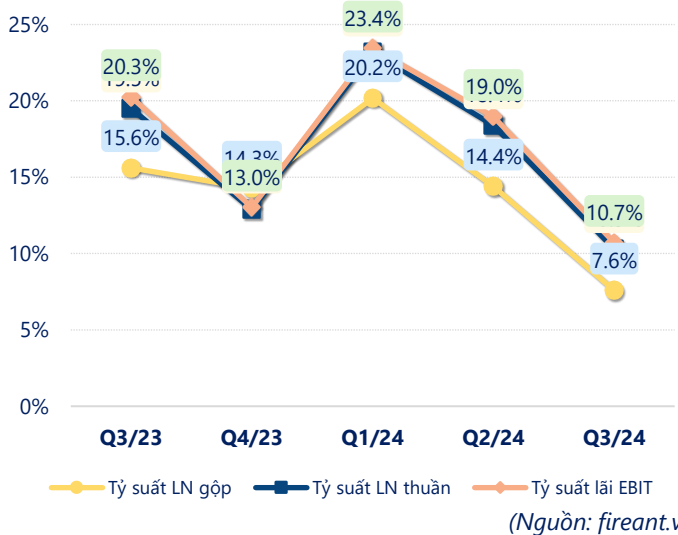
Tăng trưởng lợi nhuận



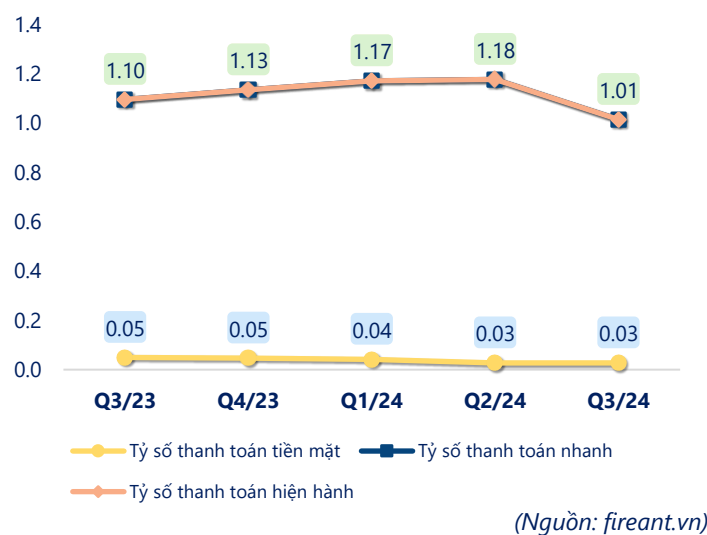
Tăng trưởng chi phí



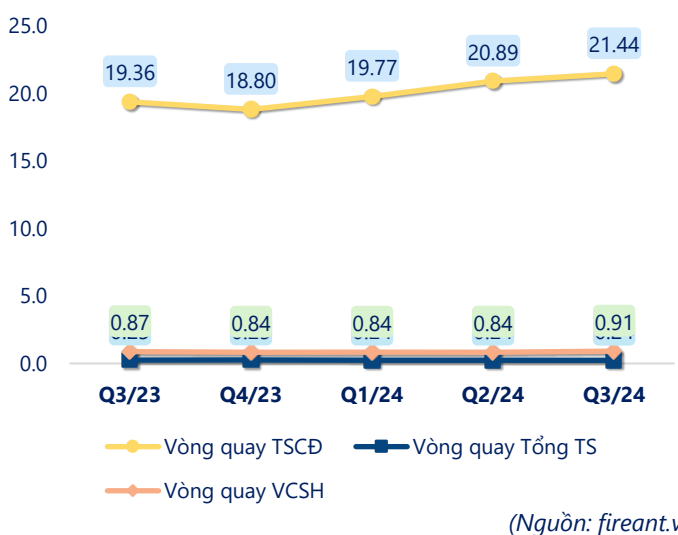
Tỷ suất lợi nhuận



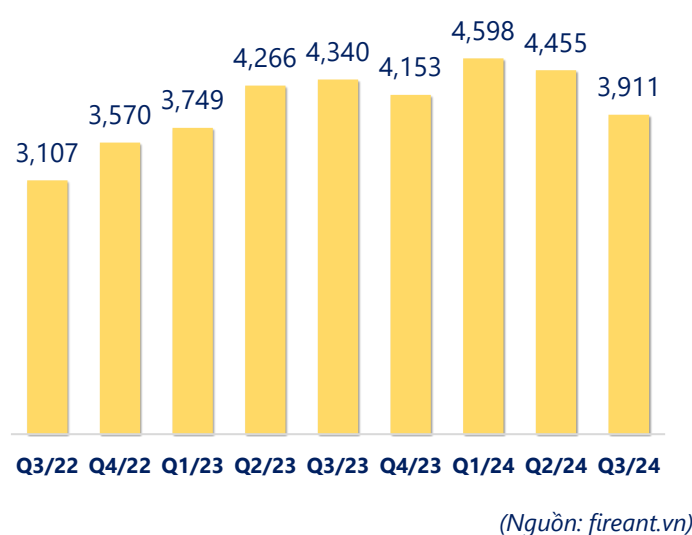
Chỉ số thanh khoản



Vòng quay tài sản



EPS



KẾT QUẢ KINH DOANH

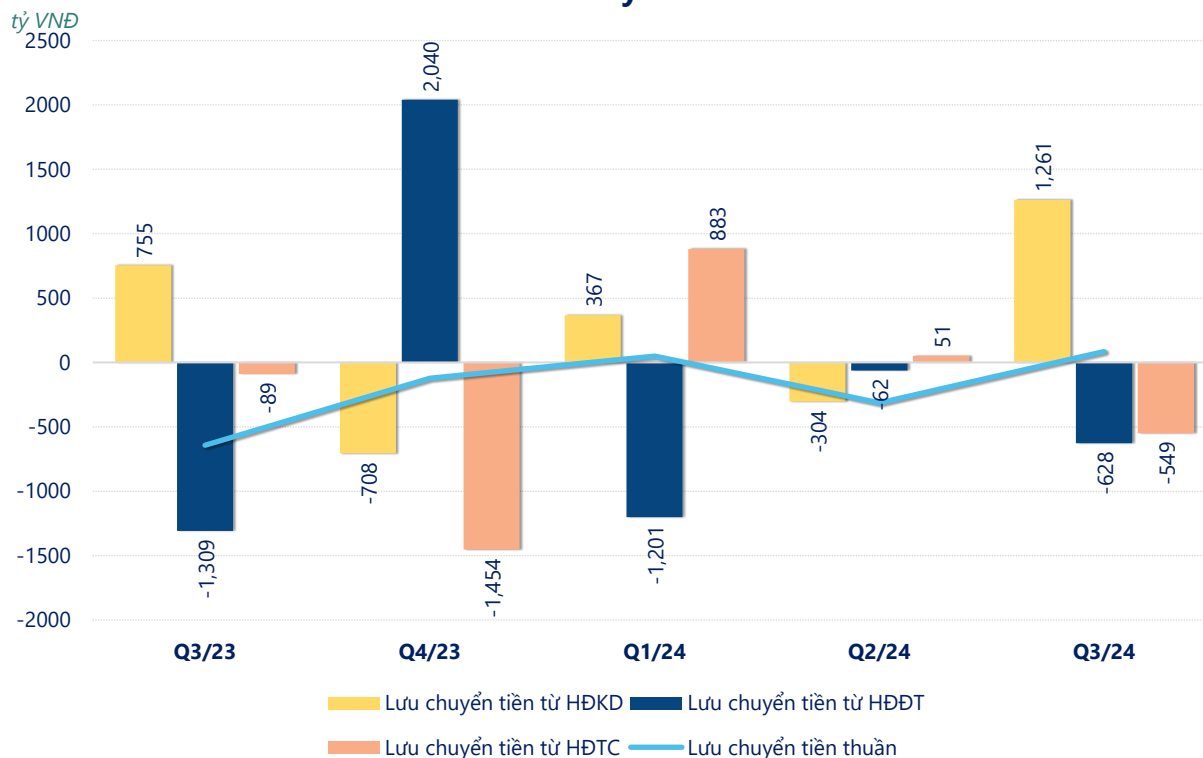
(tỷ VNĐ)

	Q3/24	Q3/23	Thay đổi YoY	9T 2024	9T 2023	Thay đổi YoY
Doanh thu thuần	1,931	1,772	9.0%	5,672	5,021	13.0%
Giá vốn hàng bán	1,785	1,495	19.4%	4,877	4,225	15.4%
Lợi nhuận gộp	146	276	-46.9%	796	796	-0.1%
Doanh thu HĐTC	328	335	-2.0%	971	996	-2.5%
Chi phí TC	93.5	98.0	-4.6%	287	257	11.7%
Chi phí lãi vay	9.04	12.5	-27.7%	20.4	27.4	-25.7%
LN trong công ty LKLD	0	0.00		0	0	
Chi phí bán hàng	0	0.00		0	0	
Chi phí QLDN	182	168	8.6%	501	502	-0.2%
LN thuần từ HĐKD	199	346	-42.5%	979	1,033	-5.3%
Lợi nhuận khác	-1.14	0.64	-278%	2.61	6.06	-57.0%
LN trước thuế	198	346	-42.8%	981	1,039	-5.6%
Lợi nhuận sau thuế	164	296	-44.7%	823	891	-7.6%
LNST của CĐ cty mẹ	157	284	-44.9%	793	849	-6.7%

(Nguồn: fireant.vn)

Lưu chuyển tiền

tỷ VNĐ



(Nguồn: fireant.vn)