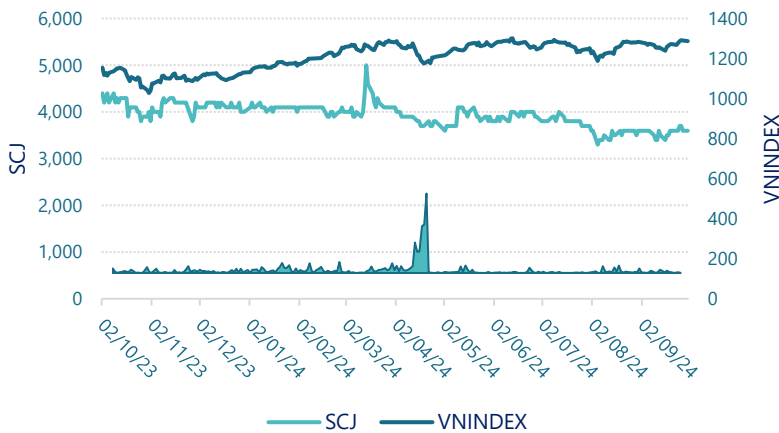




## CTCP Xi măng Sài Sơn (UPCOM: SCJ)

Lịch sử giá



### Thông tin giao dịch 30/09/2024

Giá hiện tại (VNĐ)	3,600
Cao nhất 52 tuần (VNĐ)	5,000
Thấp nhất 52 tuần (VNĐ)	3,300
SL cổ phiếu LH	57,839,000
KLGD BQ 20 phiên (CP)	13,740
% sở hữu nước ngoài	0.2%
Vốn điều lệ (tỷ VNĐ)	
Vốn hóa (tỷ VNĐ)	208
P/E	20.1
EPS	179

DT thuần  
Q3/24

313

tỷ VNĐ

QoQ: ▲ 13.0 | 4.2%

YoY: ▲ 55.0 | 21.1%

LN sau thuế  
Q3/24

5.19

tỷ VNĐ

QoQ: ▲ 2.98 | 135%

YoY: ▲ 2.71 | 109%

Tỷ suất lãi EBIT  
Q3/24

6.0%

+/- YoY: ▼ 3.5%

DT thuần  
9T 2024

903

tỷ VNĐ

YoY: ▲ 50.0 | 5.8%

LN sau thuế  
9T 2024

7.75

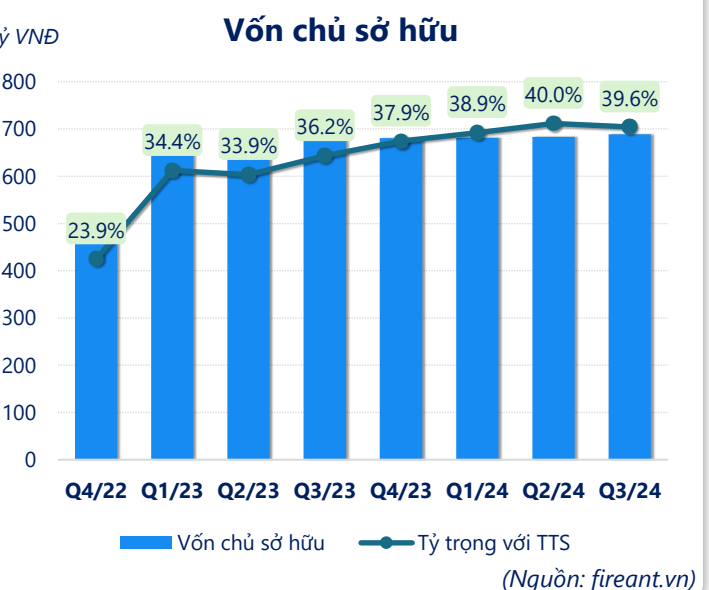
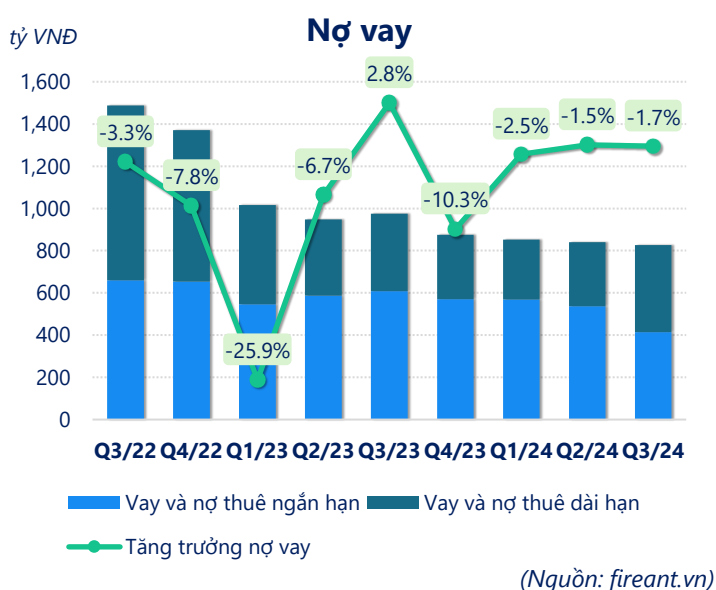
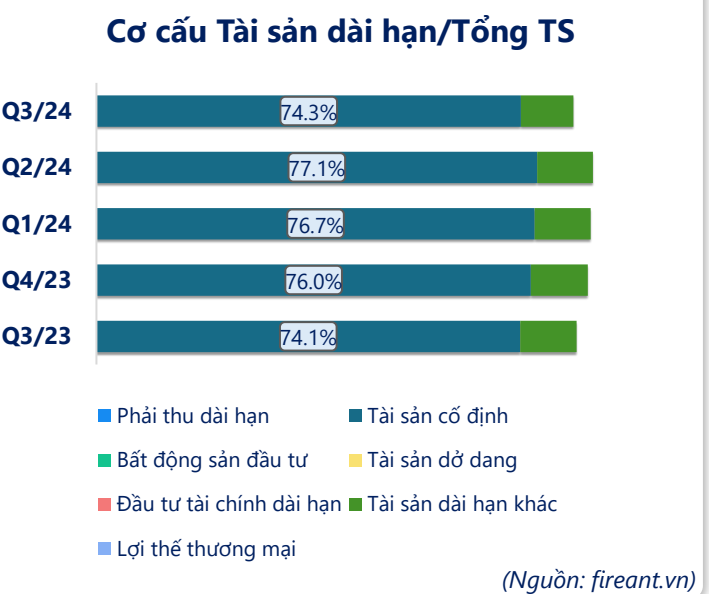
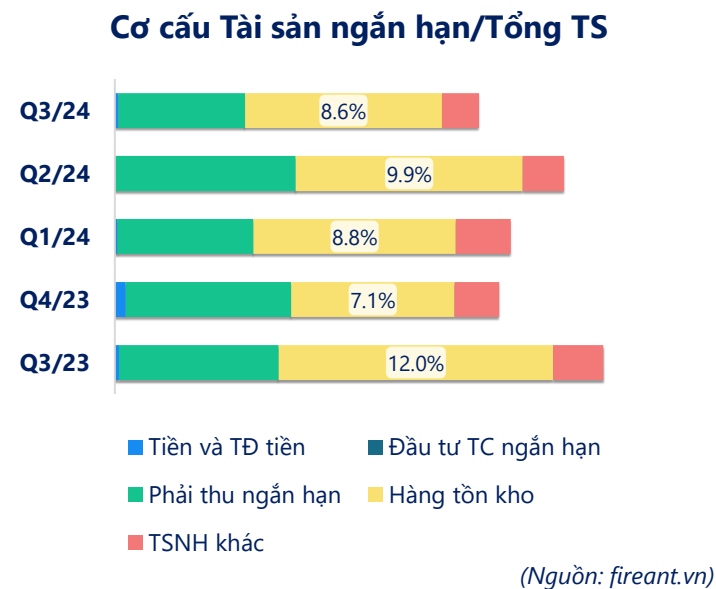
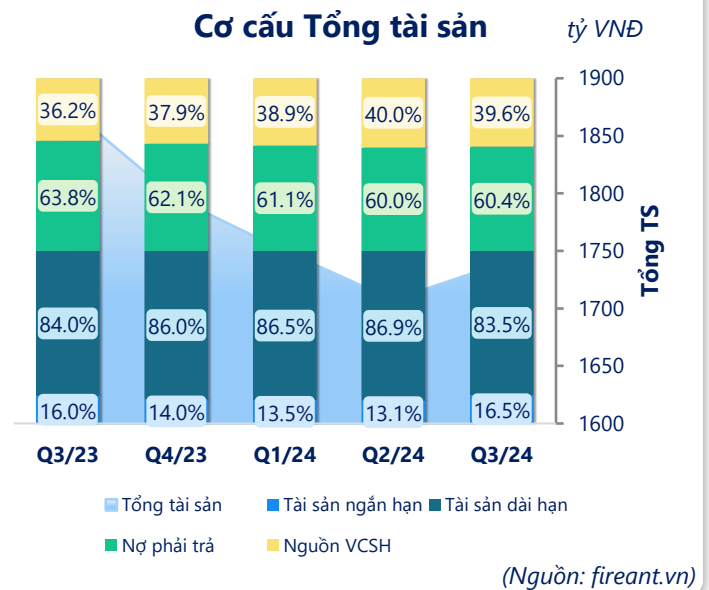
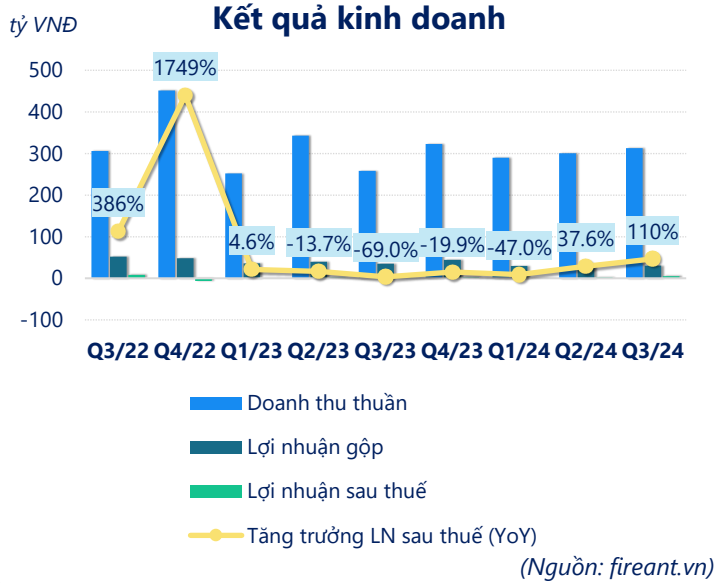
tỷ VNĐ

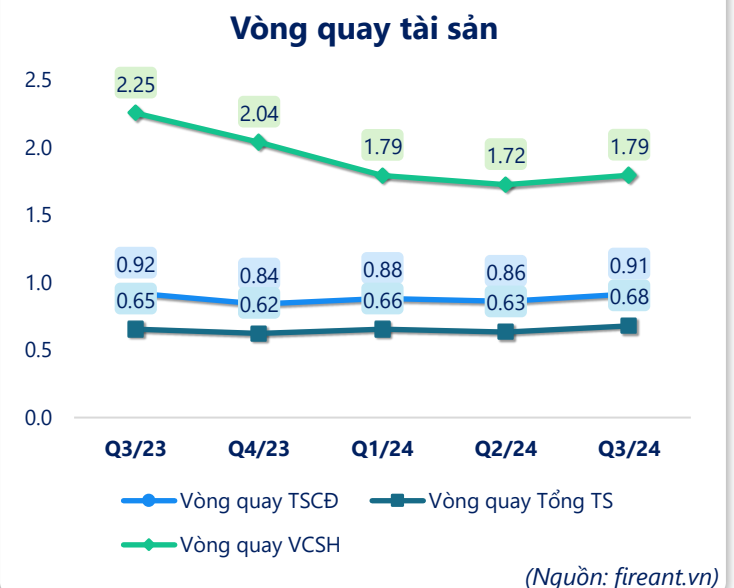
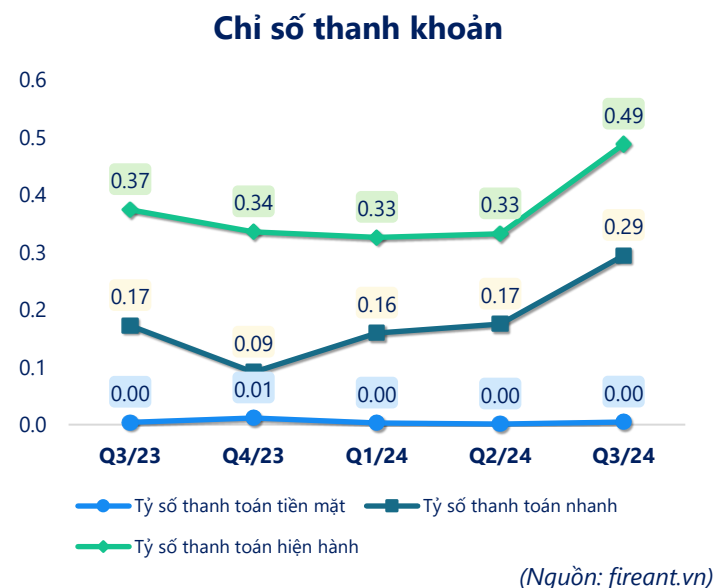
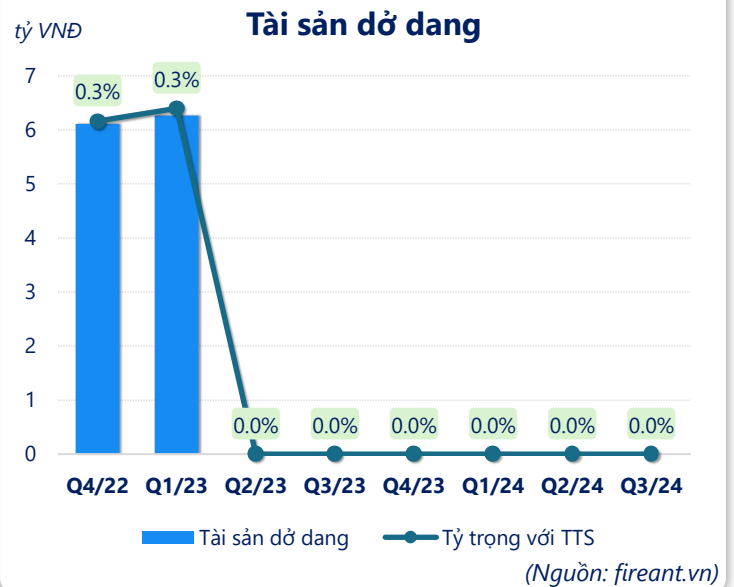
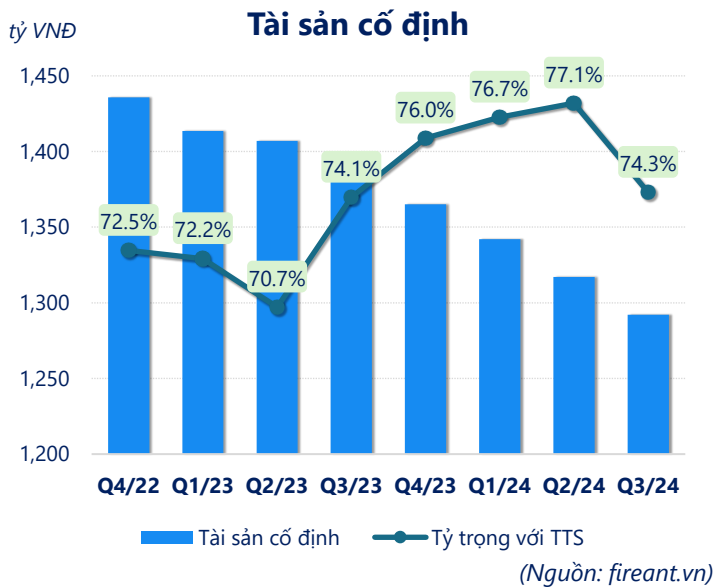
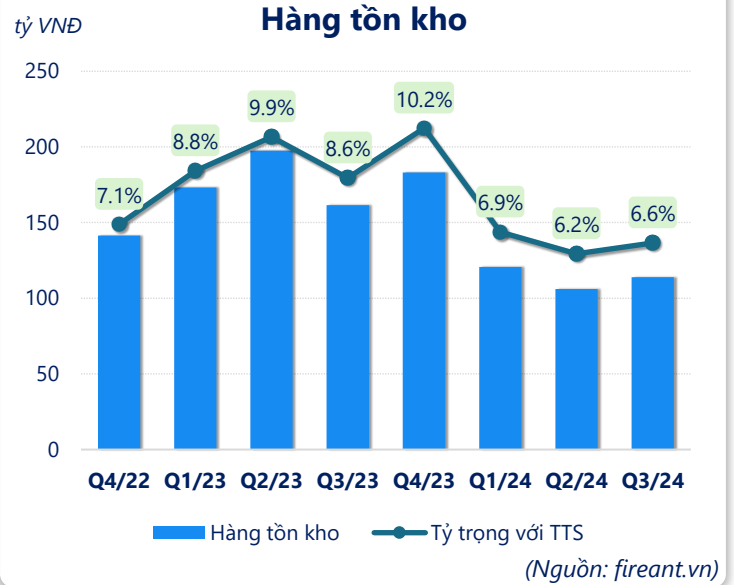
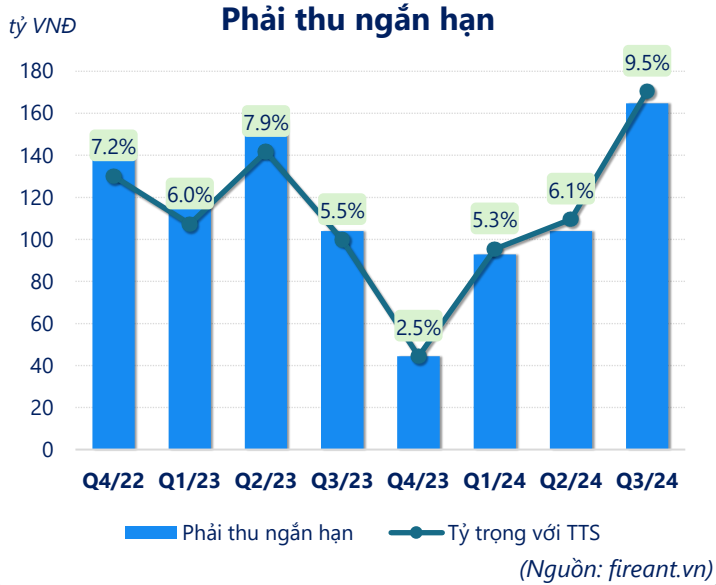
YoY: ▲ 2.61 | 50.7%

ROE  
Q3/24

1.5%

+/- YoY: ▲ 1.7%





CÂN ĐỐI KẾ TOÁN (tỷ VNĐ)	Q3/23	Q4/23	Q1/24	Q2/24	Q3/24
<b>Tổng tài sản</b>	<b>1,875</b>	<b>1,796</b>	<b>1,750</b>	<b>1,707</b>	<b>1,739</b>
<b>Tài sản ngắn hạn</b>	<b>299</b>	<b>251</b>	<b>236</b>	<b>224</b>	<b>287</b>
Tiền và tương đương tiền	3.28	8.64	1.90	0.68	2.57
Đầu tư tài chính ngắn hạn	0	0	0	0	0
Phải thu ngắn hạn	104	44.3	92.8	104	165
Hàng tồn kho	161	183	121	106	114
Tài sản ngắn hạn khác	30.4	15.4	20.5	13.3	6.00
<b>Tài sản dài hạn</b>	<b>1,575</b>	<b>1,544</b>	<b>1,514</b>	<b>1,483</b>	<b>1,452</b>
Phải thu dài hạn	0	0	0	0	0
Tài sản cố định	1,390	1,365	1,342	1,317	1,292
Bất động sản đầu tư	0	0	0	0	0
Tài sản dở dang	0	0	0	0	0
Đầu tư tài chính dài hạn	0	0	0	0	0
Tài sản dài hạn khác	185	179	172	166	160
Lợi thế thương mại	0	0	0	0	0
<b>Nợ phải trả</b>	<b>1,196</b>	<b>1,115</b>	<b>1,069</b>	<b>1,024</b>	<b>1,050</b>
<b>Nợ ngắn hạn</b>	<b>800</b>	<b>750</b>	<b>724</b>	<b>675</b>	<b>589</b>
Vay và nợ thuê ngắn hạn	608	570	569	536	414
Phải trả người bán ngắn hạn	119	116	39.7	101	145
Nợ dài hạn	396	365	344	349	461
Vay và nợ thuê dài hạn	366	305	284	304	412
<b>Nguồn vốn chủ sở hữu</b>	<b>678</b>	<b>681</b>	<b>681</b>	<b>684</b>	<b>689</b>
<b>Vốn chủ sở hữu</b>	<b>678</b>	<b>681</b>	<b>681</b>	<b>684</b>	<b>689</b>
Vốn điều lệ	578	578	578	578	578
Kinh phí và quỹ khác	0	0	0	0	0

(Nguồn: fireant.vn)