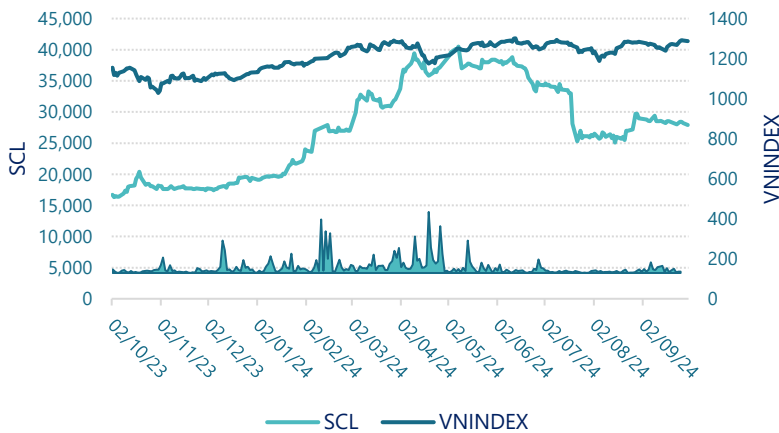




## CTCP Sông Đà Cao Cường (UPCOM: SCL)

Lịch sử giá



### Thông tin giao dịch 30/09/2024

Giá hiện tại (VNĐ)	27,900
Cao nhất 52 tuần (VNĐ)	40,500
Thấp nhất 52 tuần (VNĐ)	16,323
SL cổ phiếu LH	18,660,895
KLGD BQ 20 phiên (CP)	12,385
% sở hữu nước ngoài	0.0%
Vốn điều lệ (tỷ VNĐ)	
Vốn hóa (tỷ VNĐ)	521
P/E	14.8
EPS	1,891

DT thuần  
Q3/24

78.8

tỷ VNĐ

QoQ: ▼53.2| -40.3%

YoY: ▼36.2| -31.5%

LN sau thuế  
Q3/24

1.26

tỷ VNĐ

QoQ: ▼6.77| -84.4%

YoY: ▼11.0| -89.8%

Tỷ suất lãi EBIT  
Q3/24

5.6%

+/- YoY: ▼ 9.7%

DT thuần  
9T 2024

299

tỷ VNĐ

YoY: ▼31.0| -9.4%

LN sau thuế  
9T 2024

21.1

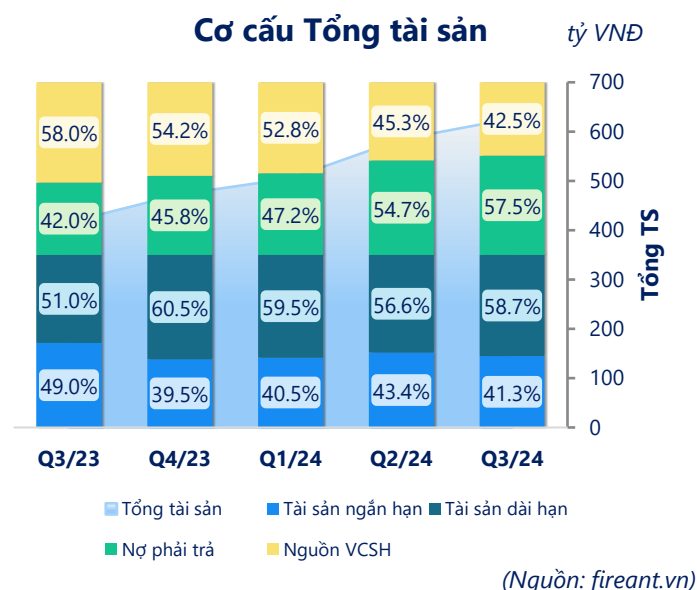
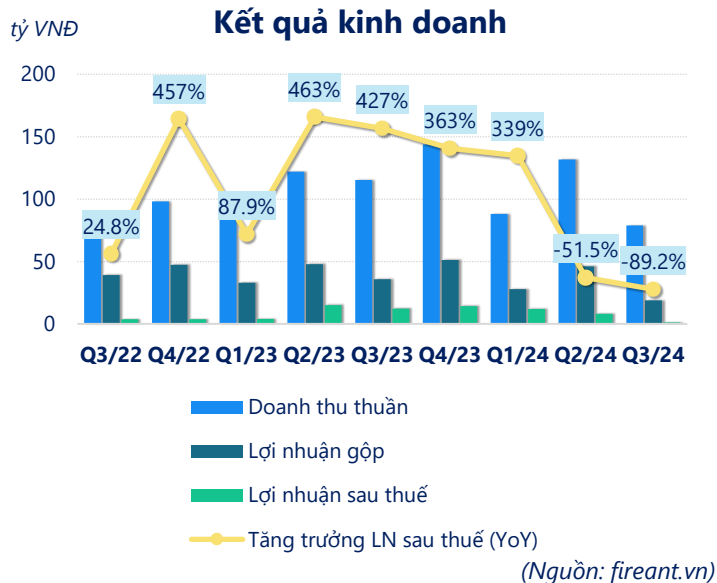
tỷ VNĐ

YoY: ▼10.0| -32.1%

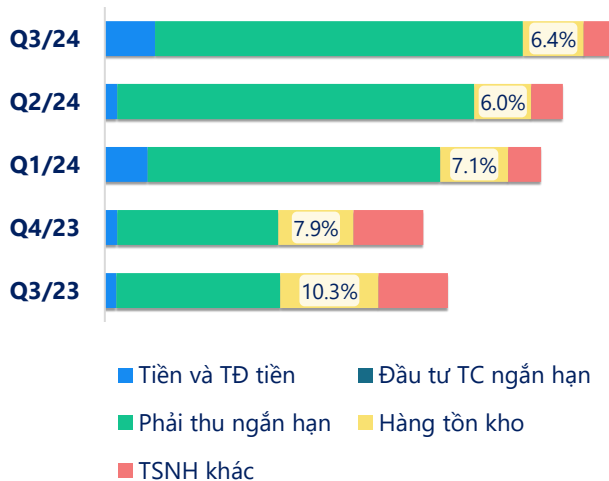
ROE  
Q3/24

13.9%

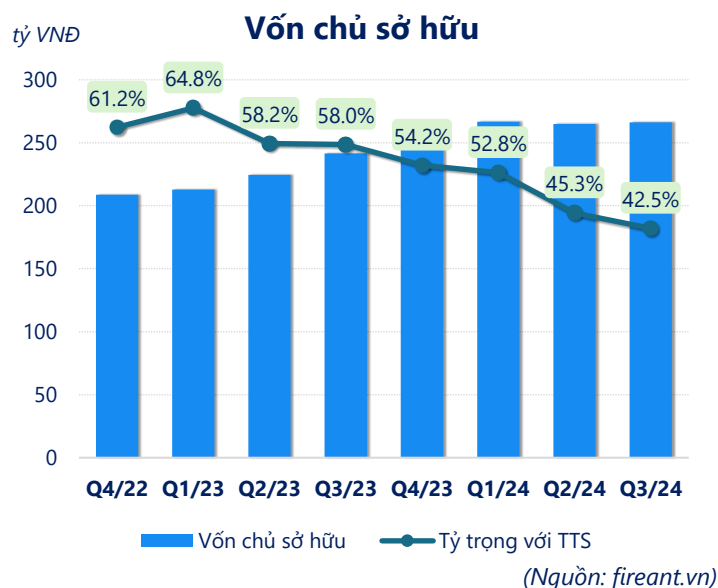
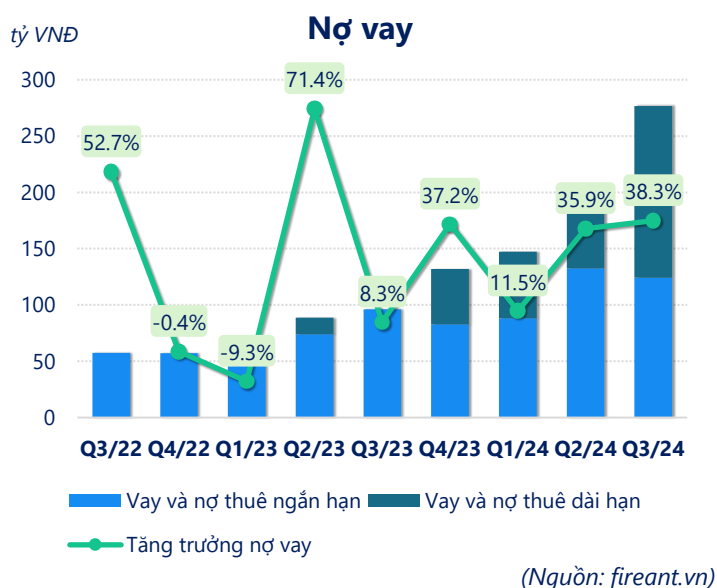
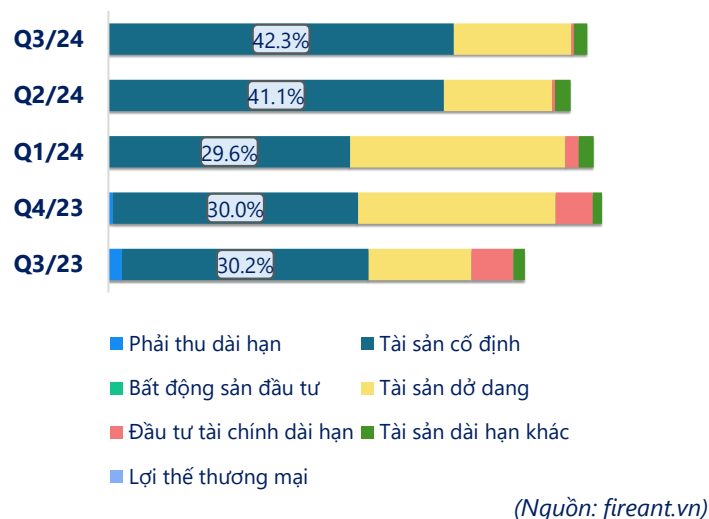
+/- YoY: ▼ 2.3%

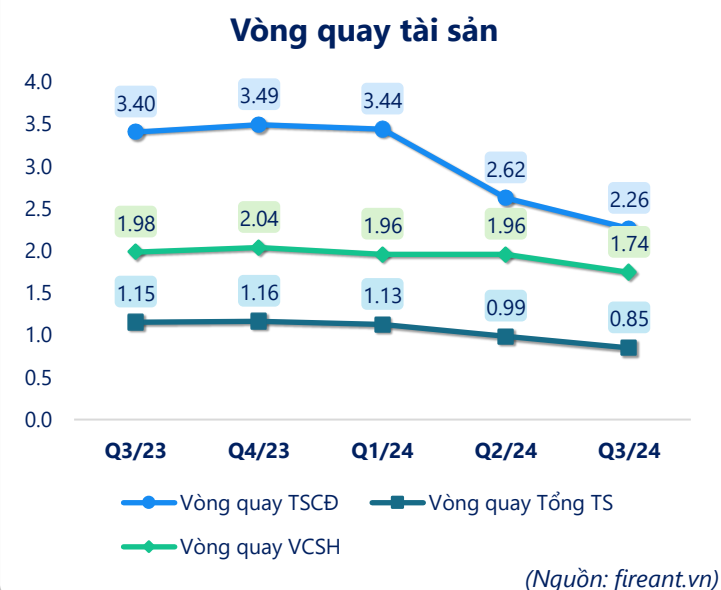
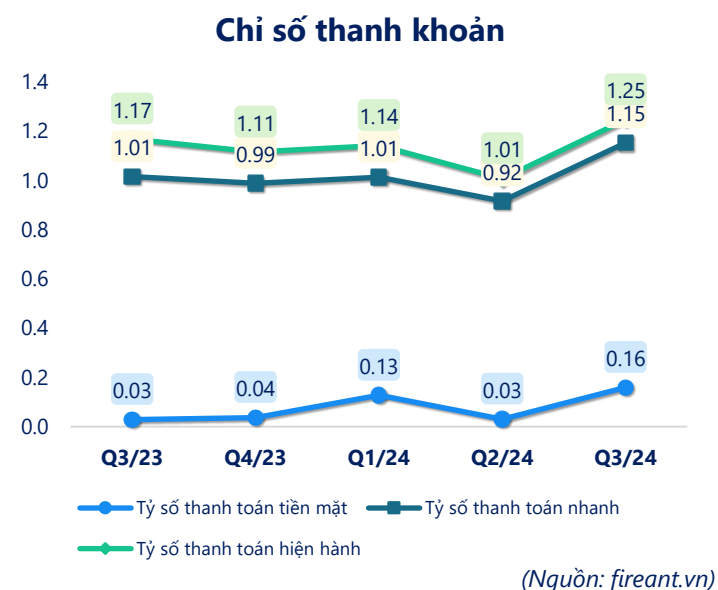
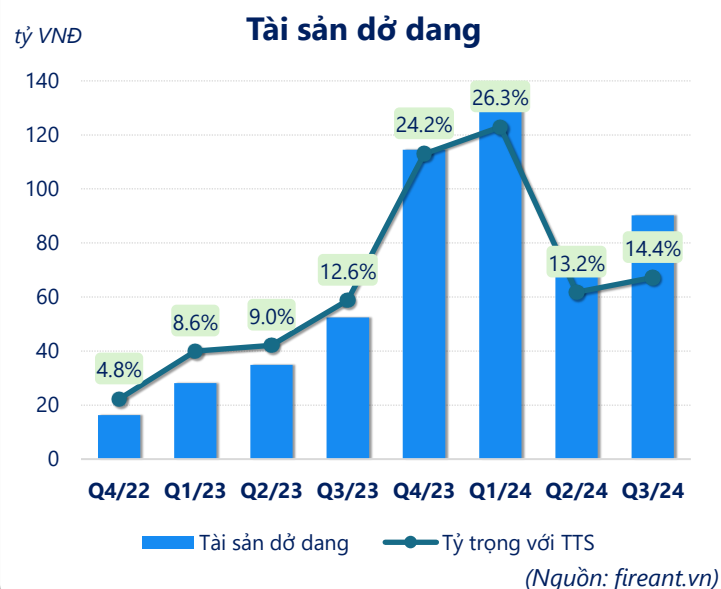
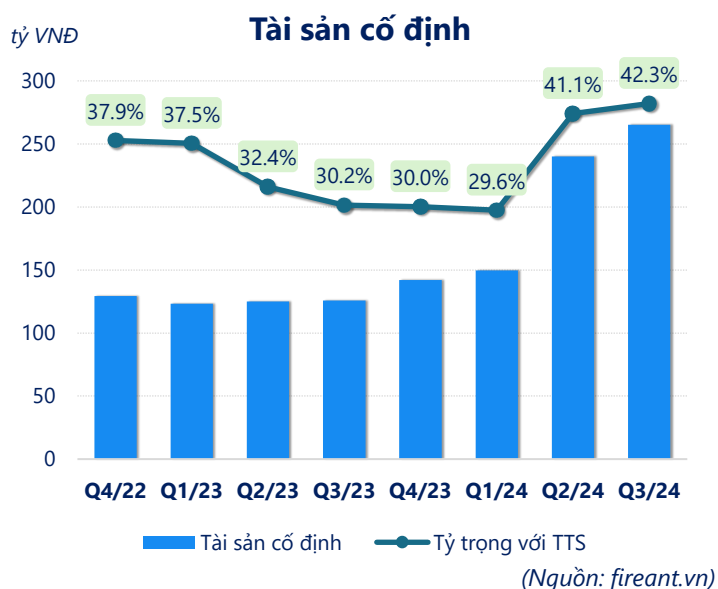
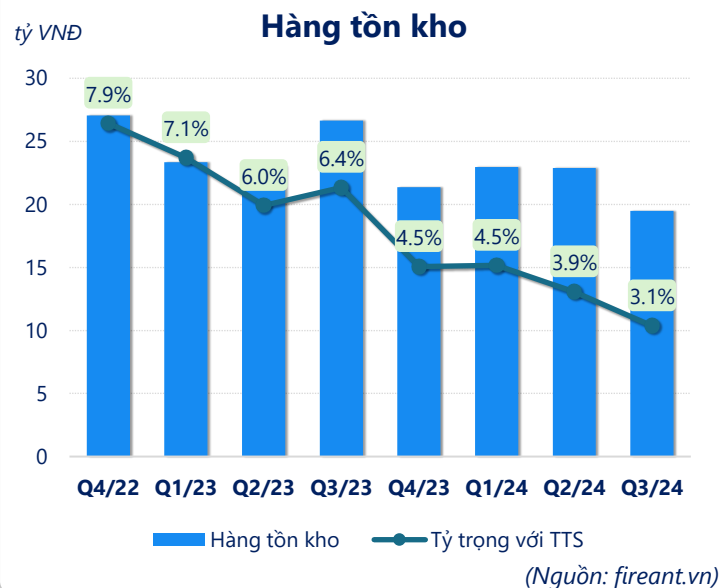
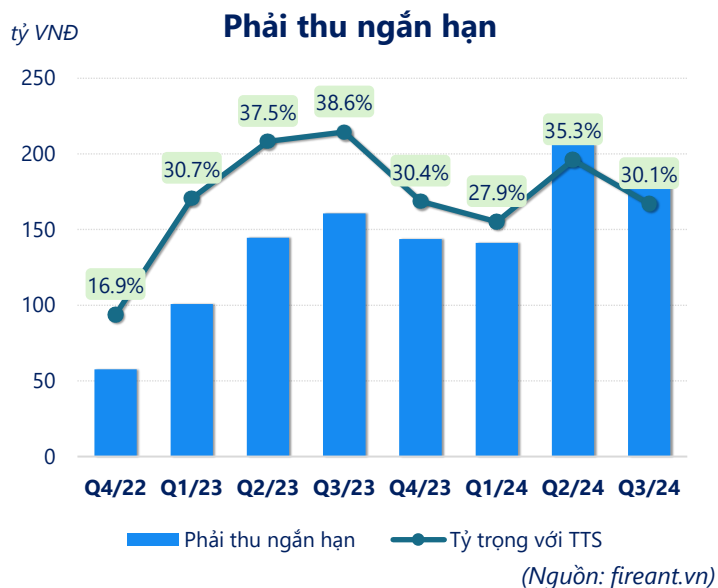


### Cơ cấu Tài sản ngắn hạn/Tổng TS



### Cơ cấu Tài sản dài hạn/Tổng TS





CÂN ĐỐI KẾ TOÁN (tỷ VNĐ)	Q3/23	Q4/23	Q1/24	Q2/24	Q3/24
<b>Tổng tài sản</b>	<b>416</b>	<b>473</b>	<b>505</b>	<b>584</b>	<b>627</b>
<b>Tài sản ngắn hạn</b>	<b>204</b>	<b>187</b>	<b>205</b>	<b>253</b>	<b>259</b>
Tiền và tương đương tiền	4.98	6.21	22.8	7.73	33.1
Đầu tư tài chính ngắn hạn	0	0	0	0	0
Phải thu ngắn hạn	161	144	141	206	188
Hàng tồn kho	26.7	21.4	23.0	22.9	19.5
Tài sản ngắn hạn khác	11.6	15.6	17.9	16.5	18.0
<b>Tài sản dài hạn</b>	<b>212</b>	<b>286</b>	<b>300</b>	<b>331</b>	<b>368</b>
Phải thu dài hạn	6.87	2.65	0	0	0
Tài sản cố định	126	142	150	240	265
Bất động sản đầu tư	0	0	0	0	0
Tài sản dở dang	52.4	114	133	77.4	90.2
Đầu tư tài chính dài hạn	21.4	21.4	8.33	2.00	2.00
Tài sản dài hạn khác	5.78	5.48	9.32	11.4	10.3
Lợi thế thương mại	0	0	0	0	0
<b>Nợ phải trả</b>	<b>175</b>	<b>217</b>	<b>238</b>	<b>319</b>	<b>360</b>
<b>Nợ ngắn hạn</b>	<b>175</b>	<b>168</b>	<b>179</b>	<b>252</b>	<b>208</b>
Vay và nợ thuê ngắn hạn	96.2	82.9	88.2	133	124
Phải trả người bán ngắn hạn	42.2	42.5	55.5	74.8	44.8
Nợ dài hạn	0	49.1	59.0	67.5	152
Vay và nợ thuê dài hạn	0	49.1	59.0	67.5	152
<b>Nguồn vốn chủ sở hữu</b>	<b>241</b>	<b>256</b>	<b>267</b>	<b>265</b>	<b>266</b>
<b>Vốn chủ sở hữu</b>	<b>241</b>	<b>256</b>	<b>267</b>	<b>265</b>	<b>266</b>
Vốn điều lệ	173	187	187	187	187
Kinh phí và quỹ khác	0	0	0	0	0

(Nguồn: fireant.vn)