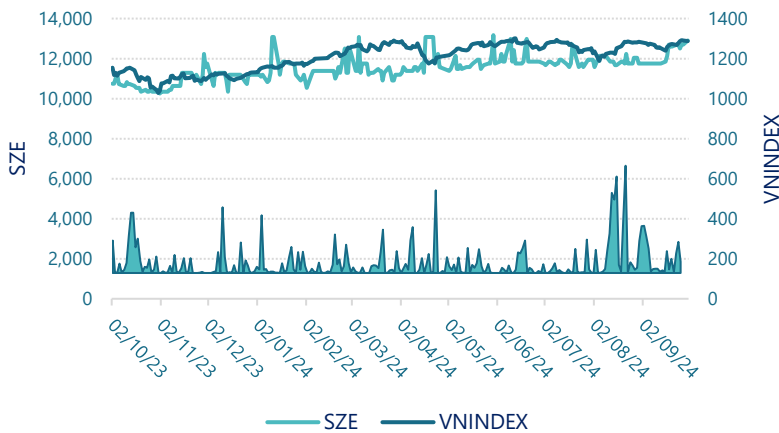




CTCP Môi trường Sonadezi (UPCOM: SZE)

Lịch sử giá



Thông tin giao dịch 30/09/2024

Giá hiện tại (VNĐ)	12,900
Cao nhất 52 tuần (VNĐ)	13,170
Thấp nhất 52 tuần (VNĐ)	10,254
SL cổ phiếu LH	30,000,000
KLGD BQ 20 phiên (CP)	5,155
% sở hữu nước ngoài	0.0%
Vốn điều lệ (tỷ VNĐ)	
Vốn hóa (tỷ VNĐ)	387
P/E	14.2
EPS	910

DT thuần
Q3/24

103

tỷ VNĐ

QoQ: ▲ 4.10 | 3.7%

YoY: ▼ 5.00 | -5.0%

LN sau thuế
Q3/24

6.30

tỷ VNĐ

QoQ: ▼ 0.86 | -11.9%

YoY: ▼ 1.67 | -20.9%

Tỷ suất lãi EBIT
Q3/24

8.6%

+/- YoY: ▼ 1.4%

DT thuần
9T 2024

303

tỷ VNĐ

YoY: ▲ 11.0 | 3.5%

LN sau thuế
9T 2024

20.3

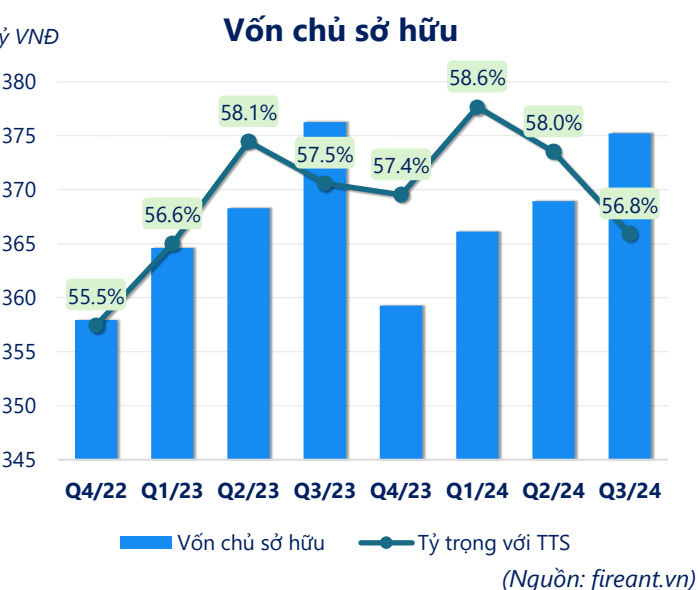
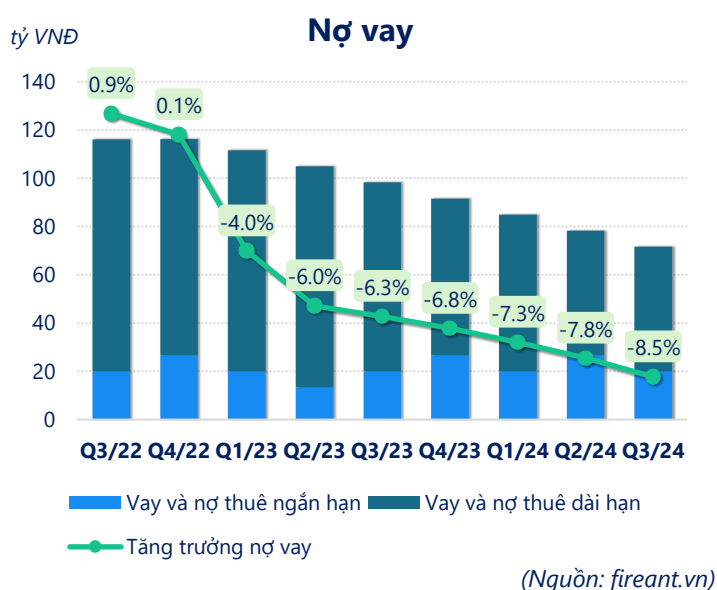
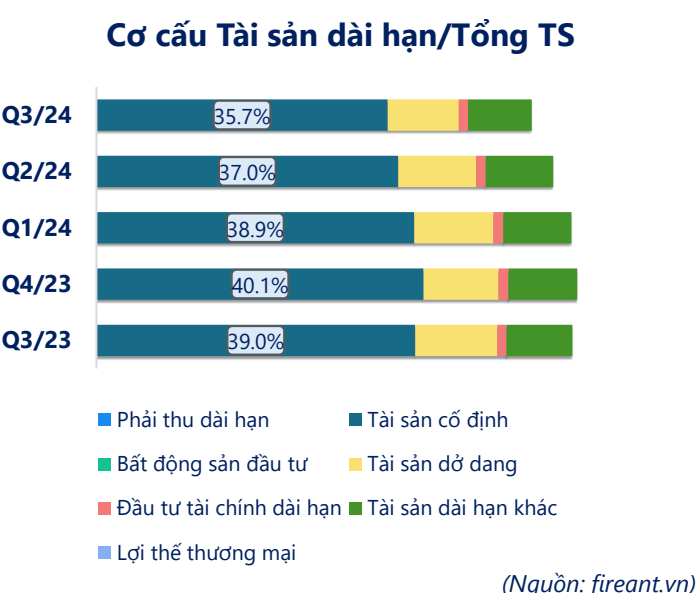
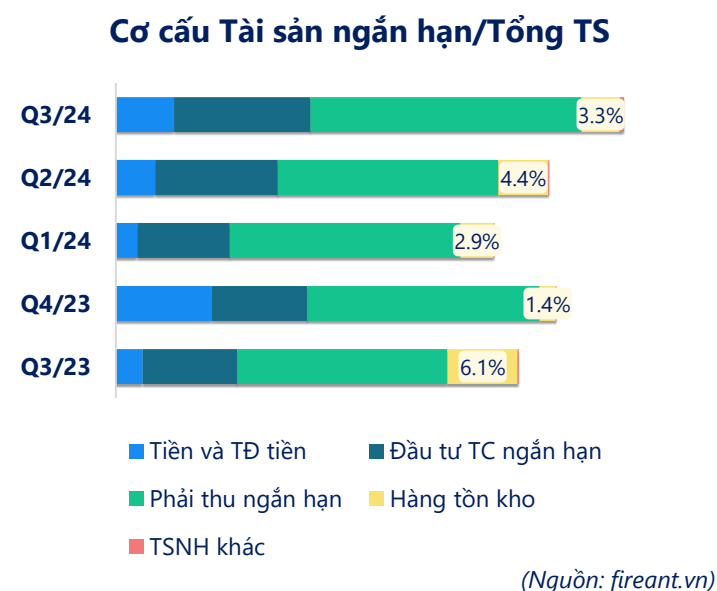
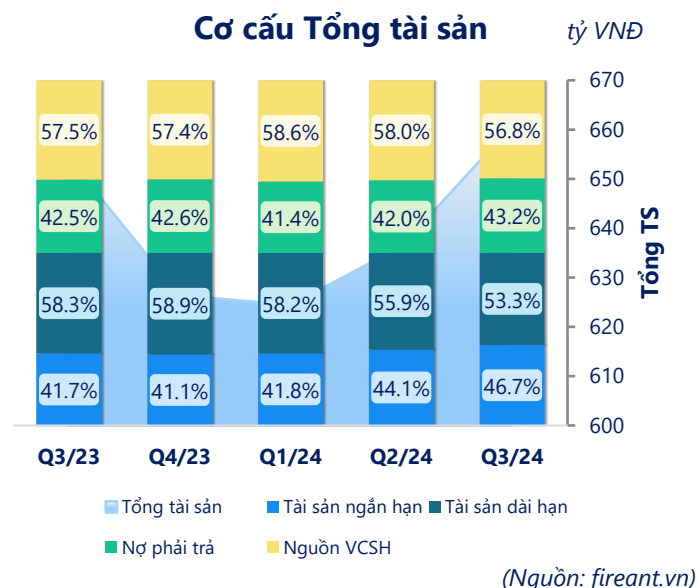
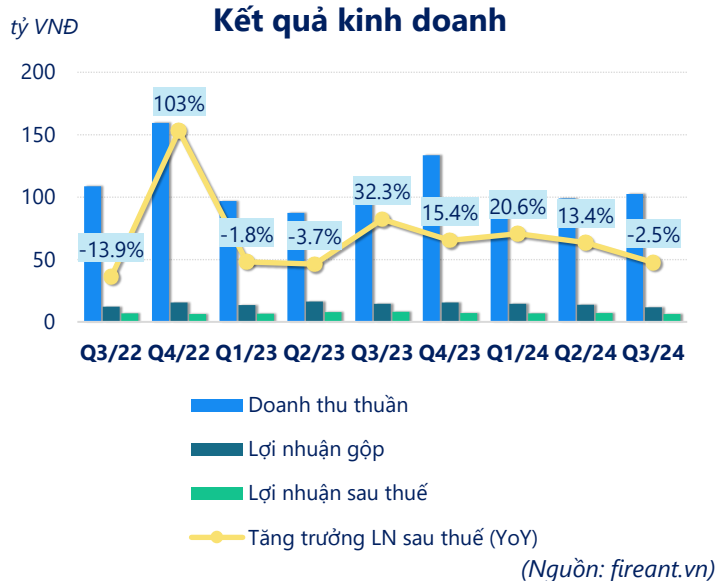
tỷ VNĐ

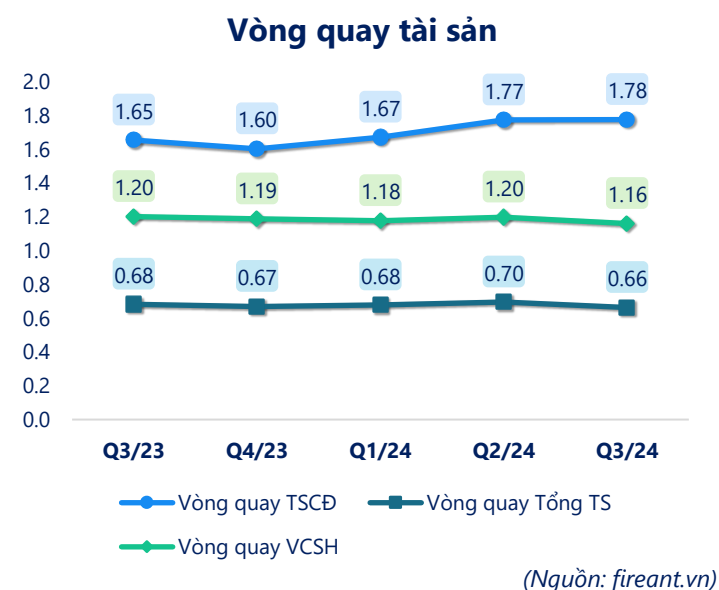
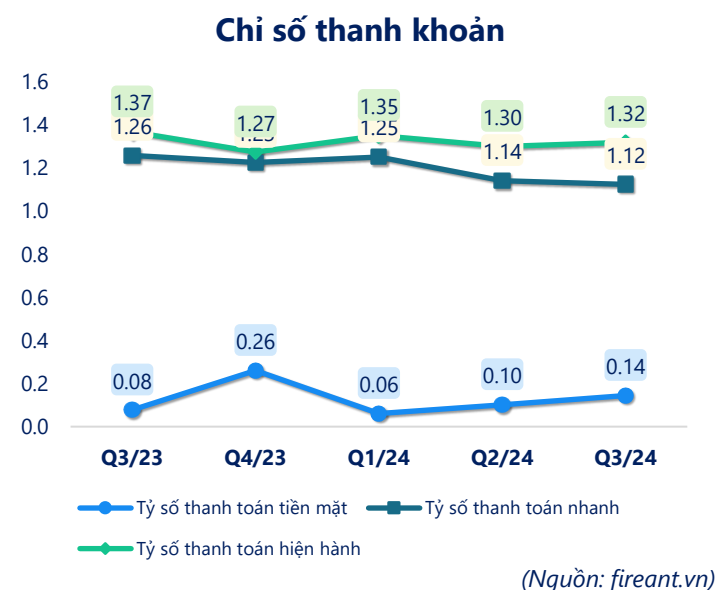
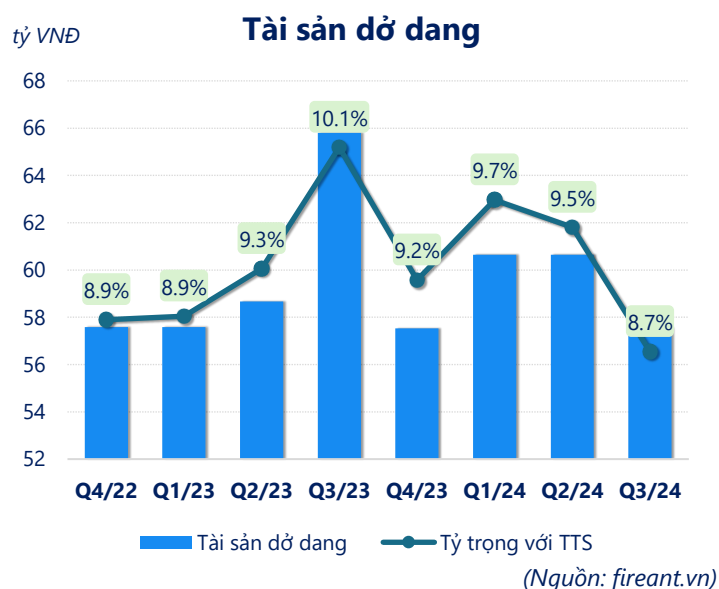
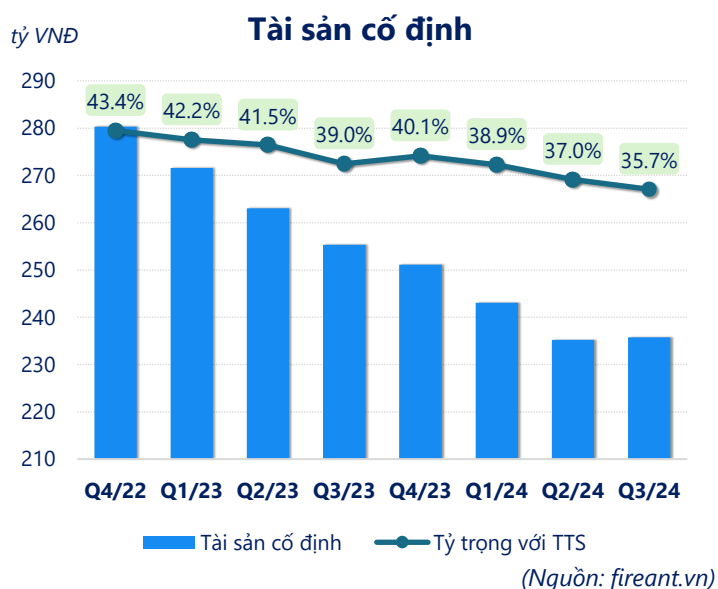
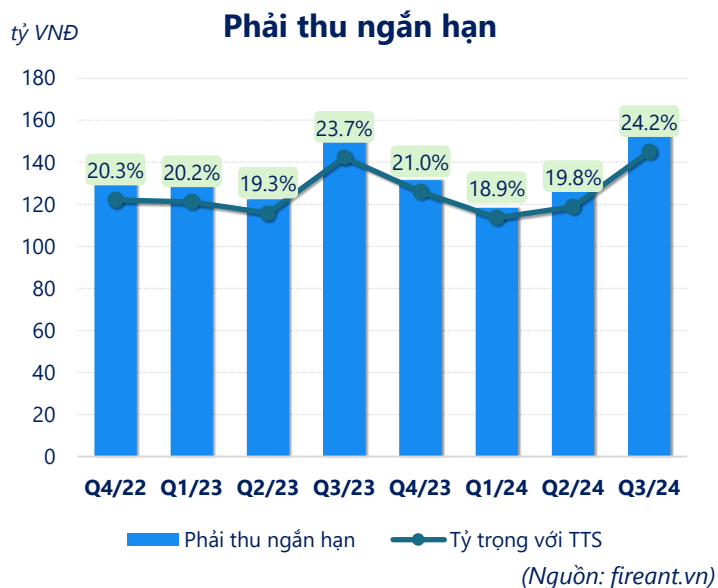
YoY: ▼ 2.00 | -9.1%

ROE
Q3/24

7.3%

+/- YoY: ▼ 0.3%





CÂN ĐỐI KẾ TOÁN (tỷ VNĐ)	Q3/23	Q4/23	Q1/24	Q2/24	Q3/24
Tổng tài sản	654	626	624	636	661
Tài sản ngắn hạn	273	257	261	280	308
Tiền và tương đương tiền	15.4	52.6	11.7	21.9	33.8
Đầu tư tài chính ngắn hạn	78.0	63.0	108	97.0	67.0
Phải thu ngắn hạn	155	132	118	126	160
Hàng tồn kho	21.8	9.74	19.3	34.2	45.5
Tài sản ngắn hạn khác	2.49	0.62	3.81	1.14	2.19
Tài sản dài hạn	381	369	363	356	353
Phải thu dài hạn	0	0	0	0	0
Tài sản cố định	255	251	243	235	236
Bất động sản đầu tư	0	0	0	0	0
Tài sản dở dang	65.8	57.5	60.7	60.7	57.6
Đầu tư tài chính dài hạn	7.50	7.50	7.50	7.50	7.50
Tài sản dài hạn khác	52.6	52.8	52.2	52.6	51.7
Lợi thế thương mại	0	0	0	0	0
Nợ phải trả	278	267	258	267	286
Nợ ngắn hạn	200	202	193	216	234
Vay và nợ thuê ngắn hạn	19.9	26.6	19.9	26.6	19.9
Phải trả người bán ngắn hạn	63.1	51.3	44.3	48.9	63.7
Nợ dài hạn	78.3	65.0	65.0	51.7	51.7
Vay và nợ thuê dài hạn	78.3	65.0	65.0	51.7	51.7
Nguồn vốn chủ sở hữu	376	359	366	369	375
Vốn chủ sở hữu	376	359	366	369	375
Vốn điều lệ	300	300	300	300	300
Kinh phí và quỹ khác	0	0	0	0	0

(Nguồn: fireant.vn)