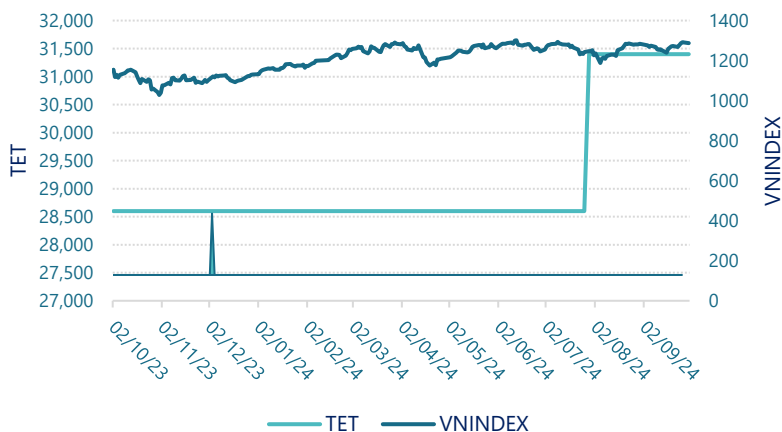




CTCP Vải sợi May mặc Miền Bắc (HNX: TET)

Lịch sử giá



Thông tin giao dịch

30/09/2024

Giá hiện tại (VNĐ)	31,400
Cao nhất 52 tuần (VNĐ)	31,400
Thấp nhất 52 tuần (VNĐ)	28,600
SL cổ phiếu LH	5,702,940
KLGD BQ 20 phiên (CP)	
% sở hữu nước ngoài	0.0%
Vốn điều lệ (tỷ VNĐ)	
Vốn hóa (tỷ VNĐ)	179
P/E	21.6
EPS	1,454

DT thuần

Q3/24

5.71

tỷ VNĐ

QoQ: ▲ 0.98 | 20.7%

YoY: ▼ 1.00 | -14.9%

LN sau thuế

Q3/24

0.69

tỷ VNĐ

QoQ: ▼ 1.13 | -62.1%

YoY: ▼ 0.63 | -47.7%

Tỷ suất lãi EBIT

Q3/24

16.3%

+/- YoY: ▼ 9.3%

DT thuần

9T 2024

17.6

tỷ VNĐ

YoY: ▼ 0.50 | -2.6%

LN sau thuế

9T 2024

4.14

tỷ VNĐ

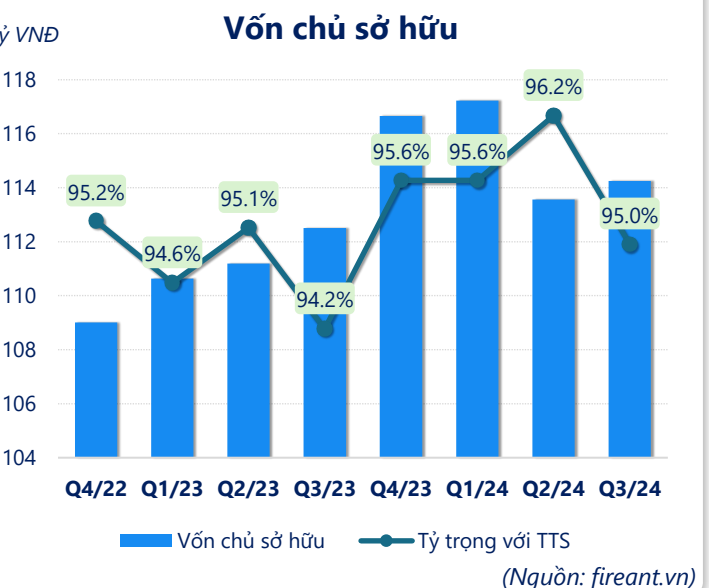
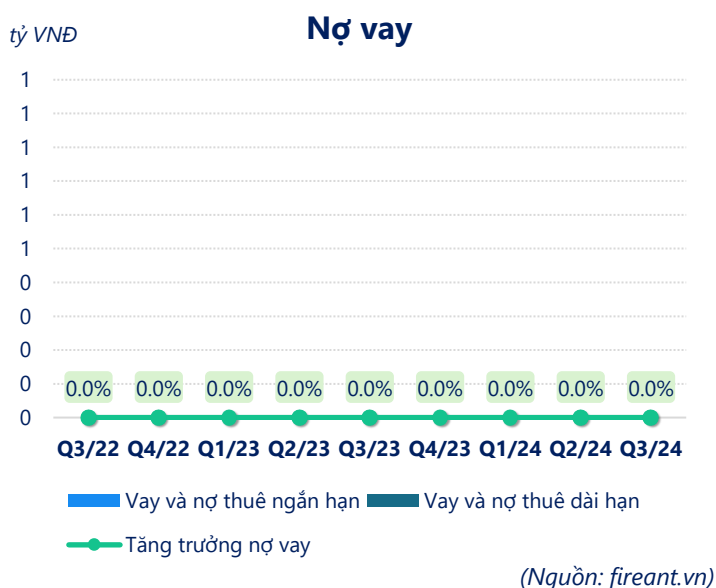
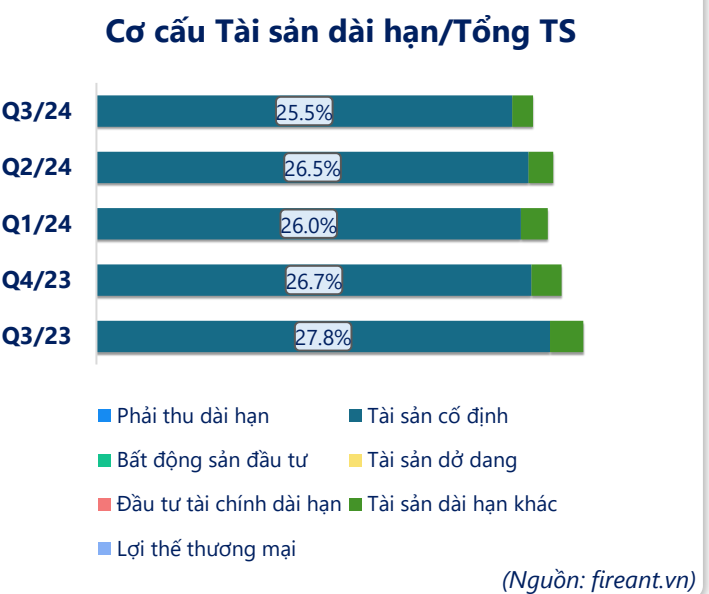
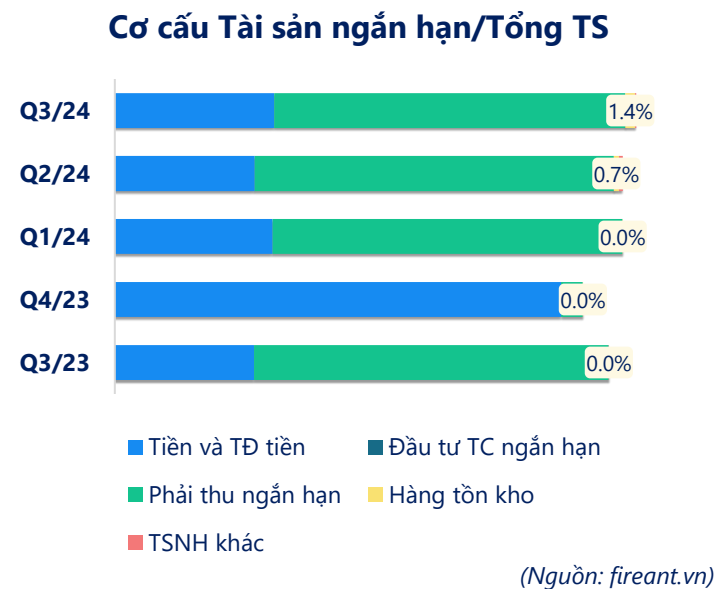
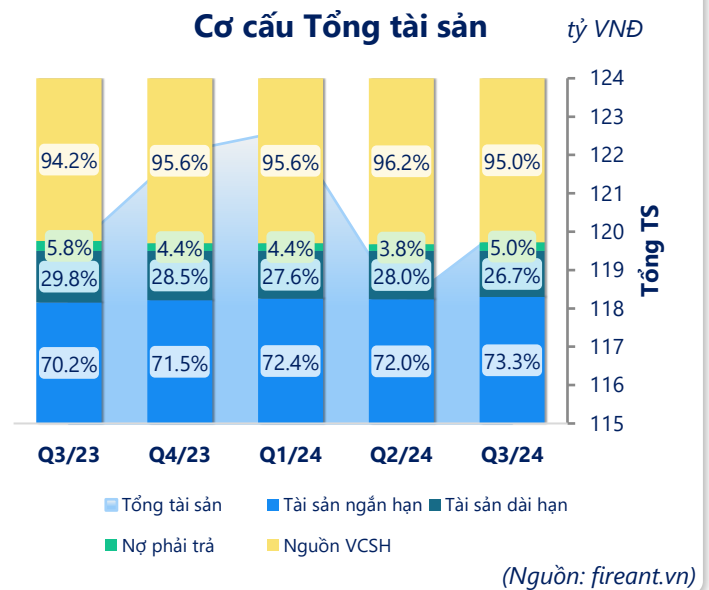
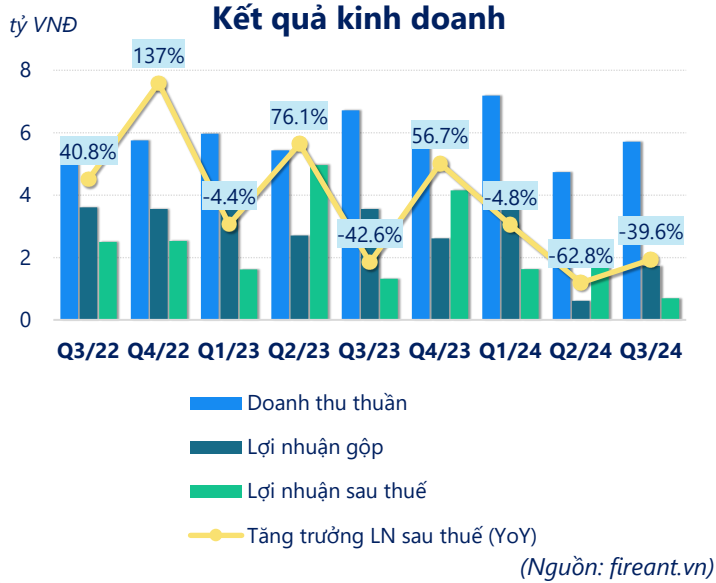
YoY: ▼ 3.76 | -47.5%

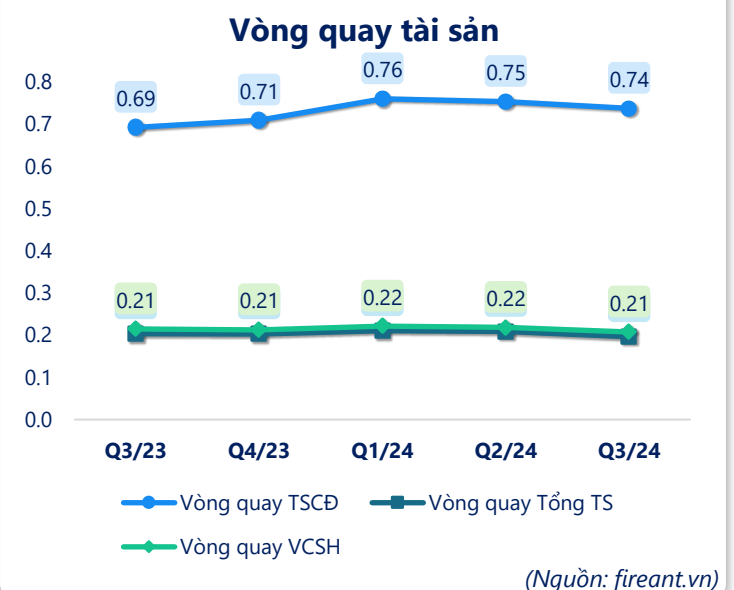
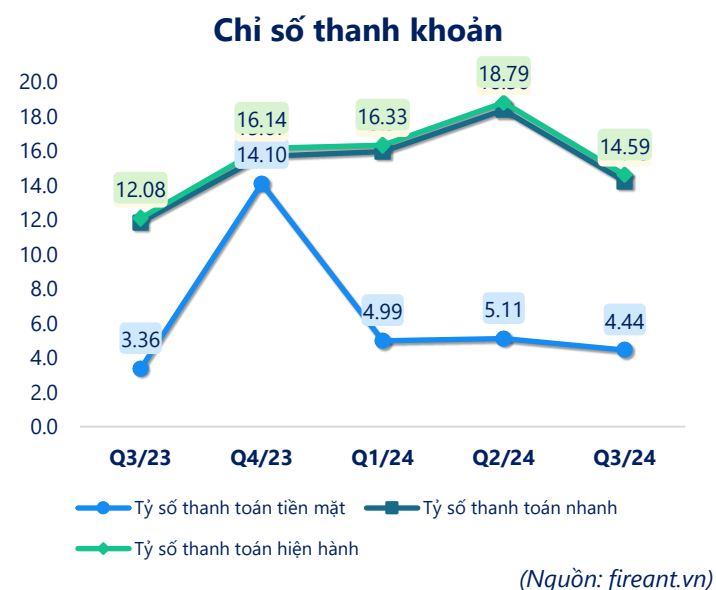
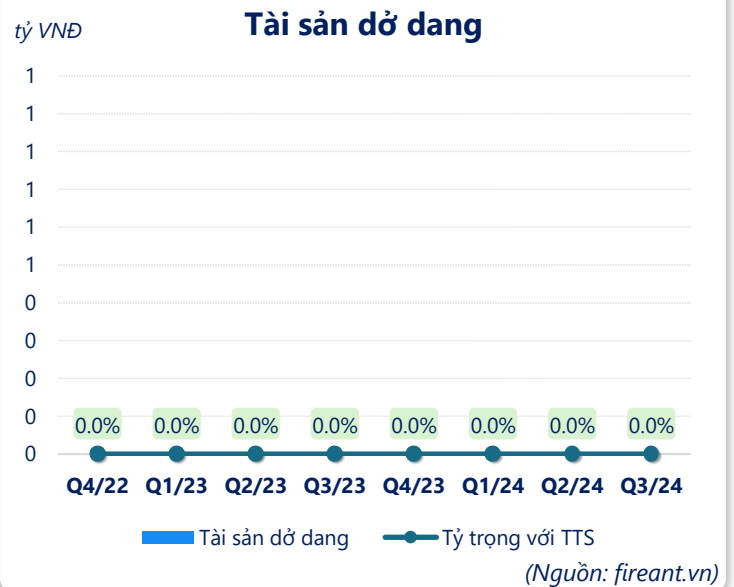
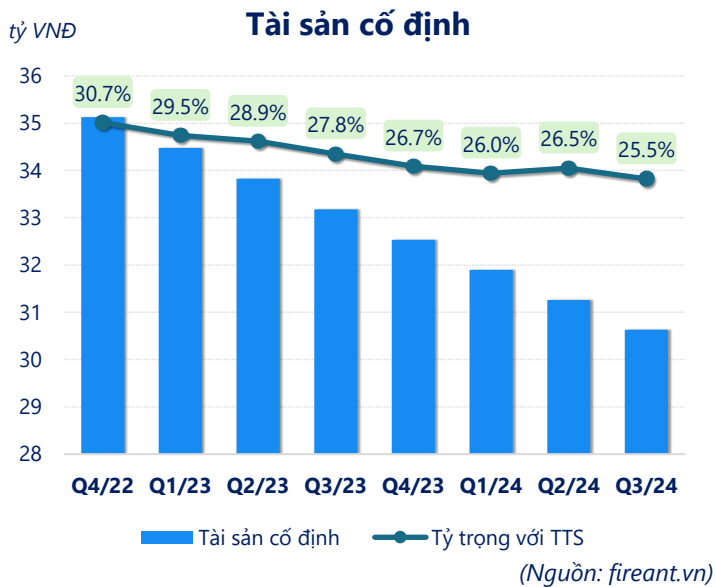
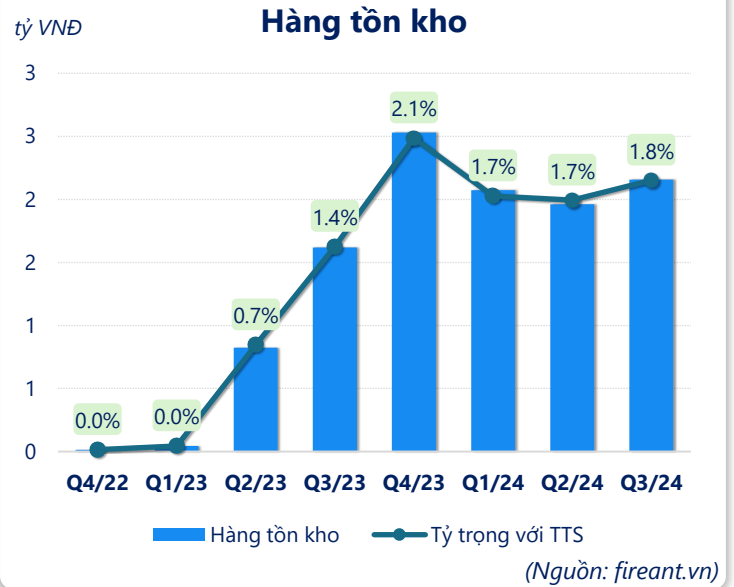
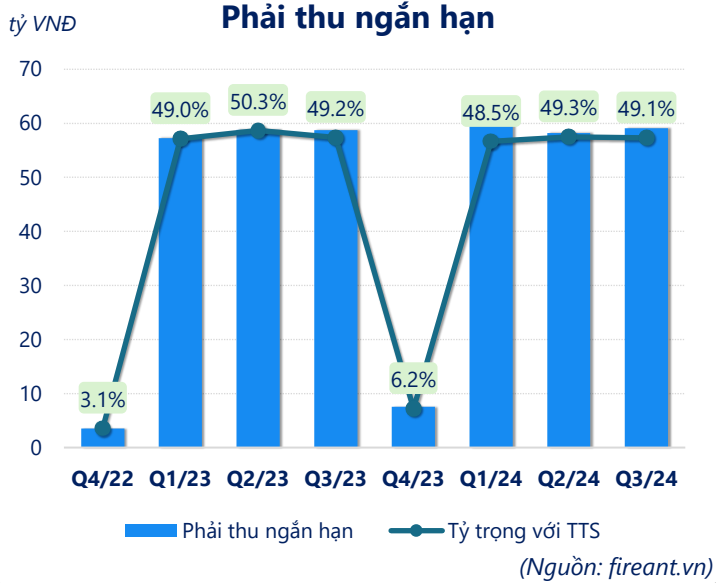
ROE

Q3/24

7.3%

+/- YoY: ▼ 2.1%





CÂN ĐỐI KẾ TOÁN (tỷ VNĐ)	Q3/23	Q4/23	Q1/24	Q2/24	Q3/24
Tổng tài sản	119	122	123	118	120
Tài sản ngắn hạn	83.8	87.3	88.8	85.0	88.1
Tiền và tương đương tiền	23.3	76.2	27.1	23.1	26.8
Đầu tư tài chính ngắn hạn	0	0	0	0	0
Phải thu ngắn hạn	58.7	7.53	59.5	58.2	59.1
Hàng tồn kho	1.62	2.53	2.07	1.96	2.16
Tài sản ngắn hạn khác	0.18	1.00	0.04	1.79	0.06
Tài sản dài hạn	35.6	34.8	33.9	33.0	32.2
Phải thu dài hạn	0	0	0.00	0	0
Tài sản cố định	33.2	32.5	31.9	31.3	30.6
Bất động sản đầu tư	0	0	0	0	0
Tài sản dở dang	0	0	0	0	0
Đầu tư tài chính dài hạn	0	0	0	0	0
Tài sản dài hạn khác	2.45	2.24	2.01	1.78	1.55
Lợi thế thương mại	0	0	0	0	0
Nợ phải trả	6.94	5.41	5.44	4.53	6.04
Nợ ngắn hạn	6.94	5.41	5.44	4.53	6.04
Vay và nợ thuê ngắn hạn	0	0	0	0	0
Phải trả người bán ngắn hạn	0.14	0.01	0.00	0.01	0.01
Nợ dài hạn	0	0	0	0	0
Vay và nợ thuê dài hạn	0	0	0	0	0
Nguồn vốn chủ sở hữu	113	117	117	114	114
Vốn chủ sở hữu	113	117	117	114	114
Vốn điều lệ	57.0	57.0	57.0	57.0	57.0
Kinh phí và quỹ khác	0	0	0	0	0

(Nguồn: fireant.vn)