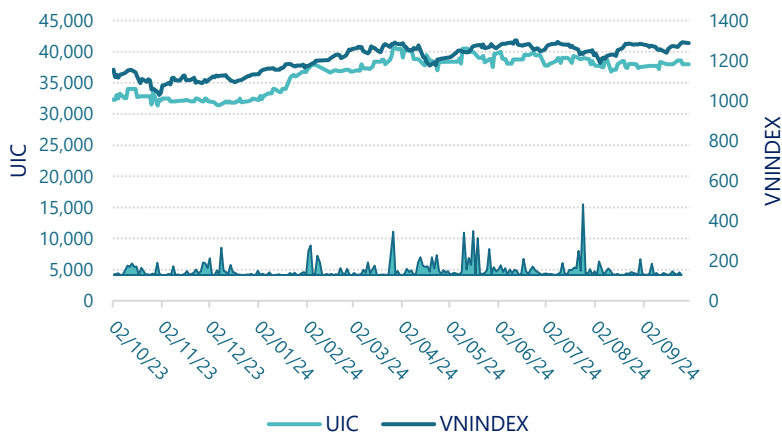




CTCP Đầu tư phát triển Nhà và Đô thị IDICO (HSX: UIC)

Lịch sử giá



Thông tin giao dịch 30/09/2024

Giá hiện tại (VNĐ)	38,000
Cao nhất 52 tuần (VNĐ)	40,650
Thấp nhất 52 tuần (VNĐ)	31,350
SL cổ phiếu LH	8,000,000
KLGD BQ 20 phiên (CP)	3,105
% sở hữu nước ngoài	12.1%
Vốn điều lệ (tỷ VNĐ)	
Vốn hóa (tỷ VNĐ)	304
P/E	5.6
EPS	6,787

DT thuần

Q3/24

778

tỷ VNĐ

QoQ: ▲ 52.0 | 7.1%

YoY: ▲ 153 | 24.5%

LN sau thuế

Q3/24

16.2

tỷ VNĐ

QoQ: ▲ 4.50 | 38.4%

YoY: ▲ 3.00 | 22.7%

Tỷ suất lãi EBIT

Q3/24

2.7%

+/- YoY: ▲ 0.1%

DT thuần

9T 2024

2,131

tỷ VNĐ

YoY: ▲ 359 | 20.3%

LN sau thuế

9T 2024

38.4

tỷ VNĐ

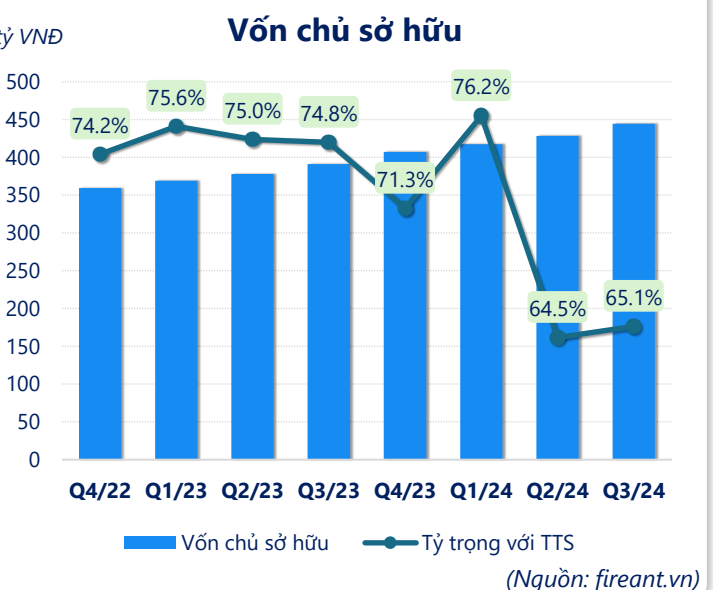
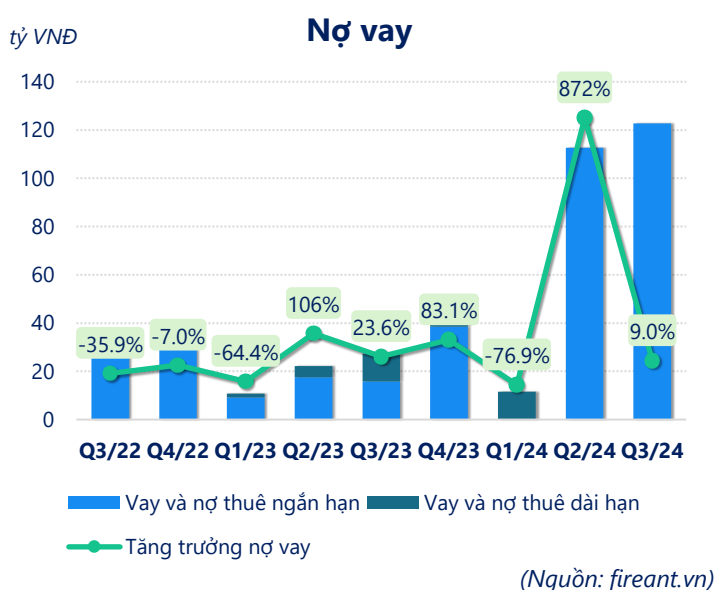
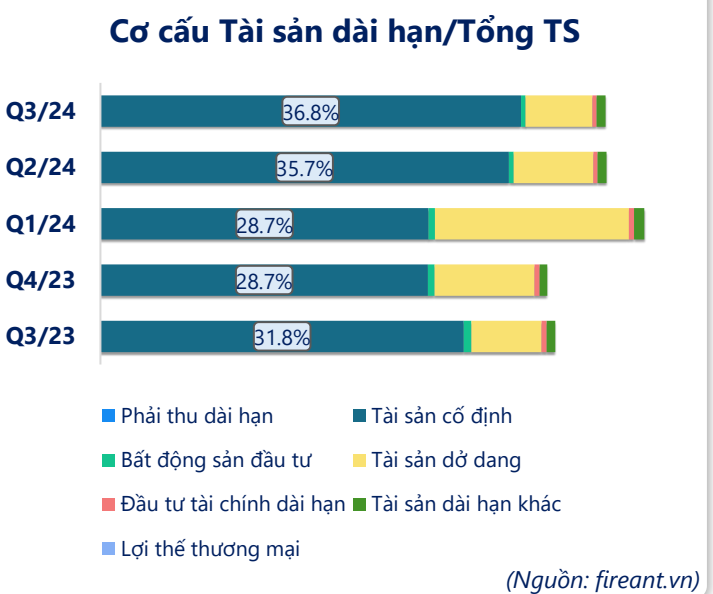
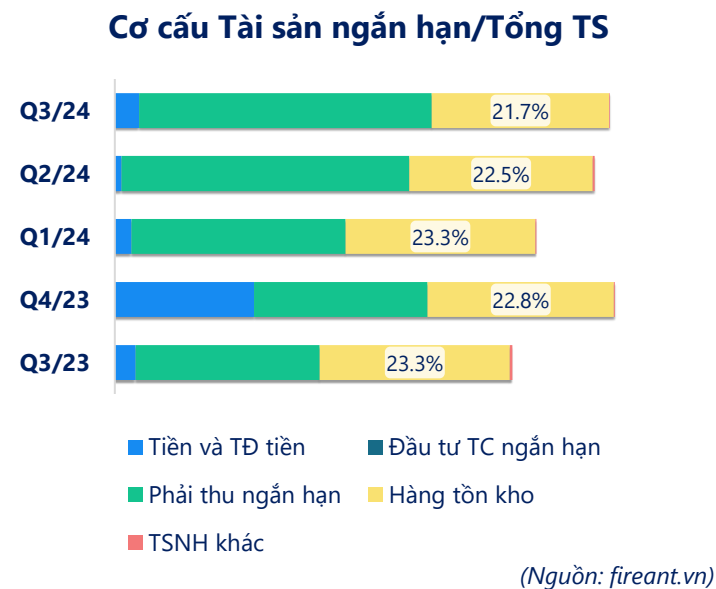
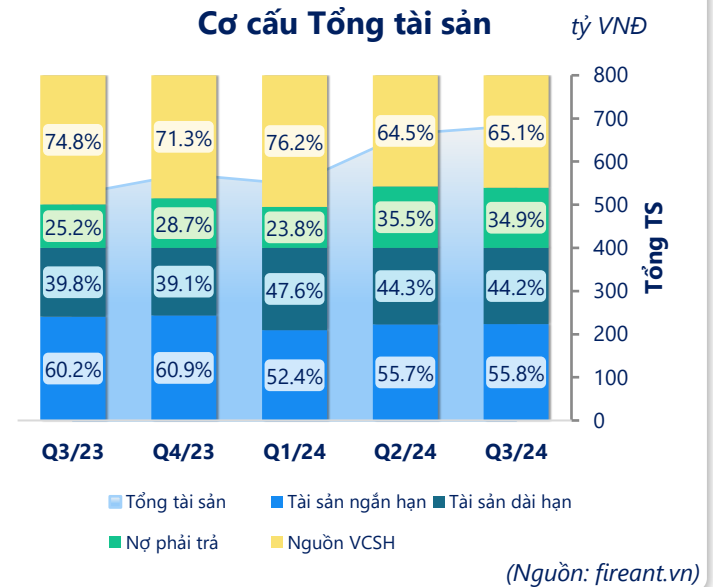
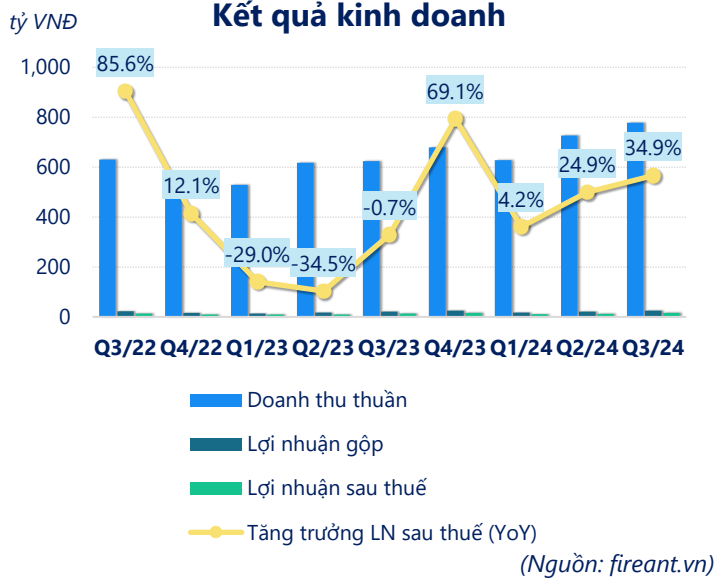
YoY: ▲ 5.60 | 17.2%

ROE

Q3/24

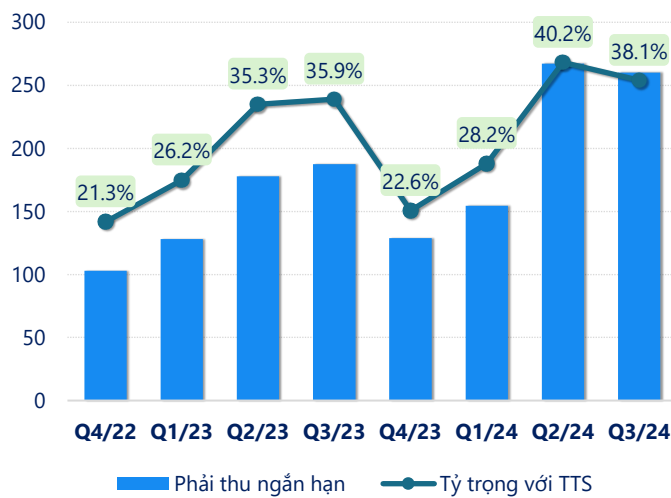
13.0%

+/- YoY: ▲ 1.6%



tỷ VNĐ

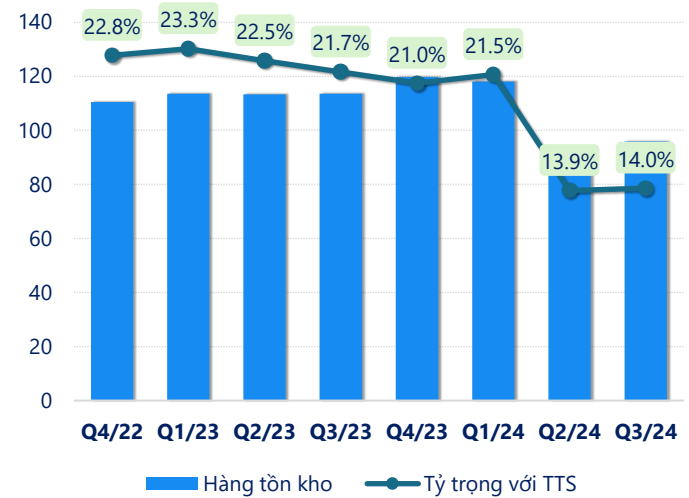
Phải thu ngắn hạn



(Nguồn: fireant.vn)

tỷ VNĐ

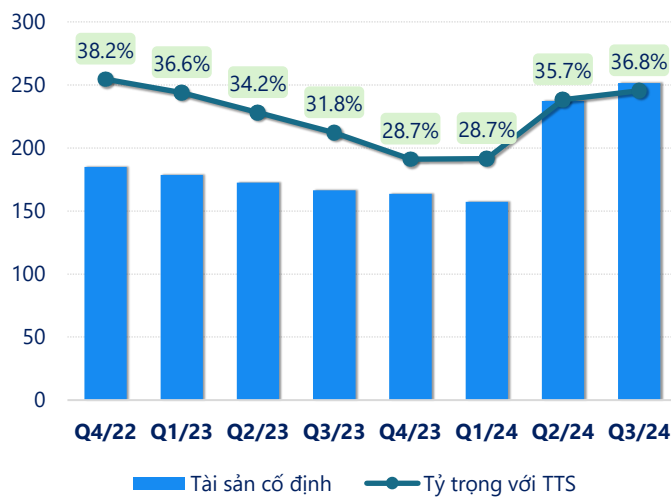
Hàng tồn kho



(Nguồn: fireant.vn)

tỷ VNĐ

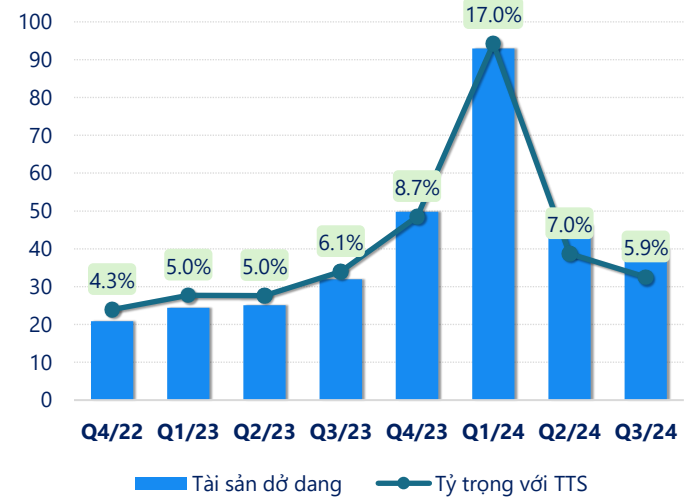
Tài sản cố định



(Nguồn: fireant.vn)

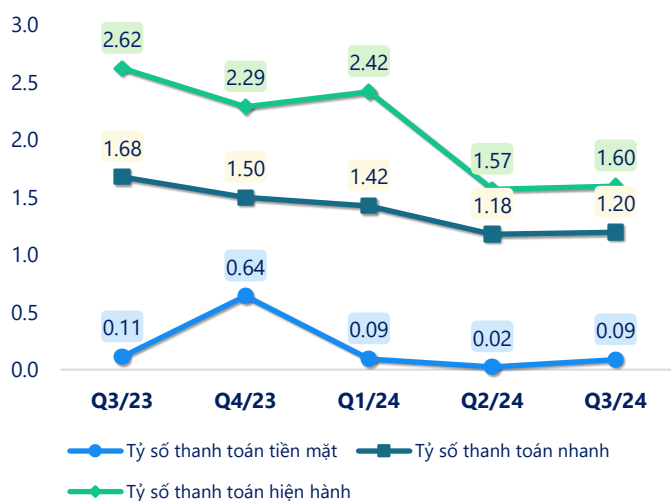
tỷ VNĐ

Tài sản dở dang



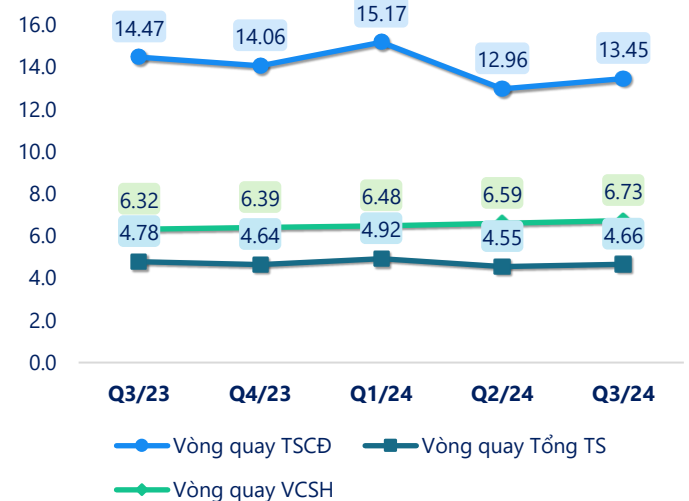
(Nguồn: fireant.vn)

Chỉ số thanh khoản



(Nguồn: fireant.vn)

Vòng quay tài sản



(Nguồn: fireant.vn)

CÂN ĐỐI KẾ TOÁN (tỷ VNĐ)	Q3/23	Q4/23	Q1/24	Q2/24	Q3/24
Tổng tài sản	523	571	548	664	683
Tài sản ngắn hạn	315	348	287	370	381
Tiền và tương đương tiền	13.3	97.4	11.1	5.53	20.4
Đầu tư tài chính ngắn hạn	0	0	0	0	0
Phải thu ngắn hạn	187	129	155	267	260
Hàng tồn kho	114	120	118	92.2	95.9
Tài sản ngắn hạn khác	0.50	1.58	3.49	5.13	4.67
Tài sản dài hạn	208	223	261	294	302
Phải thu dài hạn	0	0	0	0	0
Tài sản cố định	166	164	157	237	251
Bất động sản đầu tư	3.51	3.29	3.07	2.85	2.63
Tài sản dở dang	32.0	49.8	92.9	46.3	40.0
Đầu tư tài chính dài hạn	2.38	2.59	2.51	2.56	2.64
Tài sản dài hạn khác	3.99	3.78	4.87	5.19	5.33
Lợi thế thương mại	0	0	0	0	0
Nợ phải trả	132	164	130	236	239
Nợ ngắn hạn	120	152	119	236	239
Vay và nợ thuê ngắn hạn	15.8	38.5	0	113	123
Phải trả người bán ngắn hạn	78.3	96.2	101	105	91.9
Nợ dài hạn	11.7	11.7	11.7	0.11	0.11
Vay và nợ thuê dài hạn	11.6	11.6	11.6	0	0
Nguồn vốn chủ sở hữu	391	407	418	428	444
Vốn chủ sở hữu	391	407	418	428	444
Vốn điều lệ	80.0	80.0	80.0	80.0	80.0
Kinh phí và quỹ khác	0	0	0	0	0

(Nguồn: fireant.vn)