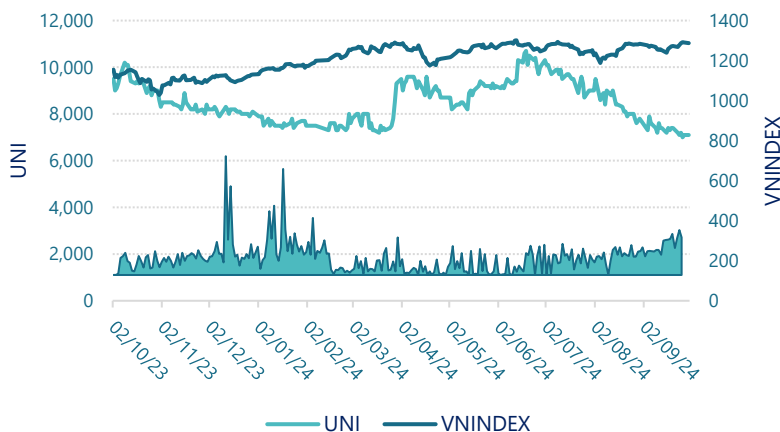




## CTCP Đầu tư và Phát triển Sao Mai Việt (HNX: UNI)

Lịch sử giá



### Thông tin giao dịch 30/09/2024

Giá hiện tại (VNĐ)	7,100
Cao nhất 52 tuần (VNĐ)	10,700
Thấp nhất 52 tuần (VNĐ)	7,000
SL cổ phiếu LH	15,617,632
KLGD BQ 20 phiên (CP)	18,180
% sở hữu nước ngoài	1.5%
Vốn điều lệ (tỷ VNĐ)	
Vốn hóa (tỷ VNĐ)	111
P/E	488.5
EPS	15

### DT thuần

Q3/24

0.20

tỷ VNĐ

QoQ: ▼0.13 | -38.3%

YoY: ▼0.31 | -60.1%

### LN sau thuế

Q3/24

0.03

tỷ VNĐ

QoQ: ▲0.11 | 137%

YoY: ▼0.07 | -70.7%

### Tỷ suất lãi EBIT

Q3/24

14.4%

+/- YoY: ▼ 11.3%

### DT thuần

9T 2024

0.86

tỷ VNĐ

YoY: ▼0.85 | -49.8%

### LN sau thuế

9T 2024

0.09

tỷ VNĐ

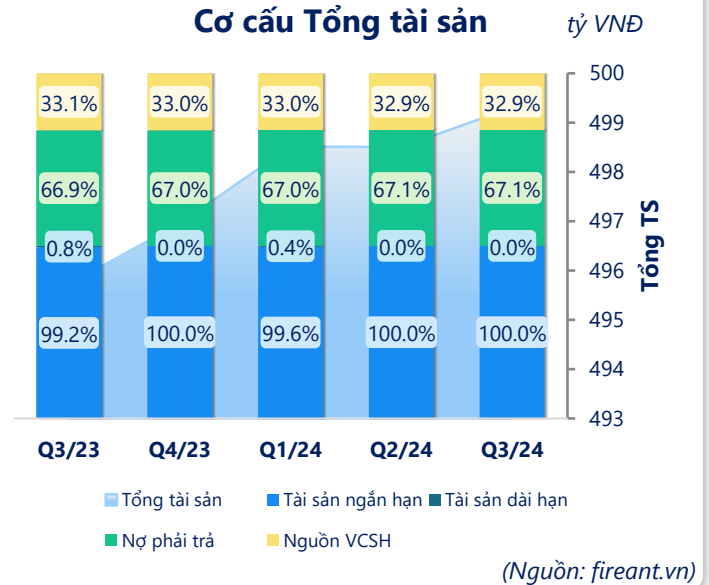
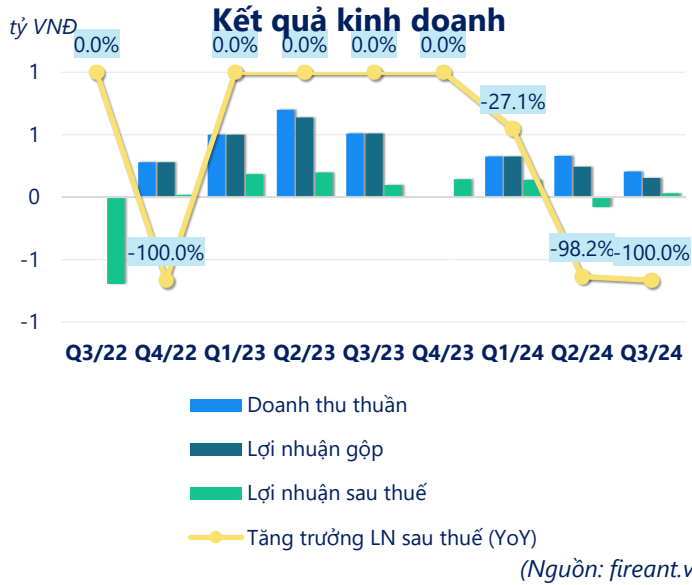
YoY: ▼0.39 | -82.1%

### ROE

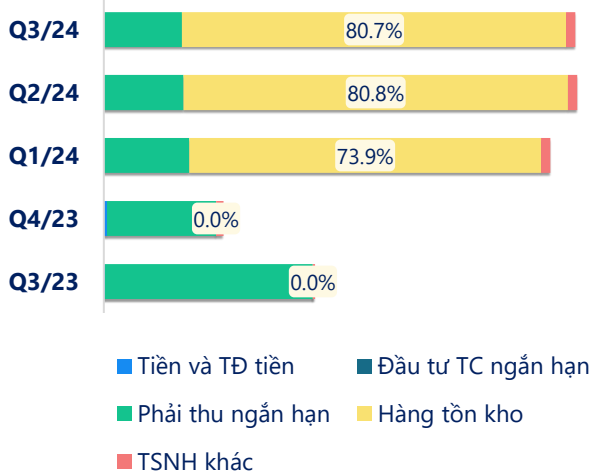
Q3/24

0.1%

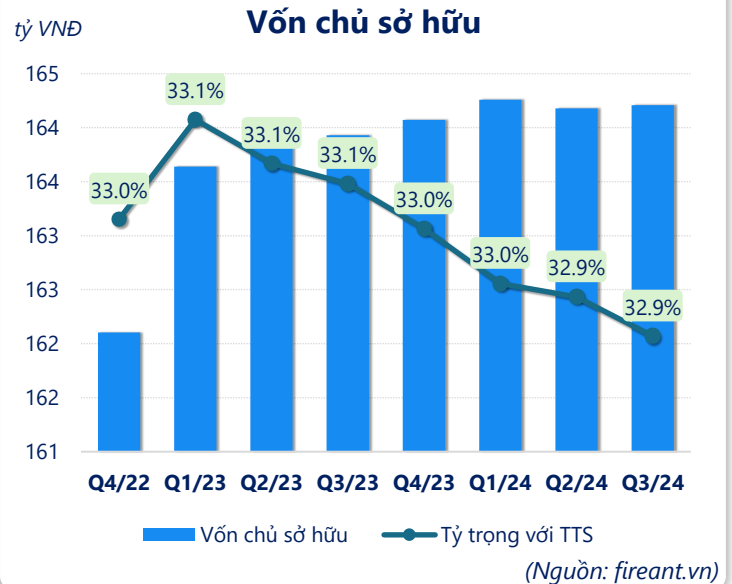
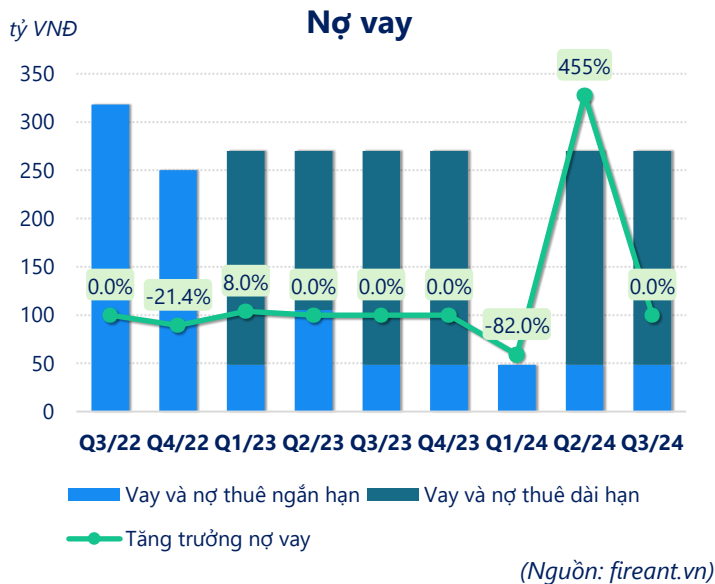
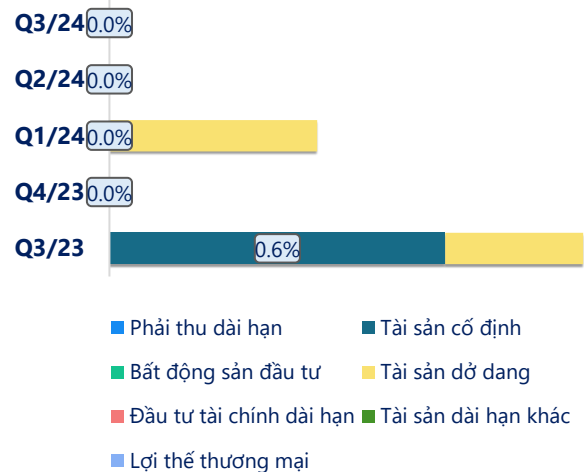
+/- YoY: ▼ 0.2%

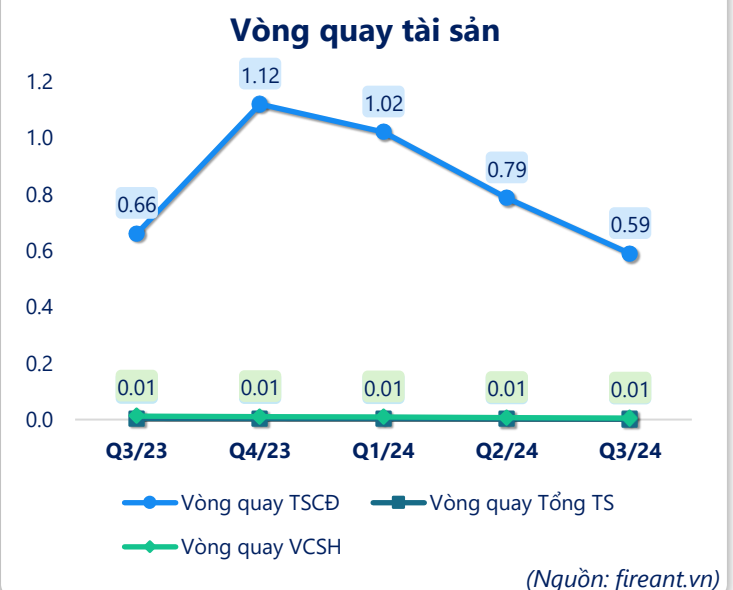
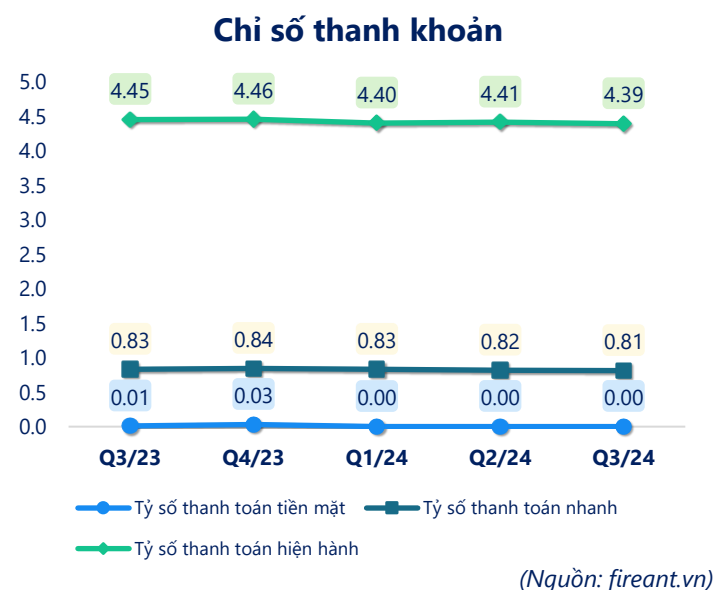
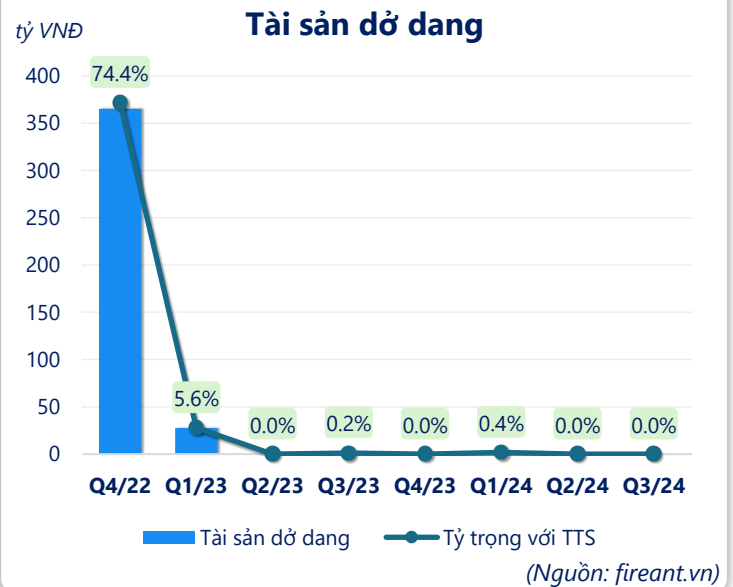
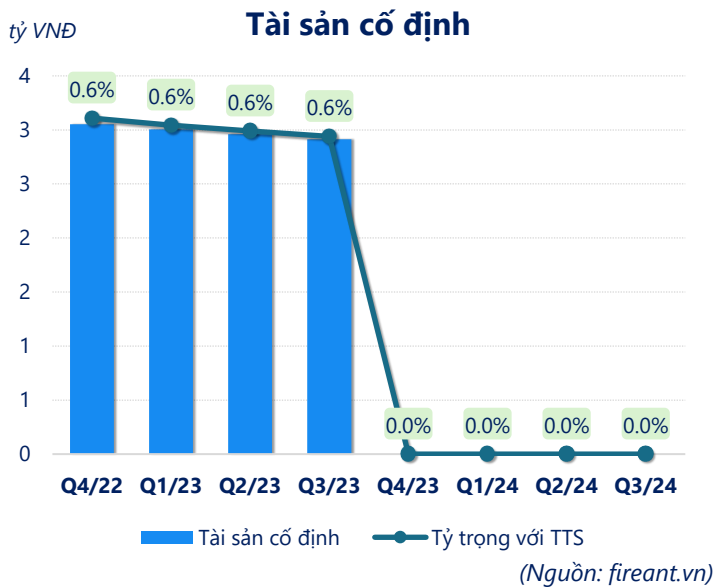
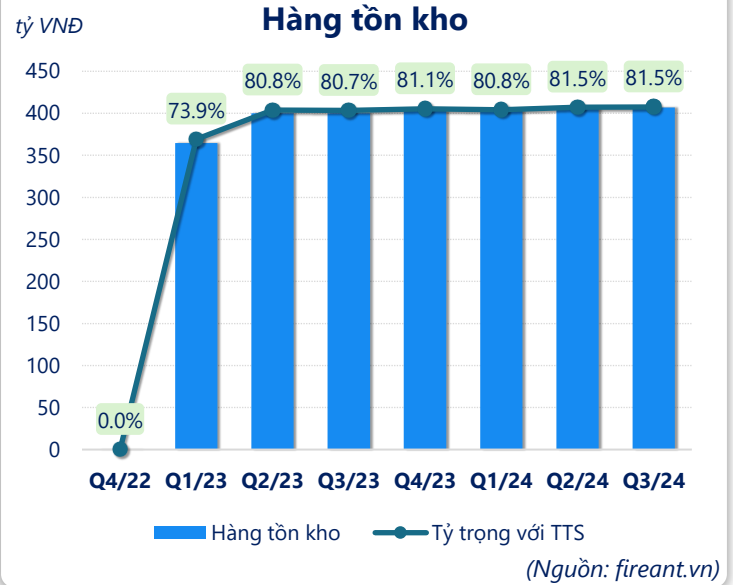
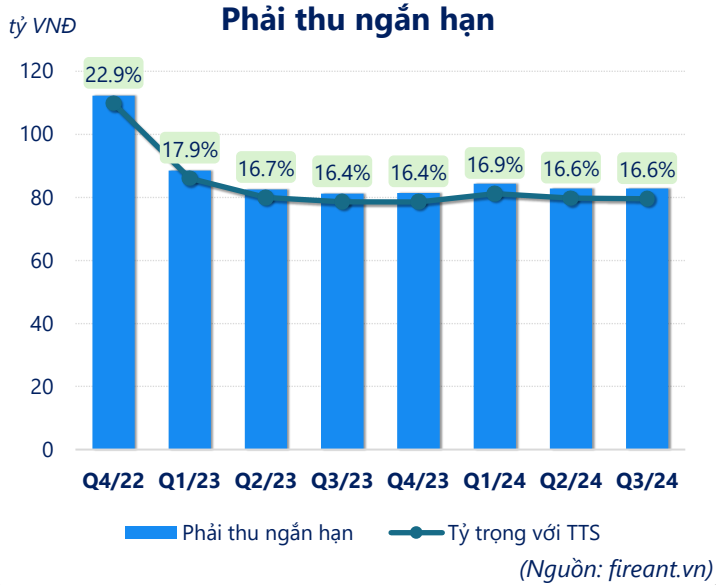


### Cơ cấu Tài sản ngắn hạn/Tổng TS



### Cơ cấu Tài sản dài hạn/Tổng TS





CÂN ĐỐI KẾ TOÁN (tỷ VNĐ)	Q3/23	Q4/23	Q1/24	Q2/24	Q3/24
<b>Tổng tài sản</b>	<b>496</b>	<b>497</b>	<b>499</b>	<b>499</b>	<b>499</b>
<b>Tài sản ngắn hạn</b>	<b>492</b>	<b>497</b>	<b>497</b>	<b>499</b>	<b>499</b>
Tiền và tương đương tiền	0.94	3.45	0.11	0.28	0.28
Đầu tư tài chính ngắn hạn	0	0	0	0	0
Phải thu ngắn hạn	81.2	81.4	84.4	82.8	82.8
Hàng tồn kho	400	403	403	406	407
Tài sản ngắn hạn khác	9.62	9.26	9.24	9.30	9.28
<b>Tài sản dài hạn</b>	<b>4.11</b>	<b>0</b>	<b>1.81</b>	<b>0</b>	<b>0</b>
Phải thu dài hạn	0	0	0	0	0
Tài sản cố định	2.91	0	0	0	0
Bất động sản đầu tư	0	0	0	0	0
Tài sản dở dang	1.20	0	1.81	0	0
Đầu tư tài chính dài hạn	0	0	0	0	0
Tài sản dài hạn khác	0	0	0	0	0
Lợi thế thương mại	0	0	0	0	0
<b>Nợ phải trả</b>	<b>332</b>	<b>333</b>	<b>334</b>	<b>334</b>	<b>335</b>
<b>Nợ ngắn hạn</b>	<b>110</b>	<b>112</b>	<b>113</b>	<b>113</b>	<b>114</b>
Vay và nợ thuê ngắn hạn	48.6	48.6	48.6	48.6	48.6
Phải trả người bán ngắn hạn	0.48	0.76	0.64	0.98	1.05
Nợ dài hạn	221	221	221	221	221
Vay và nợ thuê dài hạn	221	221	0	221	221
<b>Nguồn vốn chủ sở hữu</b>	<b>164</b>	<b>164</b>	<b>164</b>	<b>164</b>	<b>164</b>
<b>Vốn chủ sở hữu</b>	<b>164</b>	<b>164</b>	<b>164</b>	<b>164</b>	<b>164</b>
Vốn điều lệ	156	156	156	156	156
Kinh phí và quỹ khác	0	0	0	0	0

(Nguồn: fireant.vn)