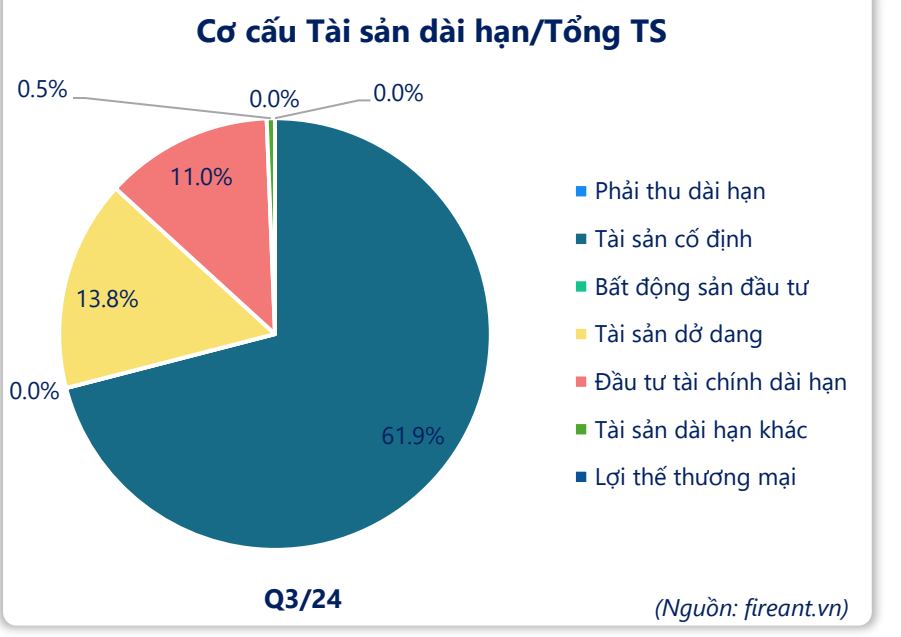
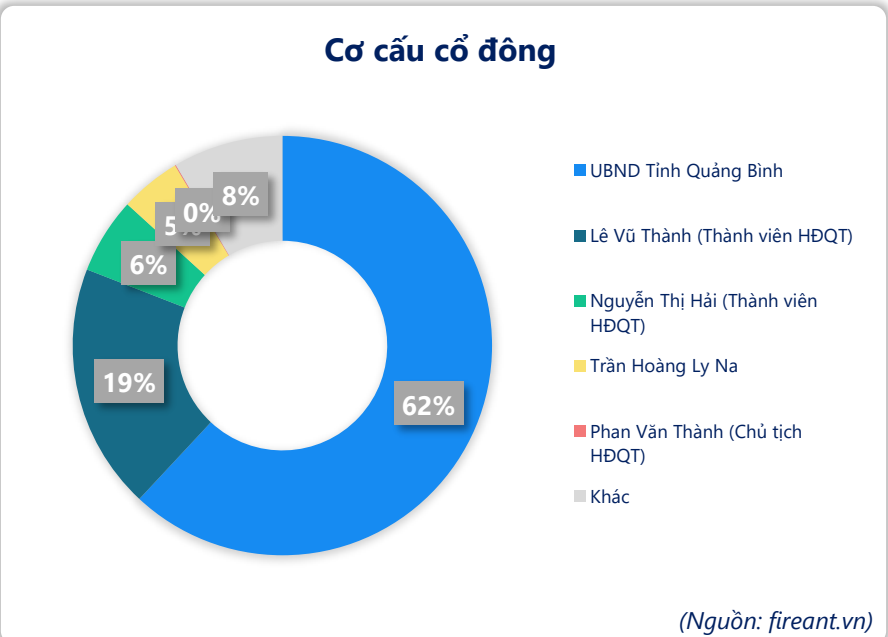
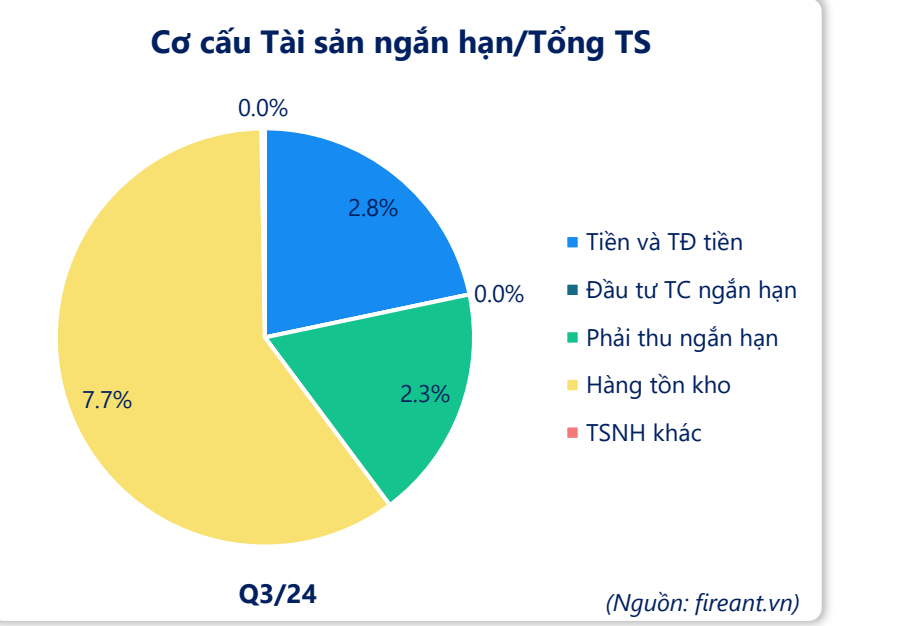
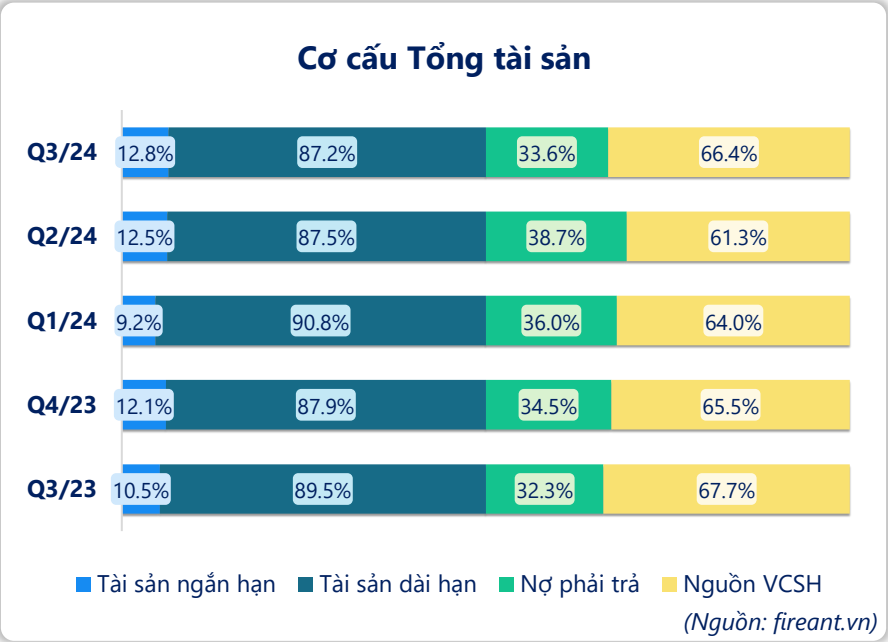
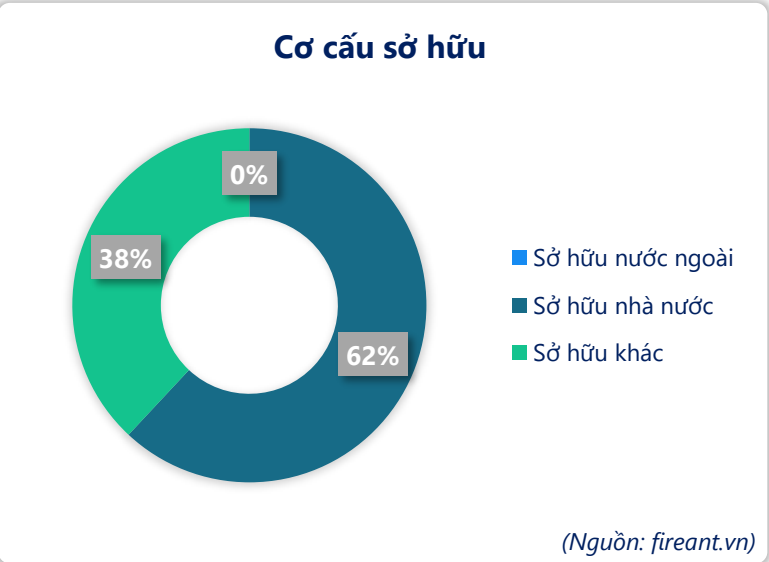
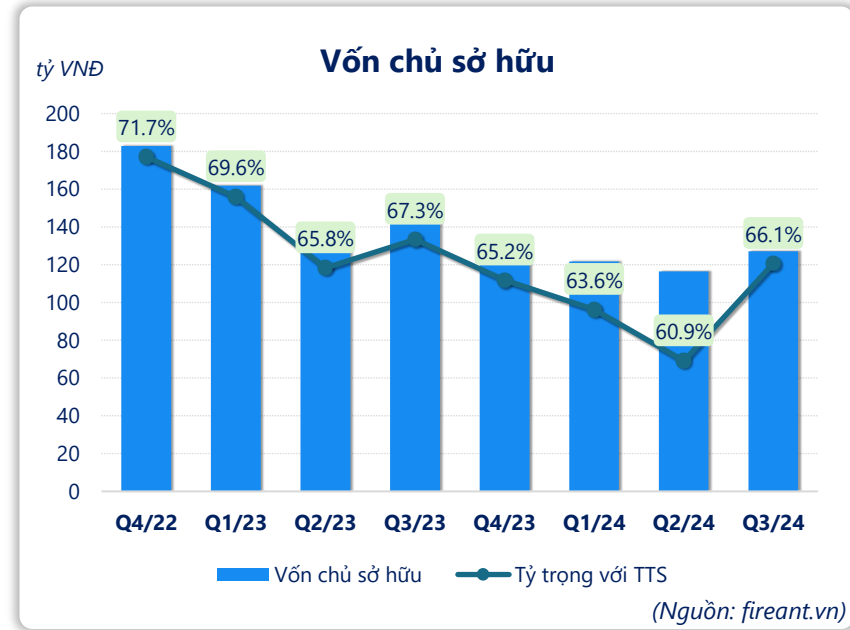
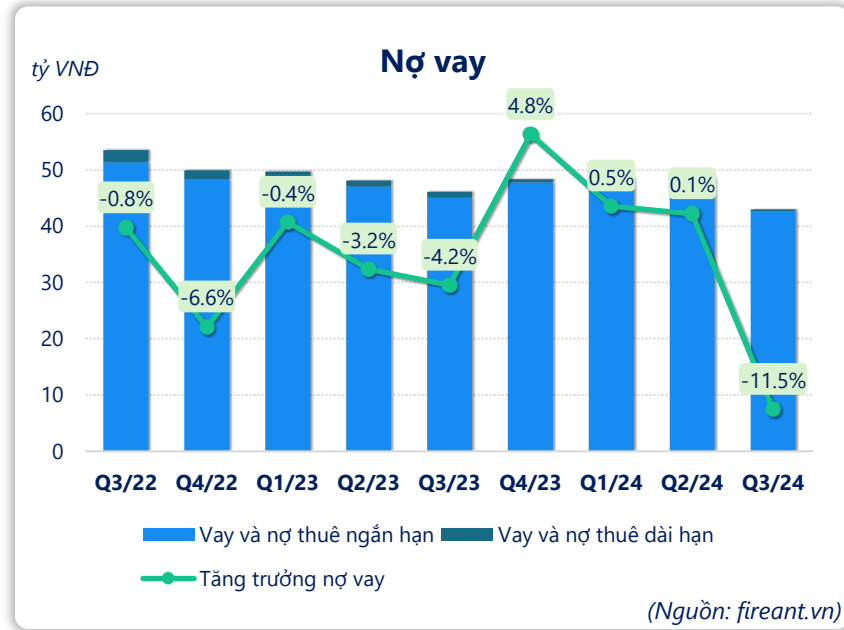
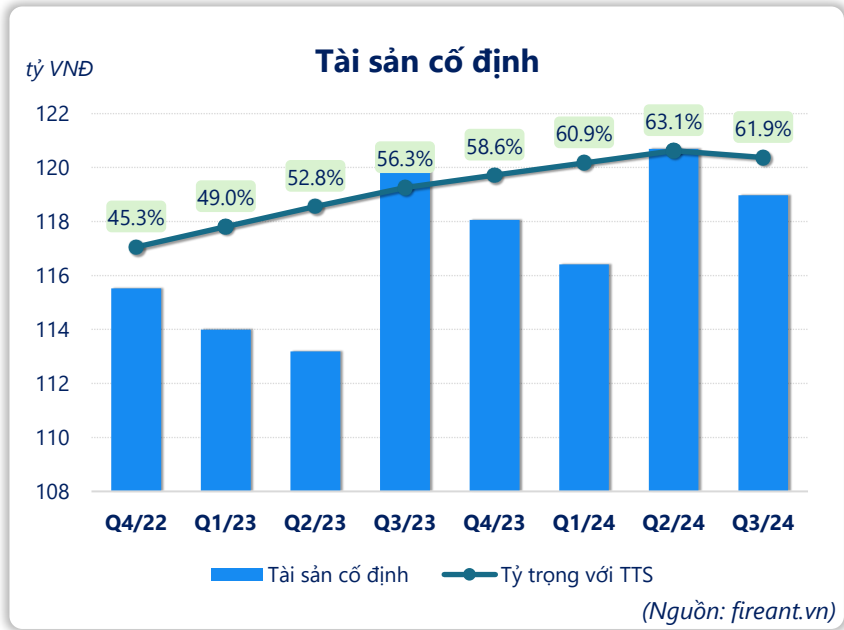
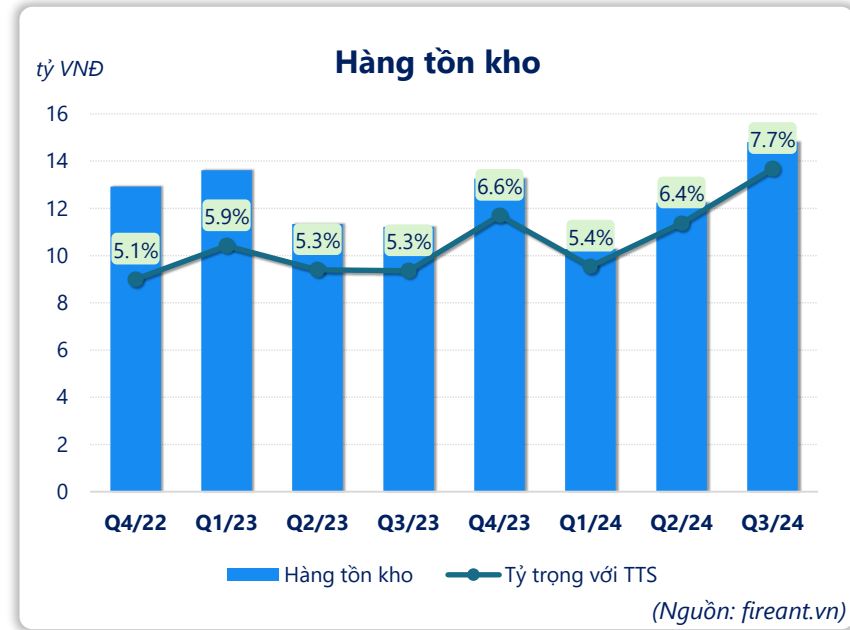
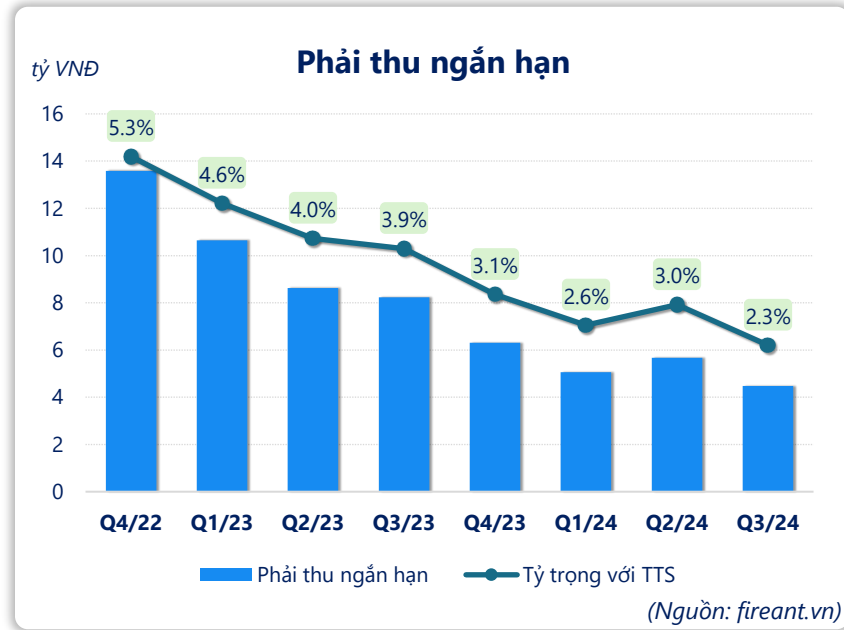
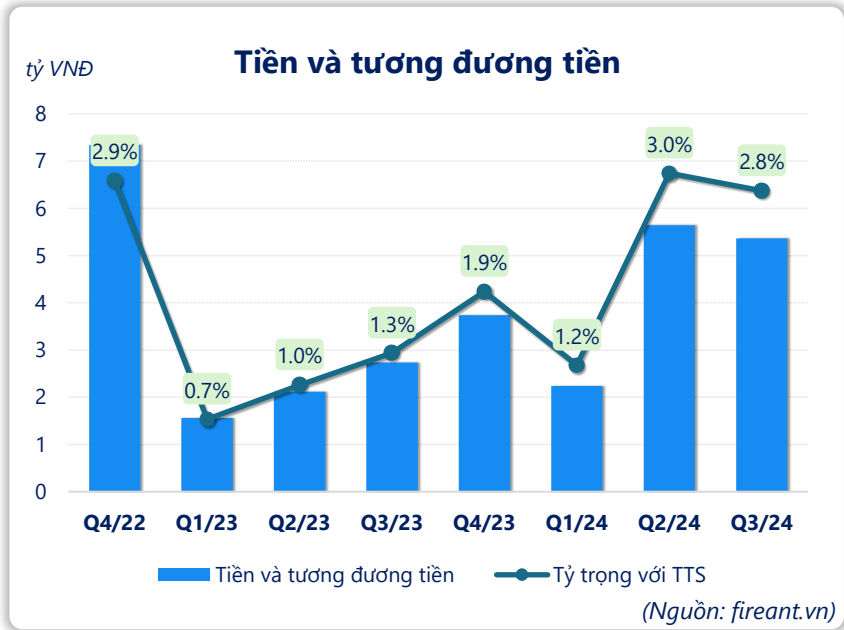
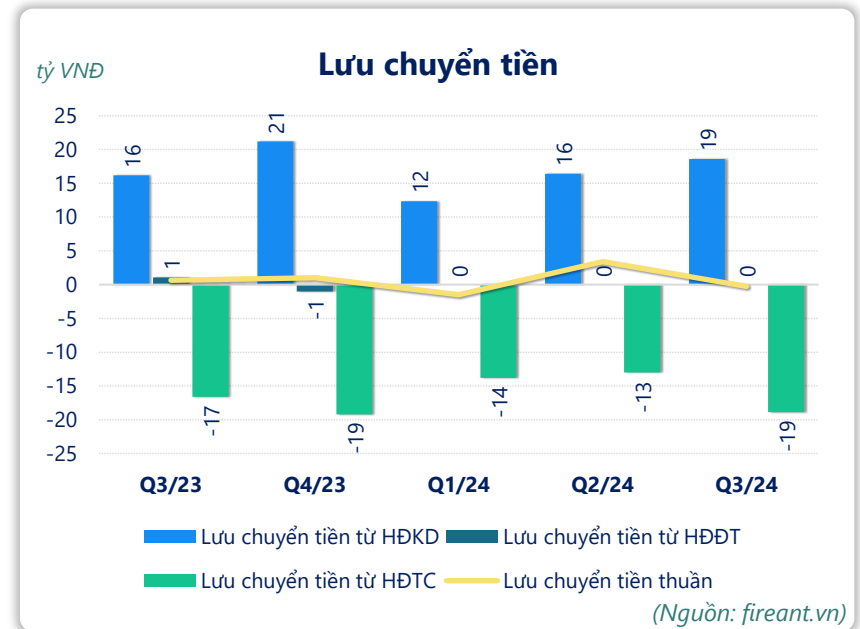
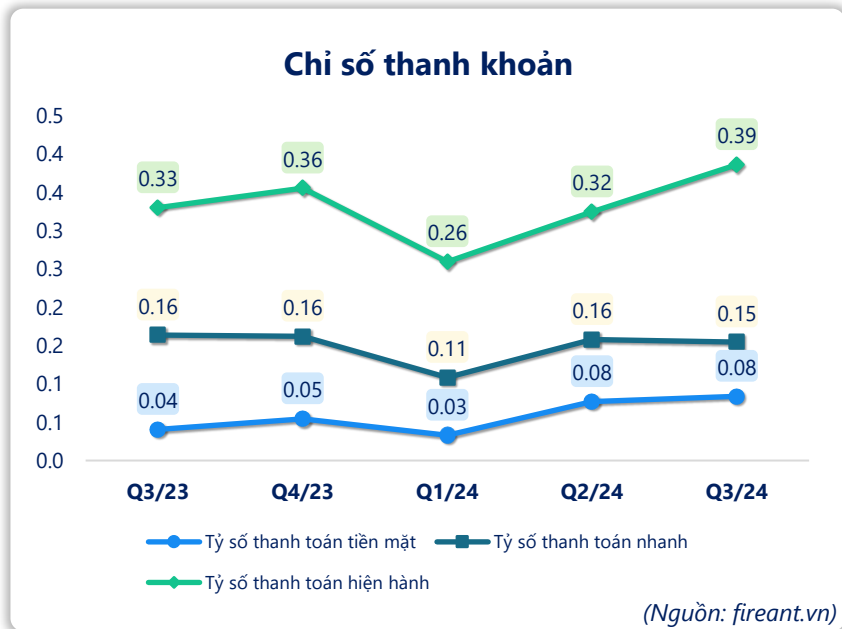
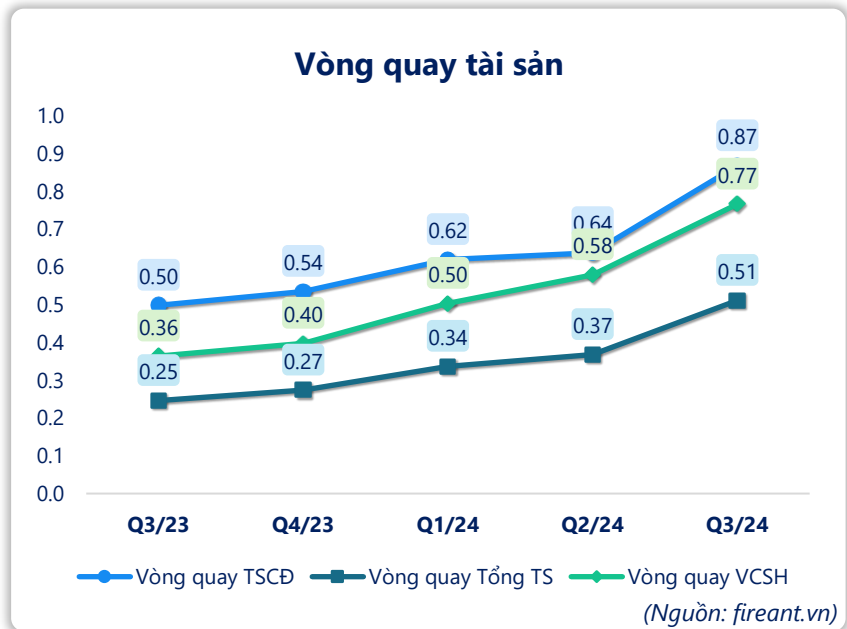
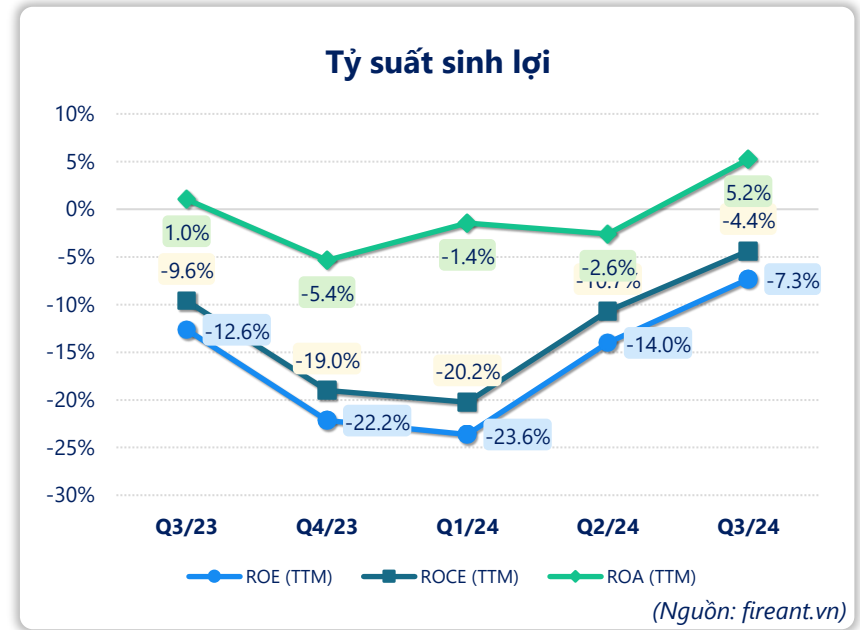
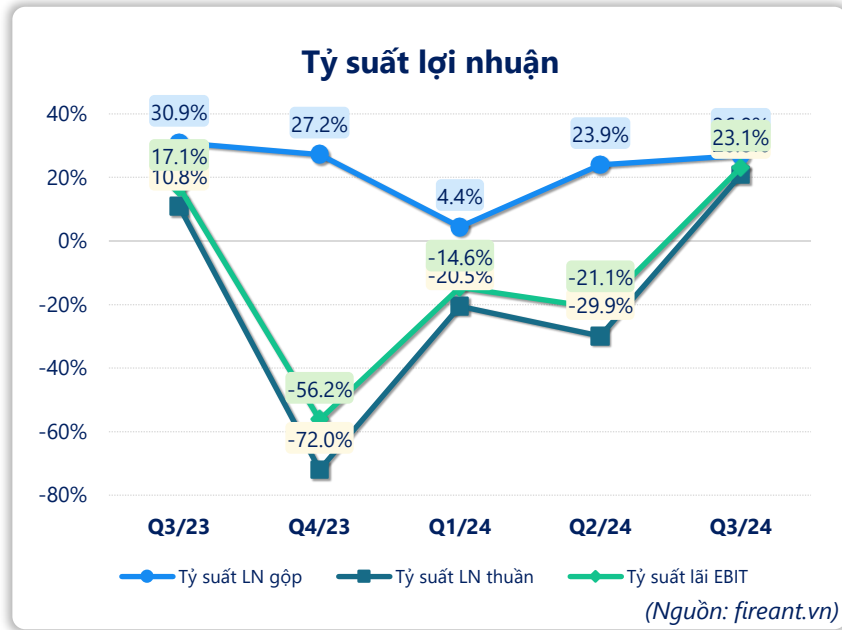
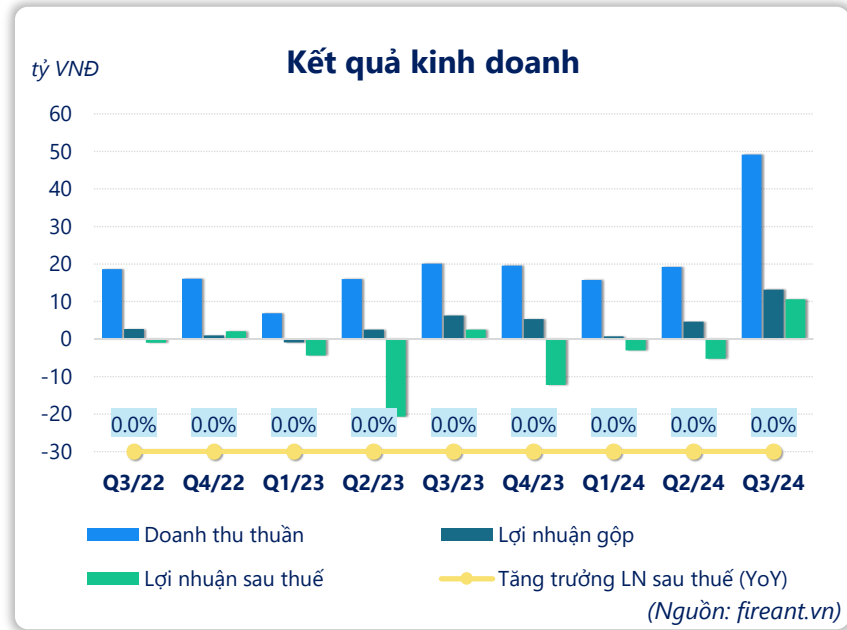


Thông tin giao dịch		30/09/2024
Giá hiện tại (VNĐ)		38,300
Cao nhất 52 tuần (VNĐ)		38,300
Thấp nhất 52 tuần (VNĐ)		38,300
SL cổ phiếu LH		17,081,791
KLGD BQ 20 phiên (CP)		
% sở hữu nước ngoài		0.0%
Vốn điều lệ (tỷ VNĐ)		
Vốn hóa (tỷ VNĐ)		654
P/E		-66.0
EPS		-581

	YTD	1T	3T	6T
VTQ	0.0%	0.0%	0.0%	0.0%
VNINDEX	13.8%	0.3%	0.9%	0.1%







CÂN ĐỐI KẾ TOÁN (tỷ VNĐ)	Tại ngày 30/9/2024	Tại ngày 31/12/2023	Thay đổi
Tổng tài sản	192	195	-1.3%
Tài sản ngắn hạn	24.7	21.4	15.6%
Tiền và tương đương tiền	5.36	3.74	43.5%
Đầu tư tài chính ngắn hạn	0	0	
Phải thu ngắn hạn	4.47	4.28	4.6%
Hàng tồn kho	14.8	13.3	11.5%
Tài sản ngắn hạn khác	0.07	0.09	-21.5%
Tài sản dài hạn	168	173	-3.3%
Phải thu dài hạn	0	0	
Tài sản cố định	119	118	0.8%
Bất động sản đầu tư	0	0	
Tài sản dở dang	26.5	26.3	0.9%
Đầu tư tài chính dài hạn	21.1	28.1	-24.8%
Tài sản dài hạn khác	1.03	0.98	5.6%
Lợi thế thương mại	0	0	
Nợ phải trả	64.6	69.3	-6.8%
Nợ ngắn hạn	64.0	68.5	-6.6%
Vay và nợ thuê ngắn hạn	42.7	47.8	-10.6%
Phải trả người bán ngắn hạn	6.00	4.81	24.8%
Nợ dài hạn	0.61	0.85	-28.7%
Vay và nợ thuê dài hạn	0.31	0.56	-43.7%
Nguồn vốn chủ sở hữu	128	125	1.8%
Vốn chủ sở hữu	127	125	1.9%
Vốn điều lệ	171	171	0.0%
Kinh phí và quỹ khác	0.68	0.68	0.0%

(Nguồn: fireant.vn)

KẾT QUẢ KINH DOANH (tỷ VNĐ)	Q3/23	Q4/23	Q1/24	Q2/24	Q3/24
Doanh thu thuần	20.1	19.5	15.7	19.2	49.2
Giá vốn hàng bán	13.9	14.2	15.0	14.6	36.0
Lợi nhuận gộp	6.21	5.32	0.70	4.60	13.2
Doanh thu HĐTC	0.01	0.01	0.00	0.03	0.00
Chi phí TC	0.95	19.0	0.79	8.13	0.74
Chi phí lãi vay	0.95	1.24	0.77	1.18	0.74
LN trong công ty LKLD	0	0	0	0	0
Chi phí bán hàng	0.01	0.10	0.12	0.02	0.02
Chi phí QLDN	3.09	0.31	3.00	2.22	2.20
LN thuần từ HĐKD	2.18	-14.1	-3.22	-5.74	10.2
Lợi nhuận khác	0.30	1.84	0.15	0.50	0.38
LN trước thuế	2.48	-12.2	-3.07	-5.24	10.6
Lợi nhuận sau thuế	2.48	-12.2	-3.07	-5.24	10.6
LNST của CĐ cty mẹ	2.48	-12.2	-3.07	-5.24	10.6

(Nguồn: fireant.vn)

LƯU CHUYỂN TIỀN TỆ (tỷ VNĐ)	Q3/23	Q4/23	Q1/24	Q2/24	Q3/24
Lưu chuyển tiền từ HĐKD	16.2	21.2	12.3	16.4	18.6
Lưu chuyển tiền từ HĐĐT	1.08	-1.00	0	0	0
Lưu chuyển tiền từ HĐTC	-16.6	-19.2	-13.8	-13.0	-18.9
Tiền đầu kỳ	2.12	2.74	3.74	2.24	5.64
Lưu chuyển tiền thuần	0.62	1.00	-1.50	3.40	-0.28
Ảnh hưởng tỷ giá	0	0	0	0	0
Tiền cuối kỳ	2.74	3.74	2.24	5.64	5.36

(Nguồn: fireant.vn)