

Ngày	20,500 VNĐ		
30/09/2024			
Thay đổi	1 tháng	3 tháng	6 tháng
	0%	1.5%	22.4%

Q3/24		
ROE	20.7%	+/- YoY ▼ 0.7%

Q3/24		
DT thuần	63.9	QoQ ▲ 1.10 ▲ 1.8%
	tỷ VNĐ	YoY ▲ 7.40 ▲ 13.2%

9T 2024		
DT thuần	149	YoY ▲ 10.0 ▲ 7.4%
	tỷ VNĐ	

Q3/24		
LN gộp	3.55	QoQ ▼ 4.39 ▼ 55.3%
	tỷ VNĐ	

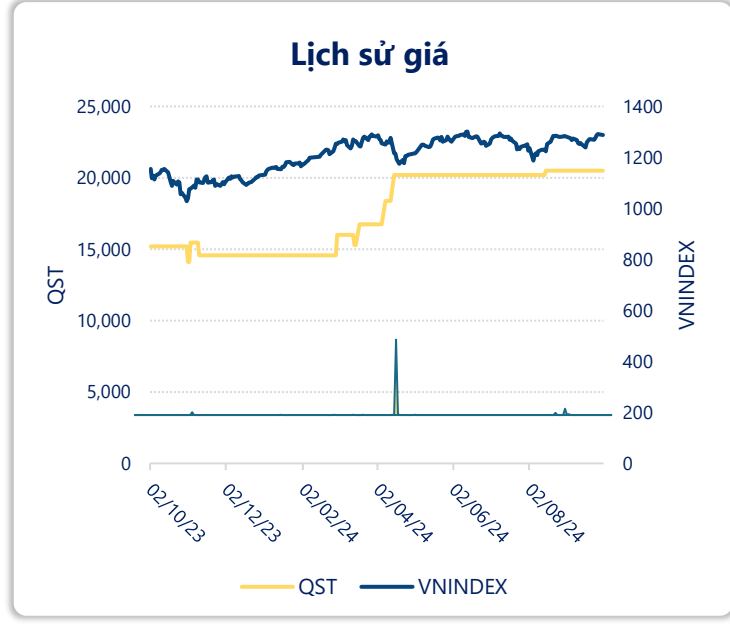
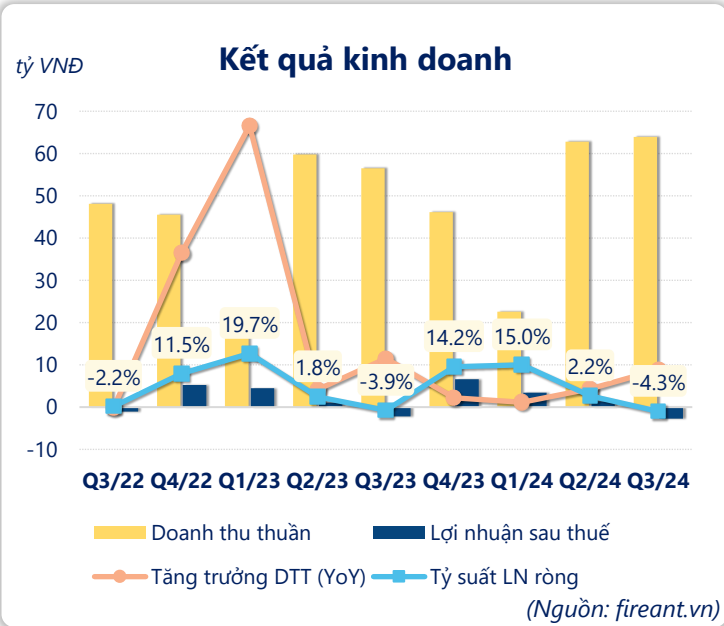
9T 2024		
LN gộp	18.4	
	tỷ VNĐ	

Q3/24		
LN thuần	-3.03	QoQ ▼ 4.38 ▼ 325%
	tỷ VNĐ	YoY ▼ 0.35 ▼ 13.2%

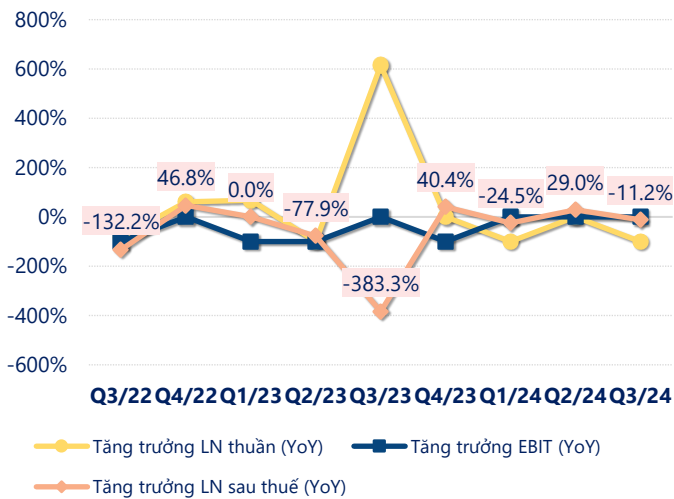
9T 2024		
LN thuần	2.06	YoY ▼ 1.35 ▼ 39.5%
	tỷ VNĐ	

Q3/24		
LN sau thuế	-2.74	QoQ ▼ 4.10 ▼ 301%
	tỷ VNĐ	YoY ▼ 0.56 ▼ 25.6%

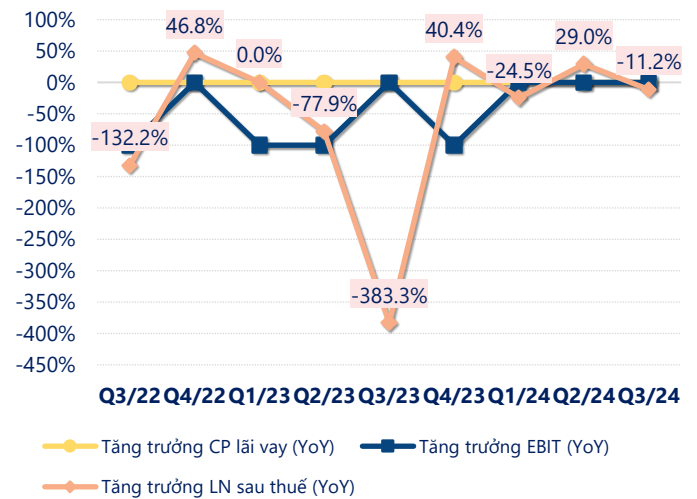
9T 2024		
LN sau thuế	2.00	YoY ▼ 1.35 ▼ 40.2%
	tỷ VNĐ	



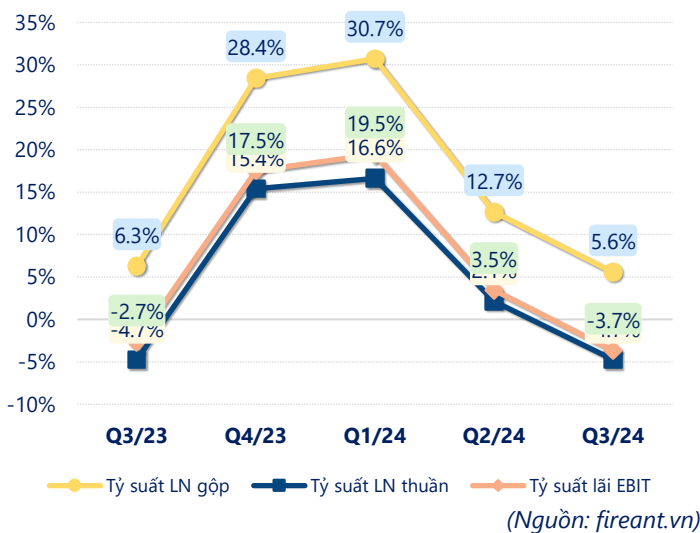
Tăng trưởng lợi nhuận



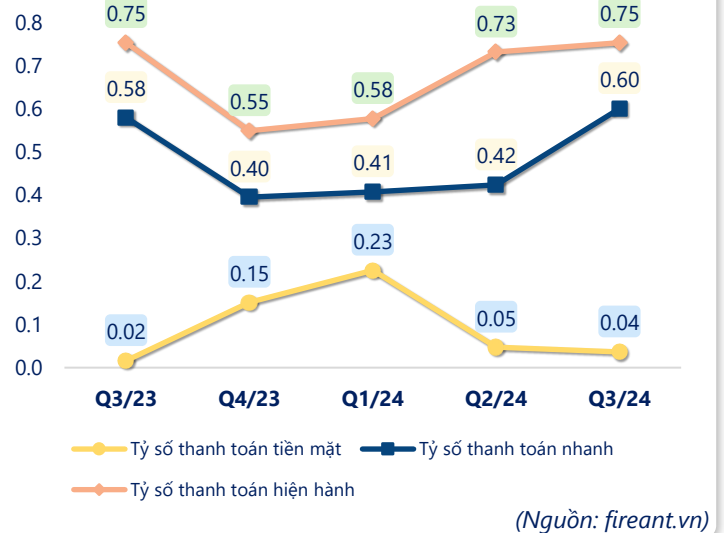
Tăng trưởng chi phí



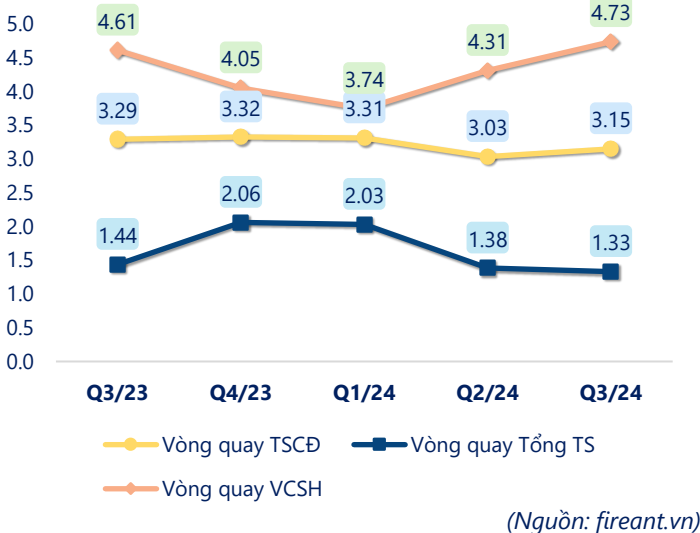
Tỷ suất lợi nhuận



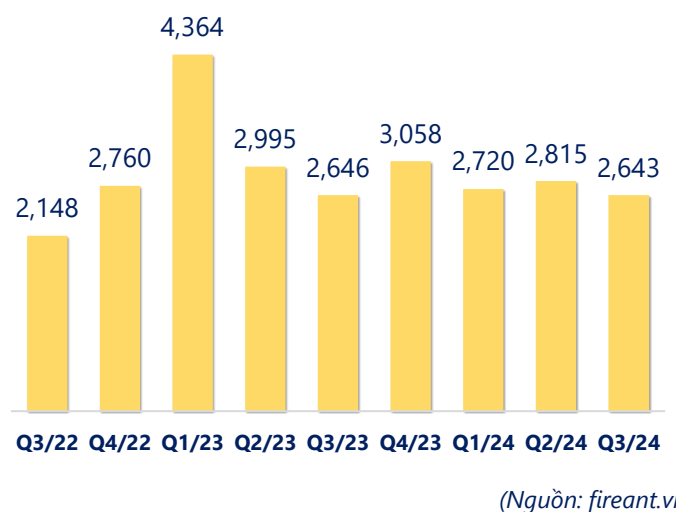
Chỉ số thanh khoản



Vòng quay tài sản



EPS



KẾT QUẢ KINH DOANH

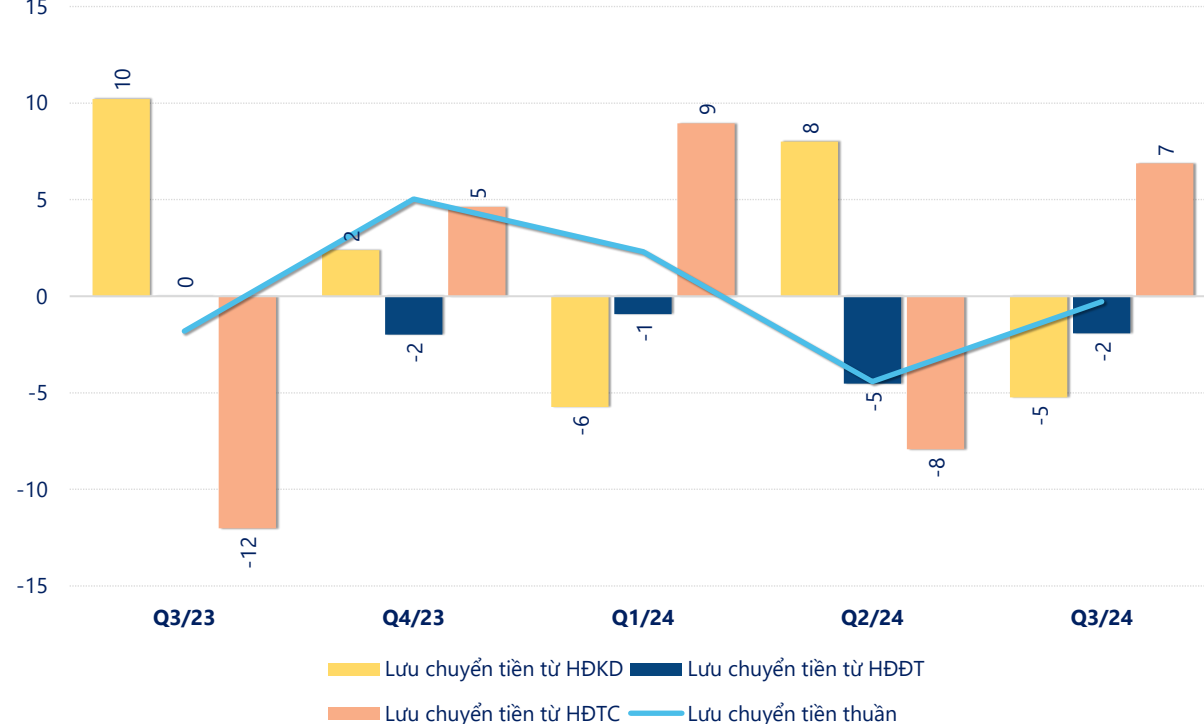
(tỷ VNĐ)

	Q3/24	Q3/23	Thay đổi YoY	9T 2024	9T 2023	Thay đổi YoY
Doanh thu thuần	63.9	56.5	13.2%	149	139	7.4%
Giá vốn hàng bán	60.4	53.0	13.9%	131	121	8.5%
Lợi nhuận gộp	3.55	3.55	0.1%	18.4	18.4	0.2%
Doanh thu HĐTC	0.00	0.00		0.01	0.11	-94.5%
Chi phí TC	0.69	0.93	-25.7%	1.99	2.06	-3.6%
Chi phí lãi vay	0.69	0.93	-25.7%	1.99	2.06	-3.6%
LN trong công ty LKLD	0	0.00		0	0	
Chi phí bán hàng	3.03	2.50	21.1%	8.57	7.86	9.1%
Chi phí QLDN	2.87	2.80	2.5%	5.81	5.17	12.4%
LN thuần từ HĐKD	-3.03	-2.68	-13.2%	2.06	3.41	-39.5%
Lợi nhuận khác	-0.01	0.23	-103%	0.16	0.28	-42.0%
LN trước thuế	-3.04	-2.45	-24.1%	2.22	3.69	-39.7%
Lợi nhuận sau thuế	-2.74	-2.18	-25.6%	2.00	3.35	-40.2%
LNST của CĐ cty mẹ	-2.74	-2.18	-25.6%	2.00	3.35	-40.2%

(Nguồn: fireant.vn)

Lưu chuyển tiền

tỷ VNĐ



(Nguồn: fireant.vn)