

Ngày 30/09/2024	14,400 VNĐ		
Thay đổi	1 tháng	3 tháng	6 tháng
	1.4%	-9.1%	-6.8%

Q3/24		
ROE	12.5%	+/- YoY ▲ 5.1%

Q3/24			
DT thuần	2,386	QoQ ▼ 1,242 ▼ 34.2%	YoY ▼ 121 ▼ 4.8%
	tỷ VNĐ		

9T 2024		
DT thuần	9,024	YoY ▼ 187 ▼ 2.0%
	tỷ VNĐ	

Q3/24			
LN gộp	113	QoQ ▼ 99.0 ▼ 46.6%	YoY ▲ 50.4 ▲ 80.8%
	tỷ VNĐ		

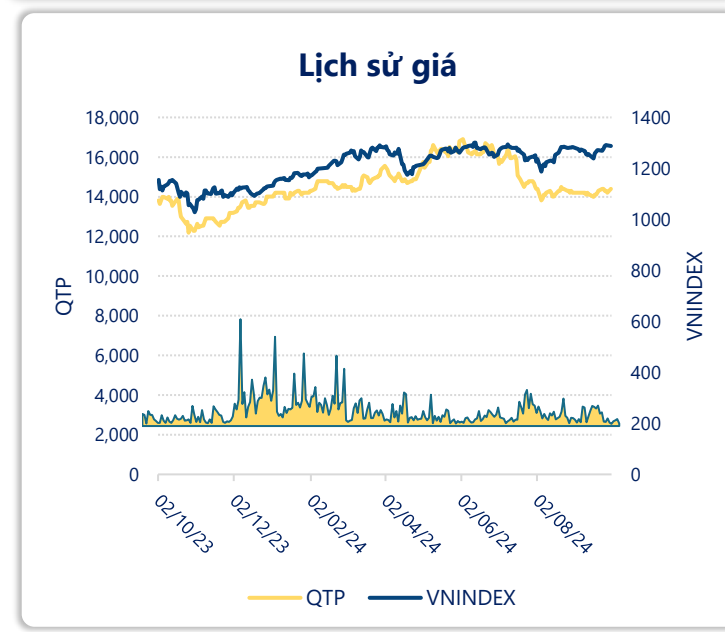
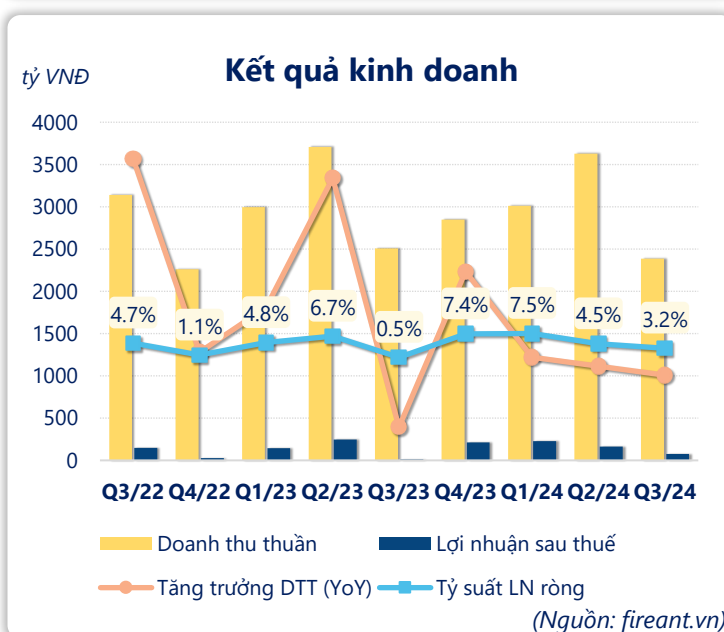
9T 2024		
LN gộp	610	YoY ▲ 70.0 ▲ 12.8%
	tỷ VNĐ	

Q3/24			
LN thuần	85.5	QoQ ▼ 95.5 ▼ 52.8%	YoY ▲ 72.0 ▲ 533%
	tỷ VNĐ		

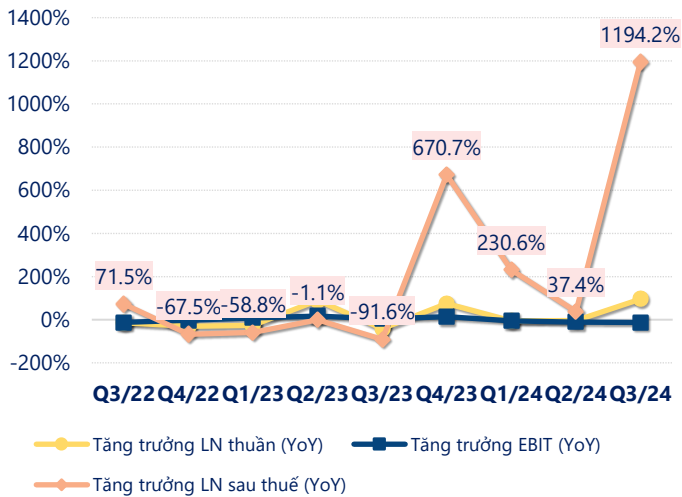
9T 2024		
LN thuần	519	YoY ▲ 90.0 ▲ 21.1%
	tỷ VNĐ	

Q3/24			
LN sau thuế	76.1	QoQ ▼ 85.9 ▼ 53.0%	YoY ▲ 64.5 ▲ 556%
	tỷ VNĐ		

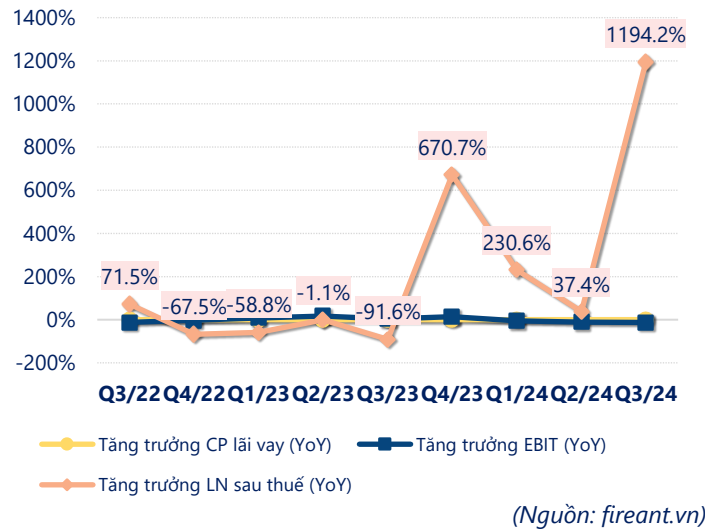
9T 2024		
LN sau thuế	464	YoY ▲ 60.0 ▲ 15.0%
	tỷ VNĐ	



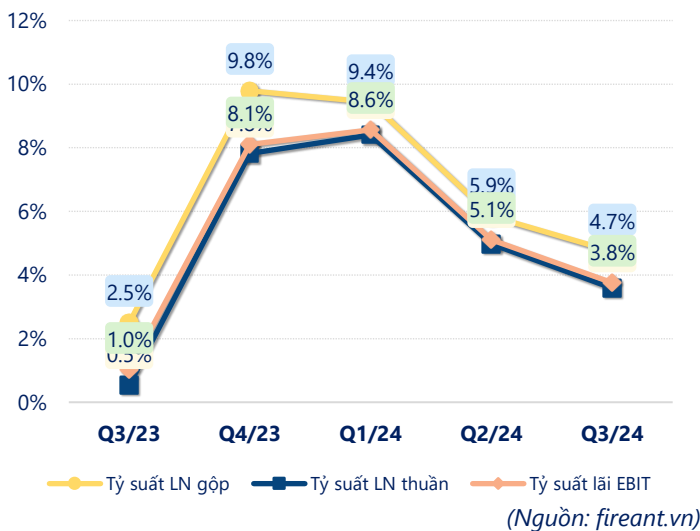
Tăng trưởng lợi nhuận



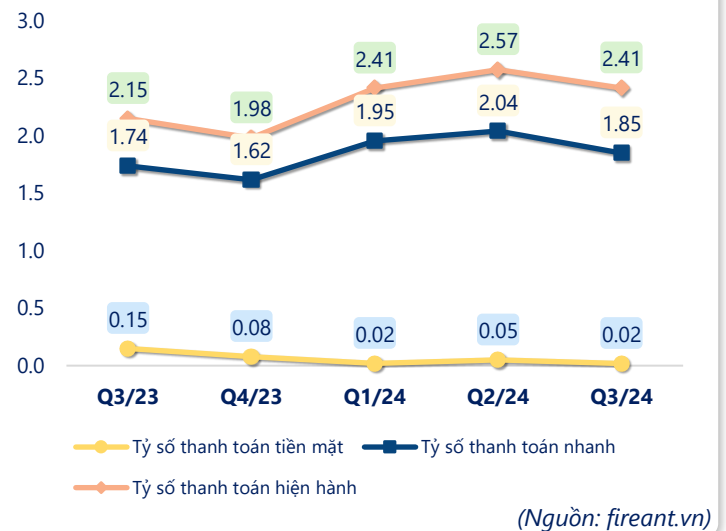
Tăng trưởng chi phí



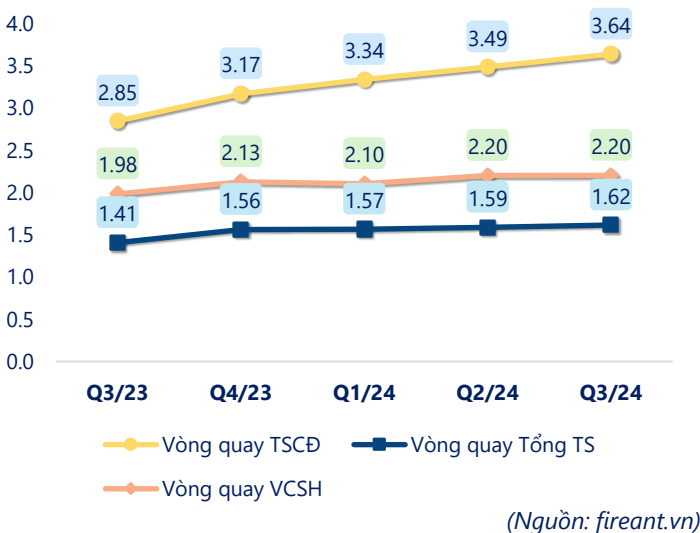
Tỷ suất lợi nhuận



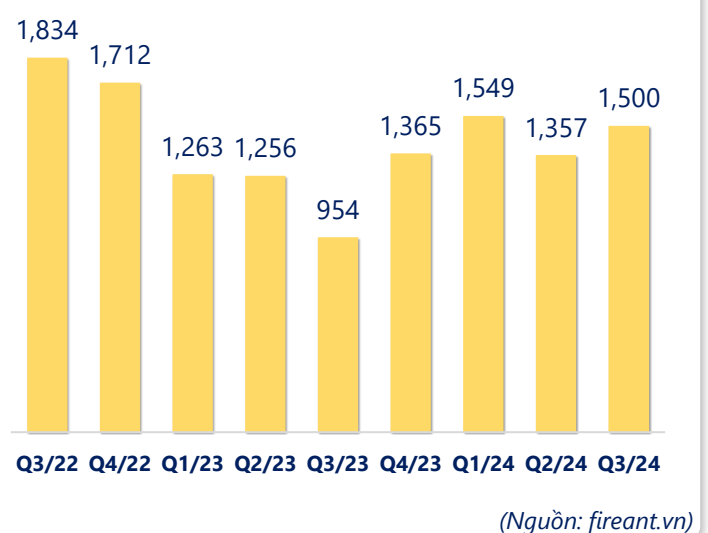
Chỉ số thanh khoản



Vòng quay tài sản



EPS



KẾT QUẢ KINH DOANH

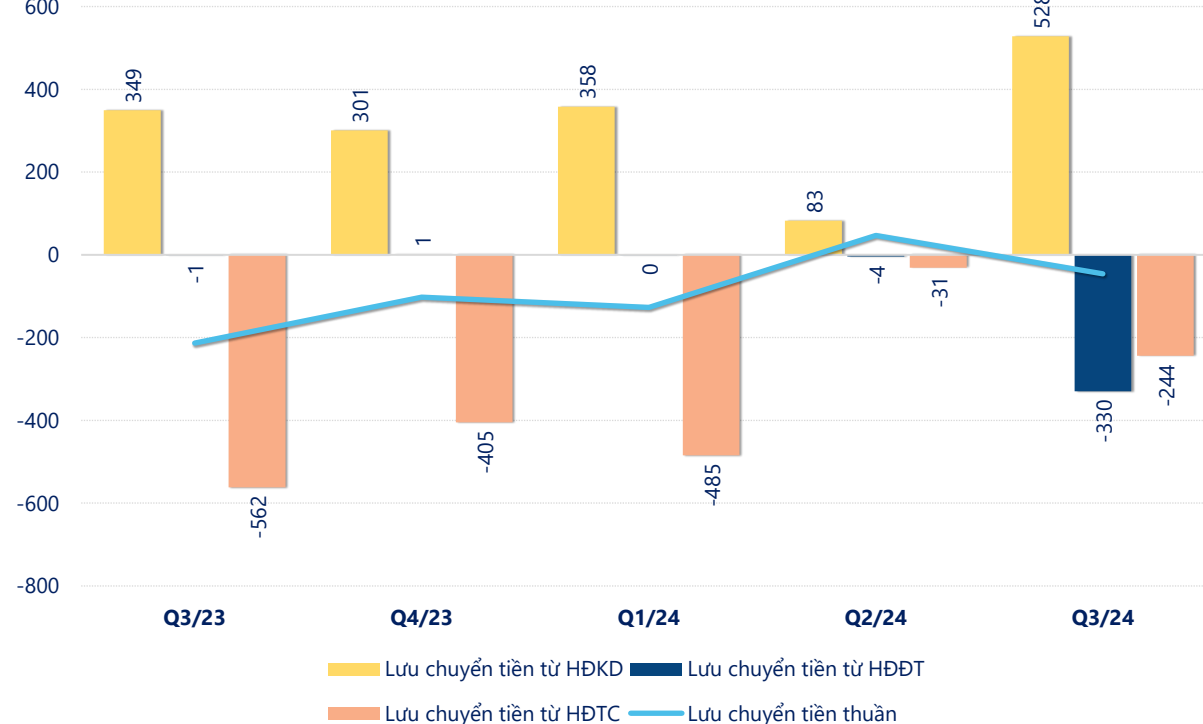
(tỷ VNĐ)

	Q3/24	Q3/23	Thay đổi YoY	9T 2024	9T 2023	Thay đổi YoY
Doanh thu thuần	2,386	2,507	-4.8%	9,024	9,211	-2.0%
Giá vốn hàng bán	2,273	2,445	-7.0%	8,415	8,671	-3.0%
Lợi nhuận gộp	113	62.6	80.8%	610	540	12.8%
Doanh thu HĐTC	0.86	2.89	-70.4%	1.11	20.1	-94.5%
Chi phí TC	3.16	28.7	-89.0%	18.5	64.3	-71.3%
Chi phí lãi vay	5.13	13.2	-61.1%	16.5	48.4	-65.8%
LN trong công ty LKLD	0	0.00		0	0	
Chi phí bán hàng	0	0.00		0	0	
Chi phí QLDN	25.4	23.3	9.1%	73.3	67.4	8.8%
LN thuần từ HĐKD	85.5	13.5	533%	519	429	21.1%
Lợi nhuận khác	-0.85	-1.24	31.3%	-2.68	-3.30	18.7%
LN trước thuế	84.6	12.3	588%	516	425	21.4%
Lợi nhuận sau thuế	76.1	11.6	556%	464	404	15.0%
LNST của CĐ cty mẹ	76.1	11.6	556%	464	404	15.0%

(Nguồn: fireant.vn)

Lưu chuyển tiền

tỷ VNĐ



(Nguồn: fireant.vn)