

Ngày 30/09/2024	12,700 VNĐ		
Thay đổi	1 tháng	3 tháng	6 tháng
	5.8%	-2.3%	5.8%

	Q3/24	
ROE	0.4%	+/- YoY ▼ 1.2%

	Q3/24		
DT thuần	2.61	QoQ ▲ 0.19 ▲ 8.0%	YoY ▲ 0.13 ▲ 5.3%
	tỷ VNĐ		

	9T 2024	
DT thuần	10.2	YoY ▲ 3.02 ▲ 42.3%
	tỷ VNĐ	

	Q3/24		
LN gộp	1.79	QoQ ▲ 0.36 ▲ 25.1%	YoY ▲ 0.23 ▲ 14.7%
	tỷ VNĐ		

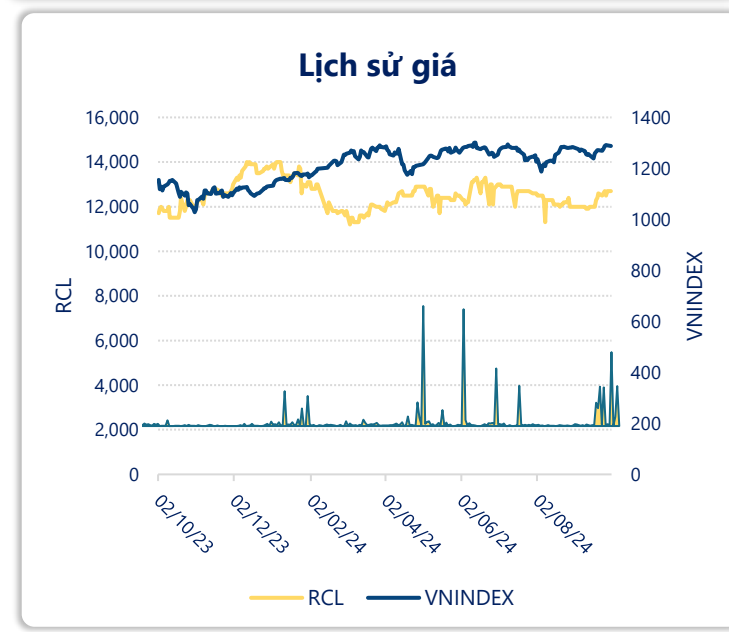
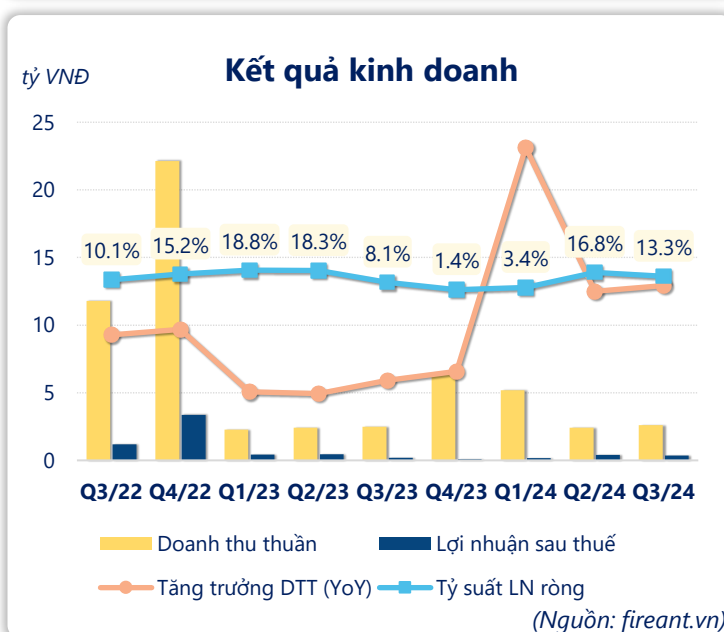
	9T 2024	
LN gộp	4.86	YoY ▲ 0.19 ▲ 4.2%
	tỷ VNĐ	

	Q3/24		
LN thuần	0.42	QoQ ▲ 0.40 ▲ 2020%	YoY ▲ 0.15 ▲ 57.0%
	tỷ VNĐ		

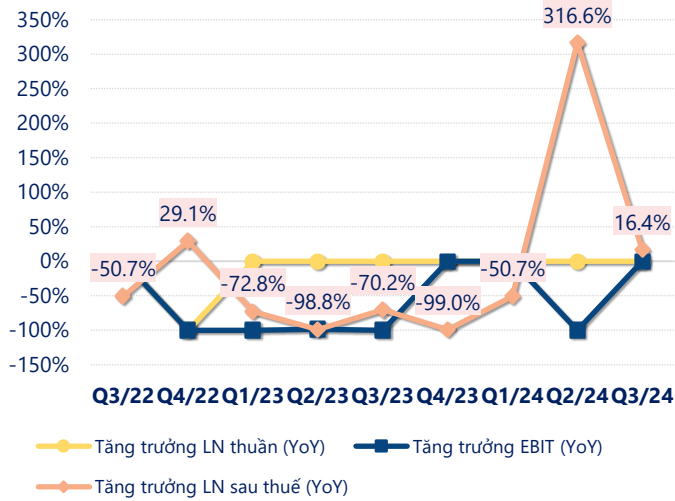
	9T 2024	
LN thuần	0.68	YoY ▼ 0.59 ▼ 46.1%
	tỷ VNĐ	

	Q3/24		
LN sau thuế	0.35	QoQ ▼ 0.06 ▼ 15.5%	YoY ▲ 0.15 ▲ 73.3%
	tỷ VNĐ		

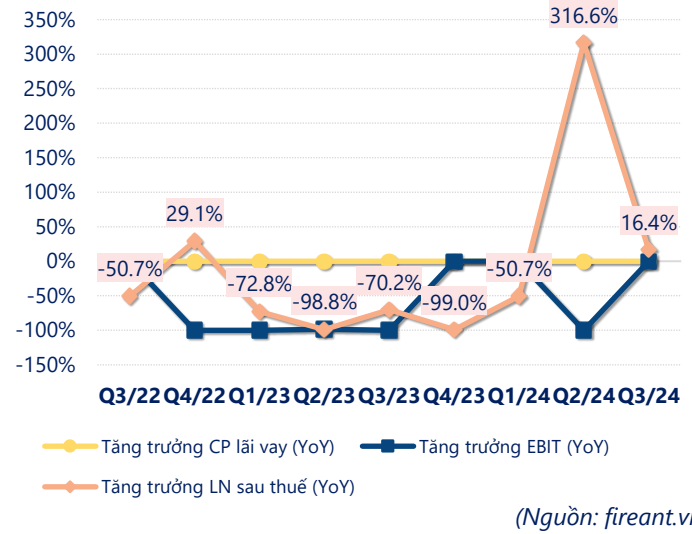
	9T 2024	
LN sau thuế	0.93	YoY ▼ 0.14 ▼ 13.3%
	tỷ VNĐ	



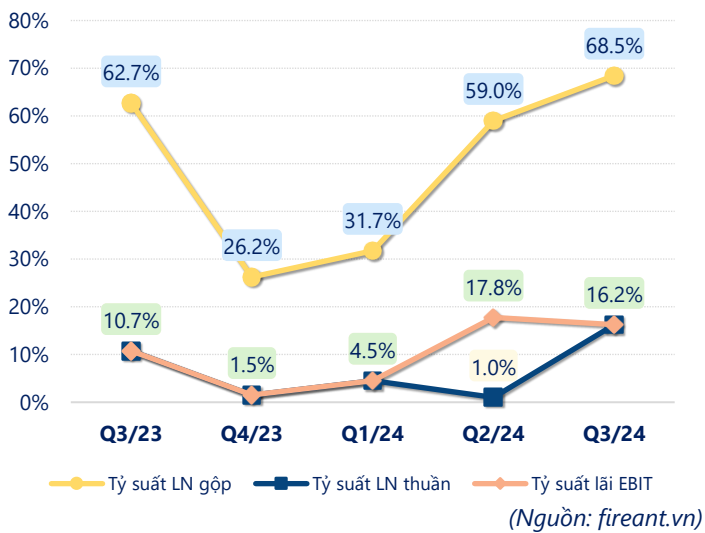
### Tăng trưởng lợi nhuận



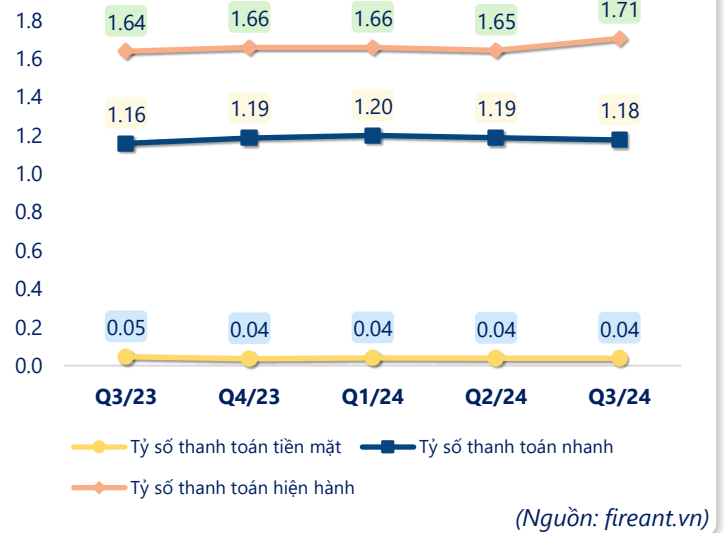
### Tăng trưởng chi phí



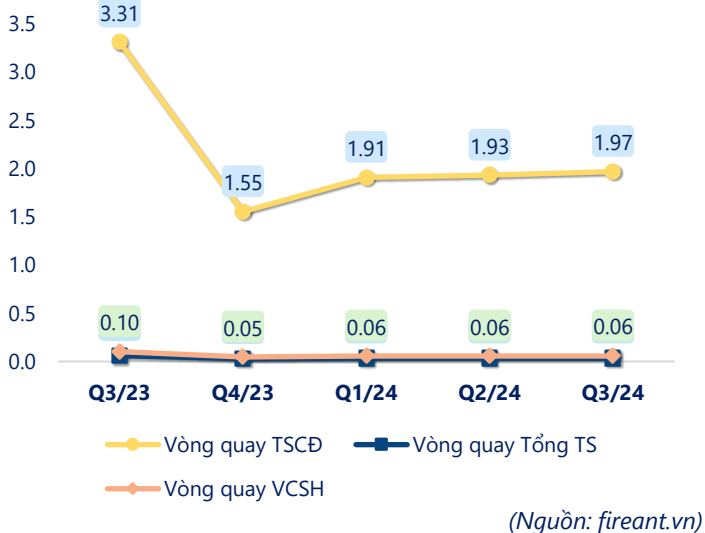
### Tỷ suất lợi nhuận



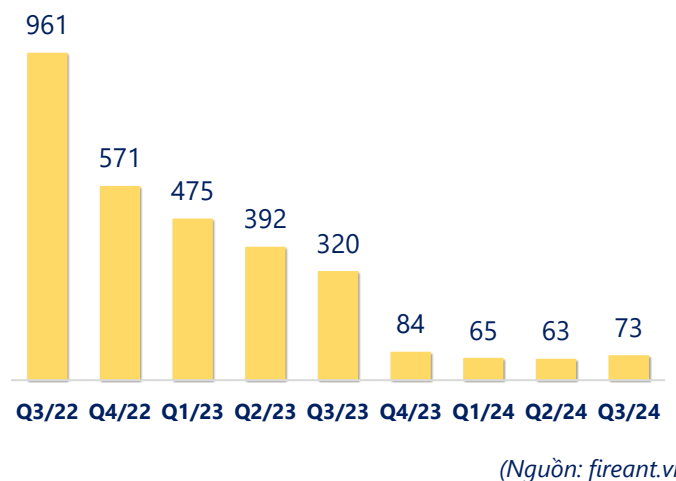
### Chỉ số thanh khoản



### Vòng quay tài sản



### EPS



KẾT QUẢ KINH DOANH (tỷ VNĐ)	Q3/24	Q3/23	Thay đổi YoY	9T 2024	9T 2023	Thay đổi YoY
Doanh thu thuần	2.61	2.48	5.3%	10.2	7.18	42.3%
Giá vốn hàng bán	0.82	0.93	-11.4%	5.36	2.52	113%
Lợi nhuận gộp	1.79	1.56	14.7%	4.86	4.67	4.2%
Doanh thu HĐTC	0.80	0.20	302%	1.53	0.88	74.3%
Chi phí TC	0.08	-0.17	147%	-0.11	-0.64	83.7%
Chi phí lãi vay	0	0.00		0	0	
LN trong công ty LKLD	0	0.00		0	0	
Chi phí bán hàng	0	0.00		0	0	
Chi phí QLDN	2.09	1.66	25.9%	5.81	4.92	18.2%
LN thuần từ HĐKD	0.42	0.27	57.0%	0.68	1.27	-46.1%
Lợi nhuận khác	0	0.00		0.41	0.00	42882%
LN trước thuế	0.42	0.27	57.0%	1.09	1.27	-14.1%
Lợi nhuận sau thuế	0.35	0.20	73.3%	0.93	1.07	-13.3%
LNST của CĐ cty mẹ	0.35	0.20	73.3%	0.93	1.07	-13.3%

(Nguồn: fireant.vn)

