

Ngày	30,500 VNĐ		
30/09/2024			
Thay đổi	1 tháng	3 tháng	6 tháng
	-3.5%	-6.4%	1.8%

Q3/24		
ROE	14.8%	+/- YoY ▼ 7.5%

Q3/24		
DT thuần	59.2	QoQ ▲ 14.9 ▲ 33.5%
	tỷ VNĐ	YoY ▼ 22.0 ▼ 27.1%

9T 2024		
DT thuần	164	YoY ▼ 66.0 ▼ 29.0%
	tỷ VNĐ	

Q3/24		
LN gộp	33.9	QoQ ▲ 7.90 ▲ 30.2%
	tỷ VNĐ	YoY ▼ 16.7 ▼ 33.1%

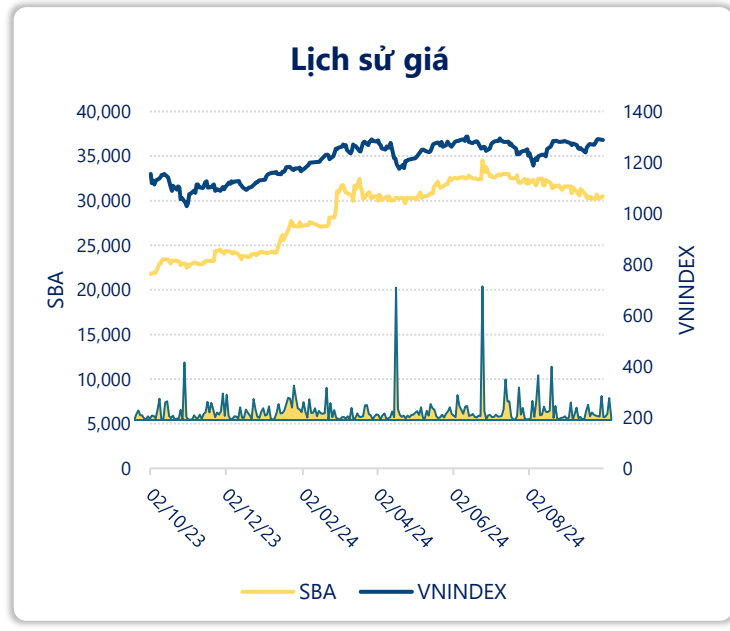
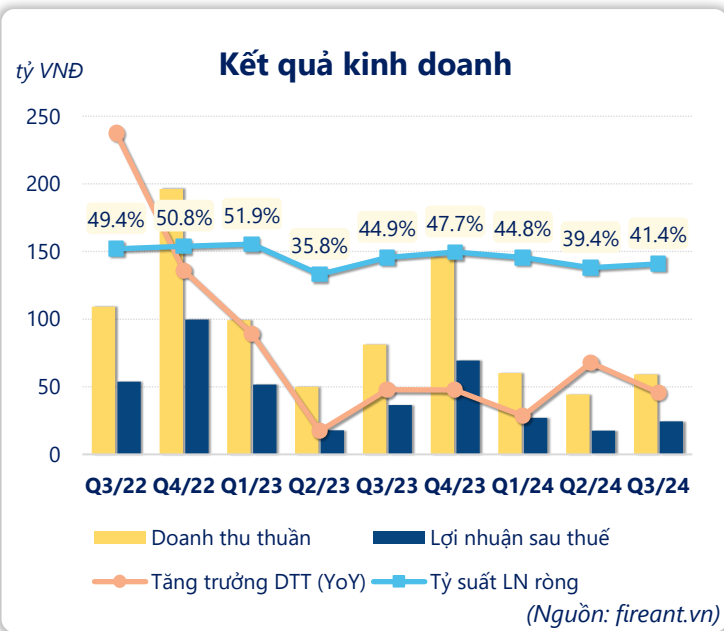
9T 2024		
LN gộp	96.8	YoY ▼ 51.2 ▼ 34.7%
	tỷ VNĐ	

Q3/24		
LN thuần	27.2	QoQ ▲ 7.30 ▲ 36.9%
	tỷ VNĐ	YoY ▼ 13.4 ▼ 32.9%

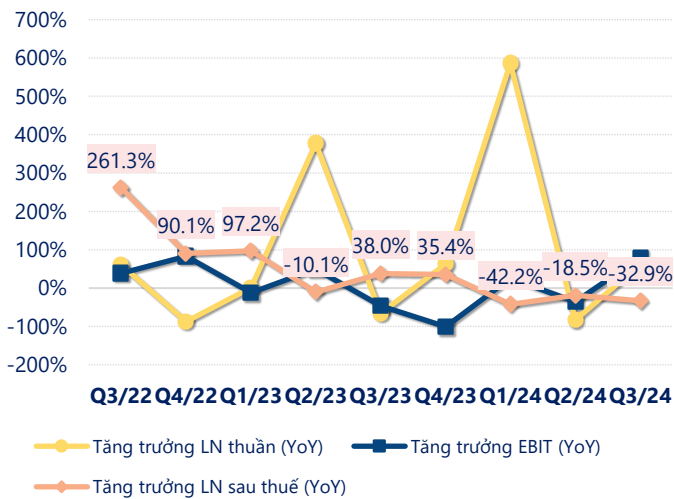
9T 2024		
LN thuần	77.1	YoY ▼ 40.9 ▼ 34.7%
	tỷ VNĐ	

Q3/24		
LN sau thuế	24.5	QoQ ▲ 7.00 ▲ 40.0%
	tỷ VNĐ	YoY ▼ 12.0 ▼ 32.9%

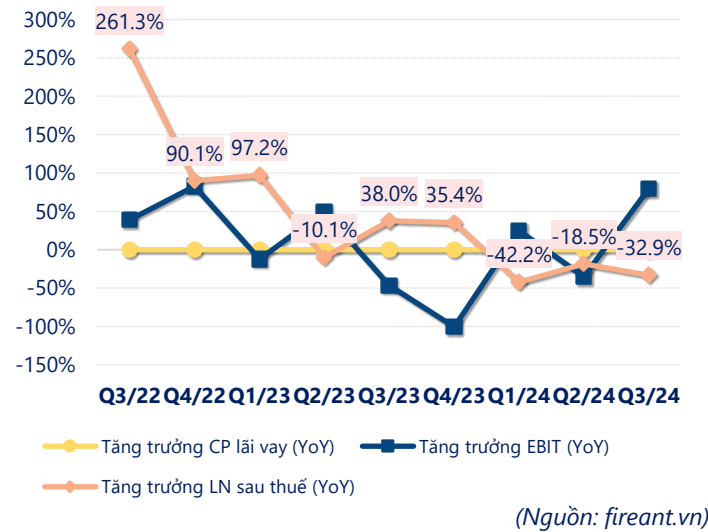
9T 2024		
LN sau thuế	68.9	YoY ▼ 37.1 ▼ 34.9%
	tỷ VNĐ	



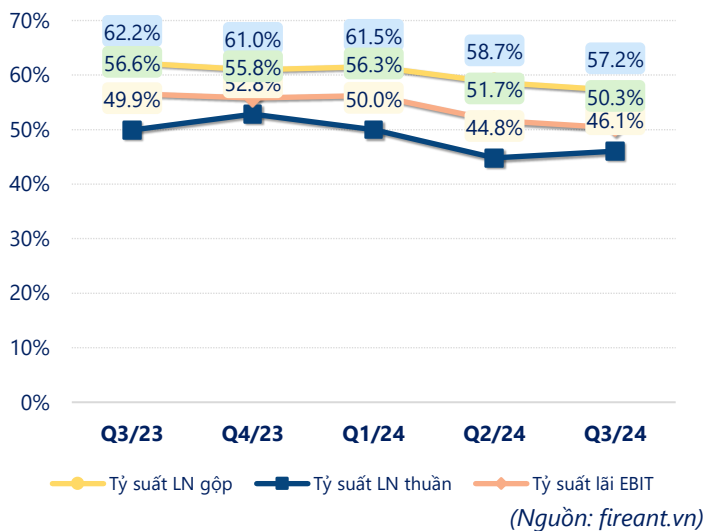
Tăng trưởng lợi nhuận



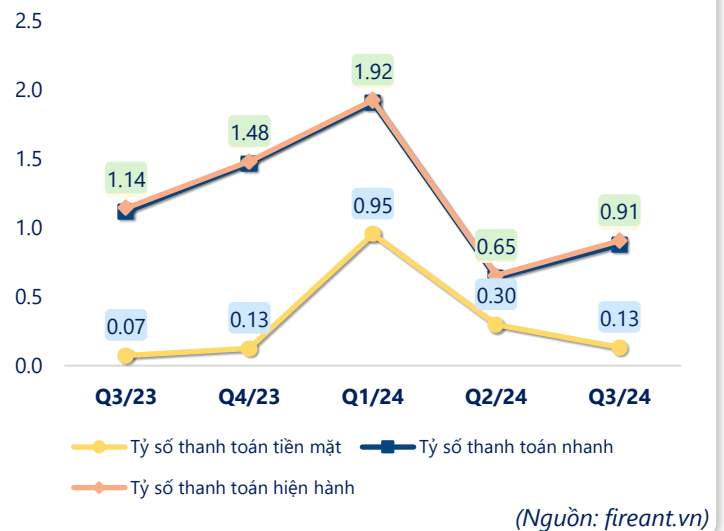
Tăng trưởng chi phí



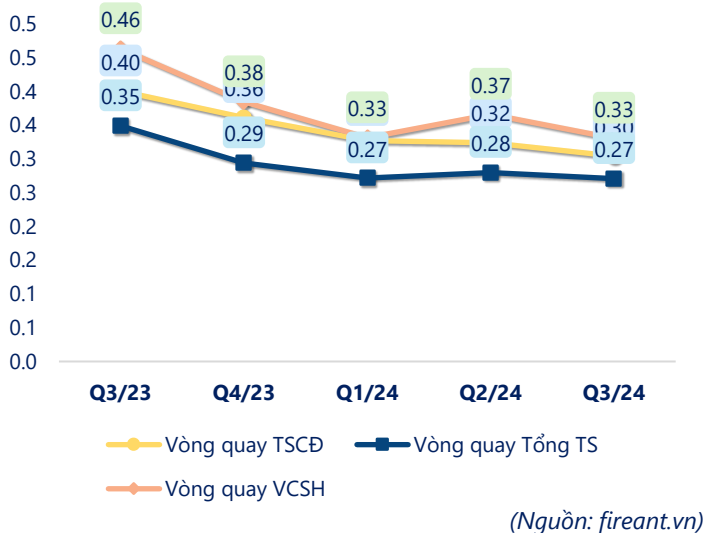
Tỷ suất lợi nhuận



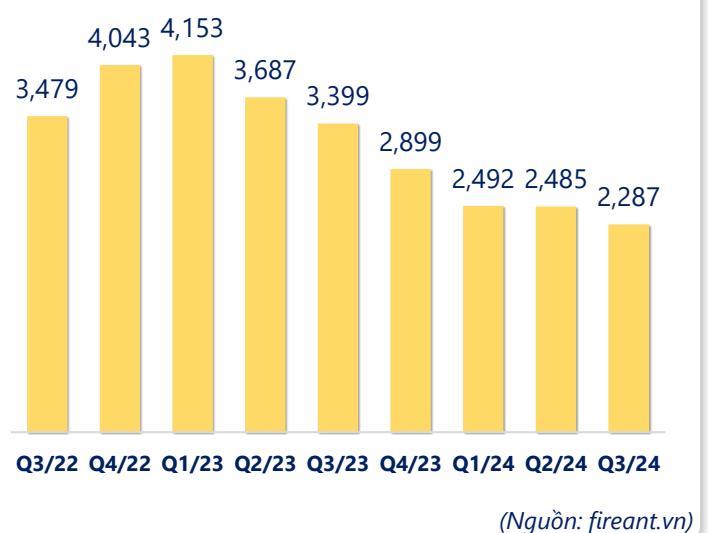
Chỉ số thanh khoản



Vòng quay tài sản



EPS



KẾT QUẢ KINH DOANH

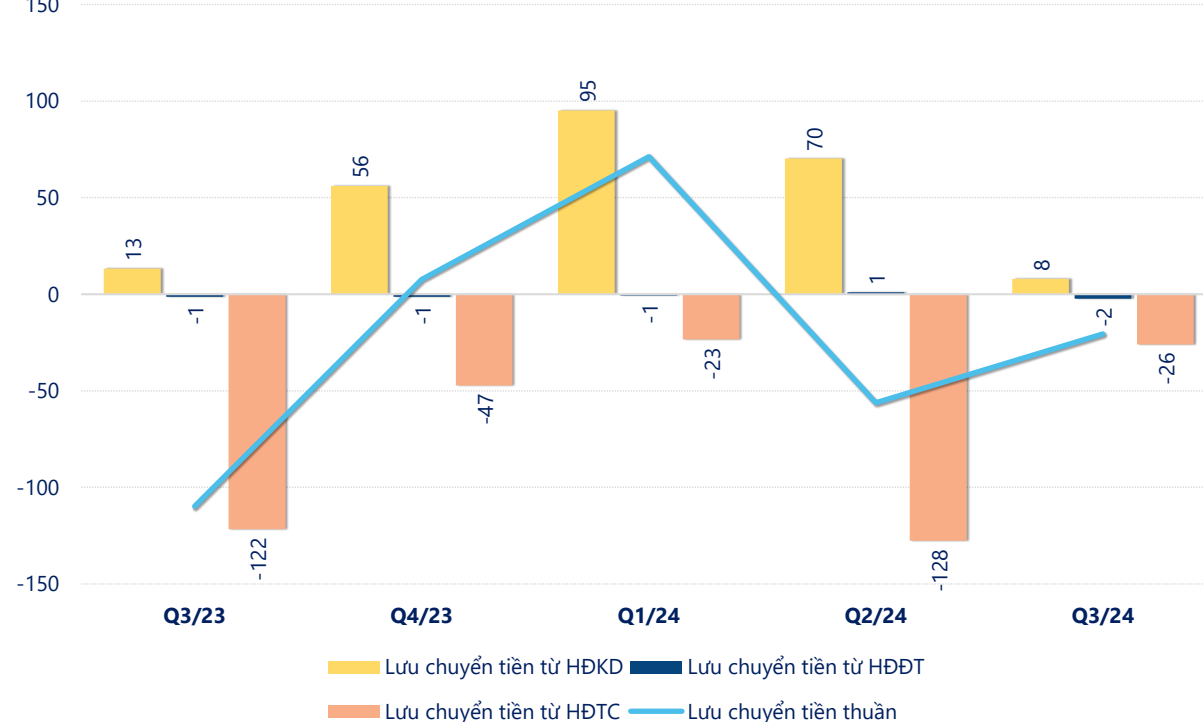
(tỷ VNĐ)

	Q3/24	Q3/23	Thay đổi YoY	9T 2024	9T 2023	Thay đổi YoY
Doanh thu thuần	59.2	81.2	-27.1%	164	230	-29.0%
Giá vốn hàng bán	25.3	30.7	-17.6%	66.7	82.0	-18.6%
Lợi nhuận gộp	33.9	50.6	-33.1%	96.8	148	-34.7%
Doanh thu HĐTC	0.02	0.06	-65.7%	1.12	1.83	-38.7%
Chi phí TC	2.57	5.43	-52.7%	9.46	18.0	-47.4%
Chi phí lãi vay	2.54	5.41	-53.0%	8.83	17.9	-50.7%
LN trong công ty LKLD	0	0.00		0	0	
Chi phí bán hàng	0	0.00		0	0	
Chi phí QLDN	4.06	4.64	-12.4%	11.4	14.1	-19.3%
LN thuần từ HĐKD	27.2	40.6	-32.9%	77.1	118	-34.7%
Lợi nhuận khác	-0.02	0.00		0.54	1.02	-47.6%
LN trước thuế	27.2	40.6	-32.9%	77.7	119	-34.8%
Lợi nhuận sau thuế	24.5	36.5	-32.9%	68.9	106	-34.9%
LNST của CĐ cty mẹ	24.5	36.5	-32.9%	68.9	106	-34.9%

(Nguồn: fireant.vn)

Lưu chuyển tiền

tỷ VNĐ



(Nguồn: fireant.vn)