

Ngày 30/09/2024	5,400 VNĐ		
Thay đổi	1 tháng	3 tháng	6 tháng
	20.0%	10.2%	28.6%

	Q3/24	
ROE	5.3%	+/- YoY ▲ 7.3%

	Q3/24		
DT thuần	46.8	QoQ ▲ 21.6 ▲ 85.8%	YoY ▲ 19.6 ▲ 72.1%
	tỷ VNĐ		

	9T 2024	
DT thuần	108	YoY ▲ 23.7 ▲ 28.5%
	tỷ VNĐ	

	Q3/24		
LN gộp	-4.64	QoQ ▼ 10.5 ▼ 179%	YoY ▼ 3.51 ▼ 311%
	tỷ VNĐ		

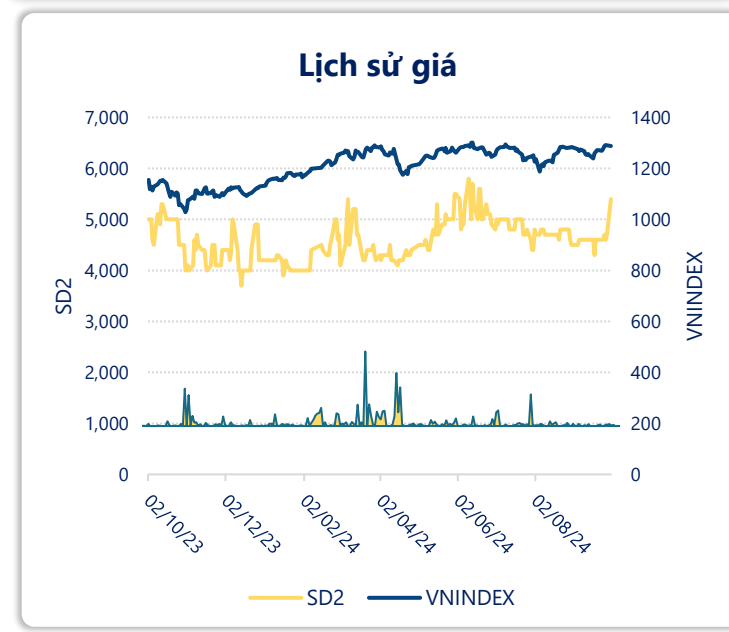
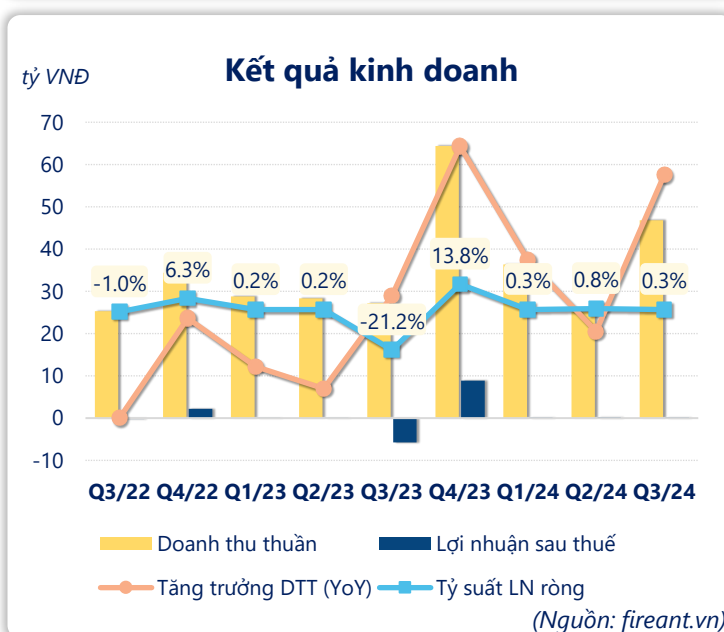
	9T 2024	
LN gộp	3.72	YoY ▼ 0.01 ▼ 0.3%
	tỷ VNĐ	

	Q3/24		
LN thuần	-3.27	QoQ ▼ 5.55 ▼ 243%	YoY ▲ 2.51 ▲ 43.4%
	tỷ VNĐ		

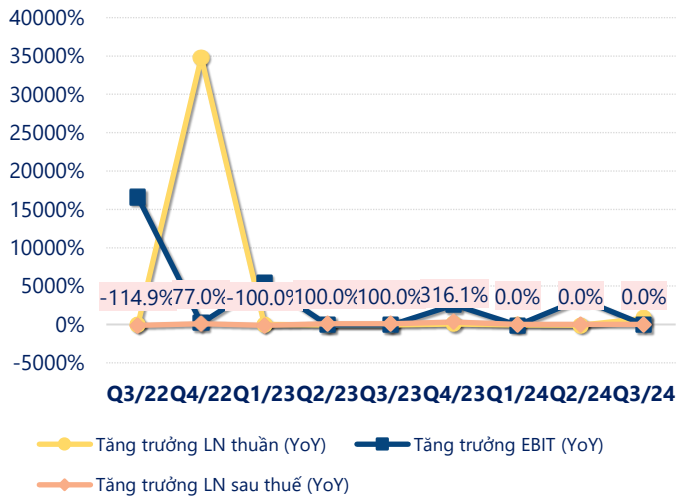
	9T 2024	
LN thuần	-1.98	YoY ▲ 6.24 ▲ 76.0%
	tỷ VNĐ	

	Q3/24		
LN sau thuế	0.16	QoQ ▼ 0.04 ▼ 21.1%	YoY ▲ 5.93 ▲ 103%
	tỷ VNĐ		

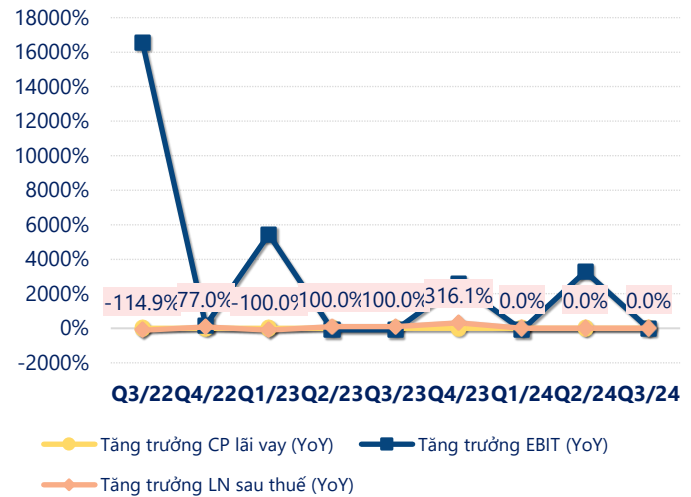
	9T 2024	
LN sau thuế	0.48	YoY ▲ 6.14 ▲ 108%
	tỷ VNĐ	



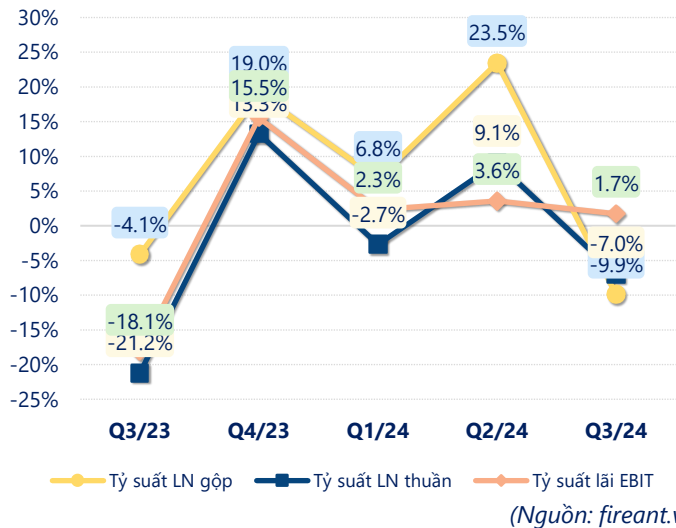
Tăng trưởng lợi nhuận



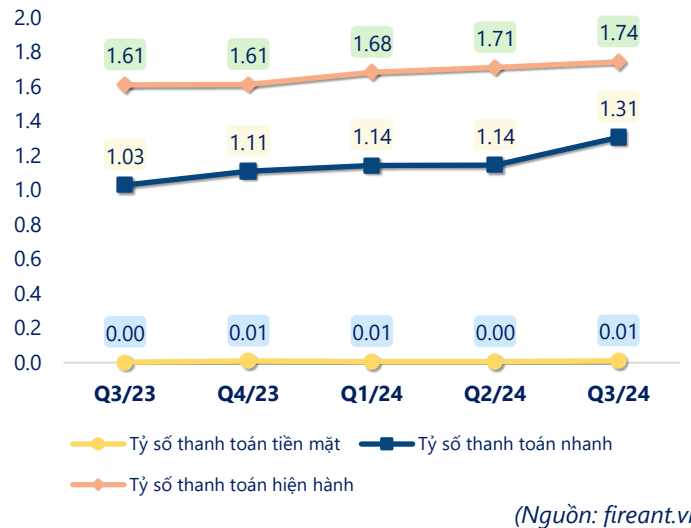
Tăng trưởng chi phí



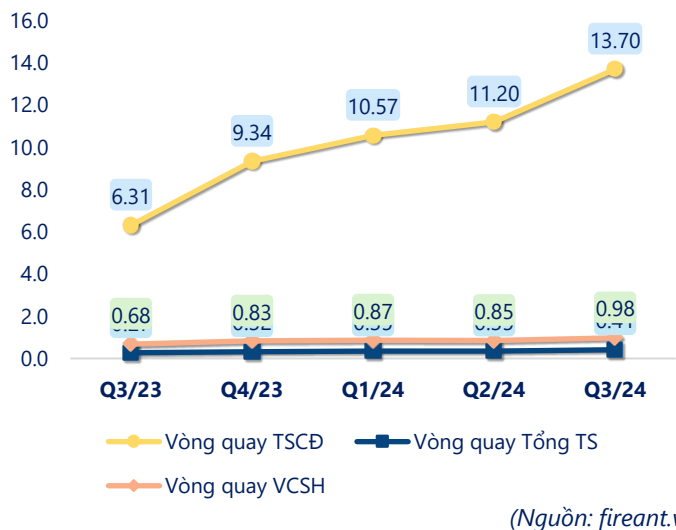
Tỷ suất lợi nhuận



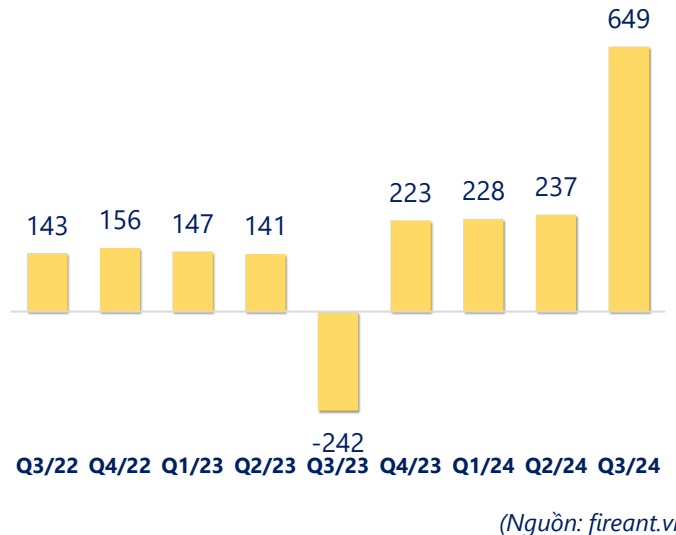
Chỉ số thanh khoản



Vòng quay tài sản



EPS



KẾT QUẢ KINH DOANH (tỷ VNĐ)	Q3/24	Q3/23	Thay đổi YoY	9T 2024	9T 2023	Thay đổi YoY
Doanh thu thuần	46.8	27.2	72.1%	108	84.3	28.5%
Giá vốn hàng bán	51.5	28.3	81.8%	105	80.6	29.8%
Lợi nhuận gộp	-4.64	-1.13	-311%	3.72	3.73	-0.3%
Doanh thu HĐTC	-0.18	0.87	-120%	0.60	1.65	-63.5%
Chi phí TC	0.66	0.83	-20.9%	2.08	2.30	-9.5%
Chi phí lãi vay	0.66	0.83	-20.9%	2.08	2.30	-9.5%
LN trong công ty LKLD	0	0.00		0	0	
Chi phí bán hàng	0.33	0.26	25.3%	1.02	0.78	31.1%
Chi phí QLDN	-2.53	4.43	-157%	3.20	10.5	-69.6%
LN thuần từ HĐKD	-3.27	-5.78	43.4%	-1.98	-8.22	76.0%
Lợi nhuận khác	3.43	0.01	34186%	2.45	2.57	-4.4%
LN trước thuế	0.16	-5.77	103%	0.48	-5.66	108%
Lợi nhuận sau thuế	0.16	-5.77	103%	0.48	-5.66	108%
LNST của CĐ cty mẹ	0.16	-5.77	103%	0.48	-5.66	108%

(Nguồn: fireant.vn)

