

Ngày	5,500 VNĐ		
30/09/2024			
Thay đổi	1 tháng	3 tháng	6 tháng
	1.9%	-12.7%	-16.7%

	Q3/24	
ROE	0.9%	+/- YoY ▲ 1.2%

	Q3/24		
DT thuần	10.5	QoQ ▼ 1.10 ▼ 9.5%	YoY ▼ 2.90 ▼ 21.7%
	tỷ VNĐ		

	9T 2024	
DT thuần	29.2	YoY ▼ 5.30 ▼ 15.2%
	tỷ VNĐ	

	Q3/24		
LN gộp	0.50	QoQ ▲ 0.17 ▲ 52.6%	YoY ▲ 0.37 ▲ 287%
	tỷ VNĐ		

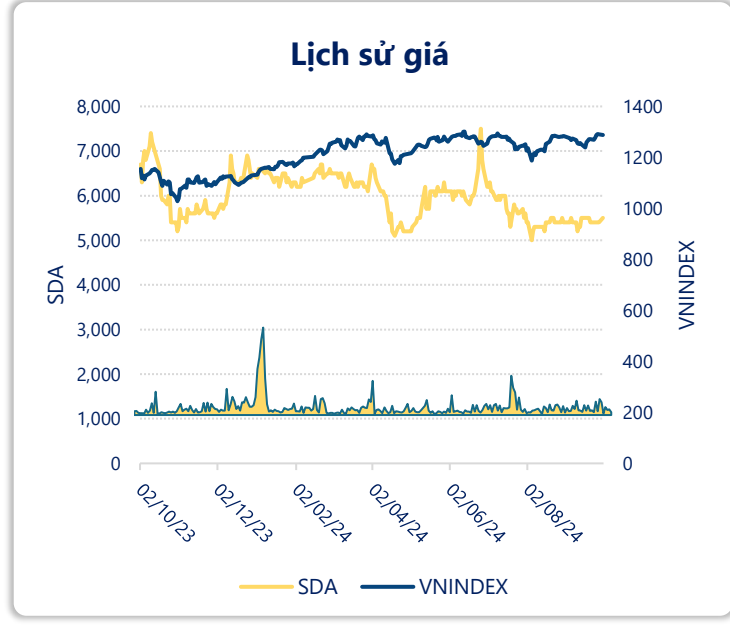
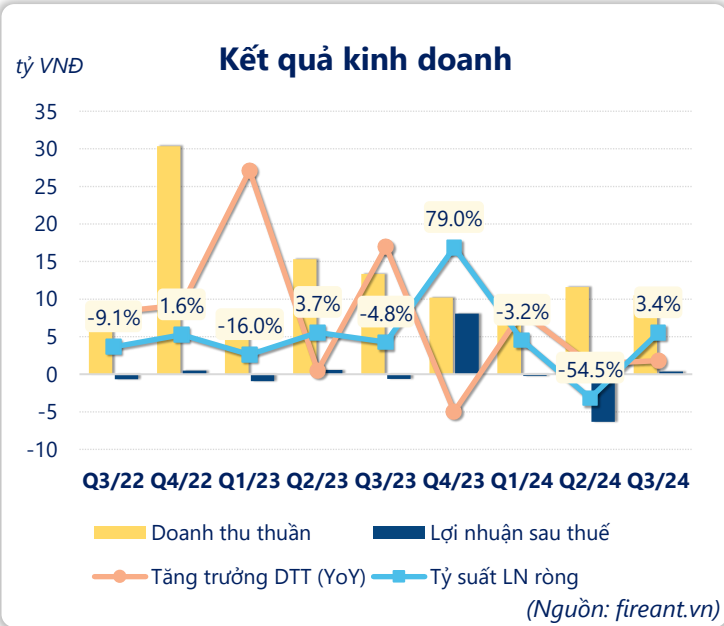
	9T 2024	
LN gộp	1.07	YoY ▼ 0.10 ▼ 8.7%
	tỷ VNĐ	

	Q3/24		
LN thuần	0.36	QoQ ▲ 11.3 ▲ 103%	YoY ▲ 1.00 ▲ 156%
	tỷ VNĐ		

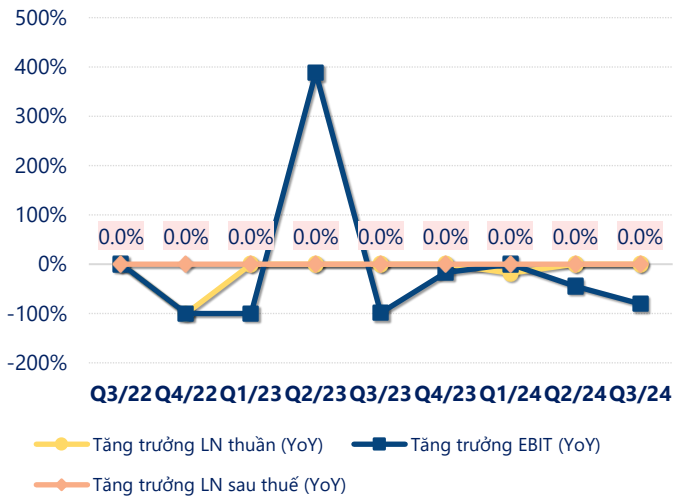
	9T 2024	
LN thuần	-10.8	YoY ▼ 9.80 ▼ 978%
	tỷ VNĐ	

	Q3/24		
LN sau thuế	0.36	QoQ ▲ 6.69 ▲ 106%	YoY ▲ 1.00 ▲ 156%
	tỷ VNĐ		

	9T 2024	
LN sau thuế	-6.20	YoY ▼ 5.19 ▼ 516%
	tỷ VNĐ	

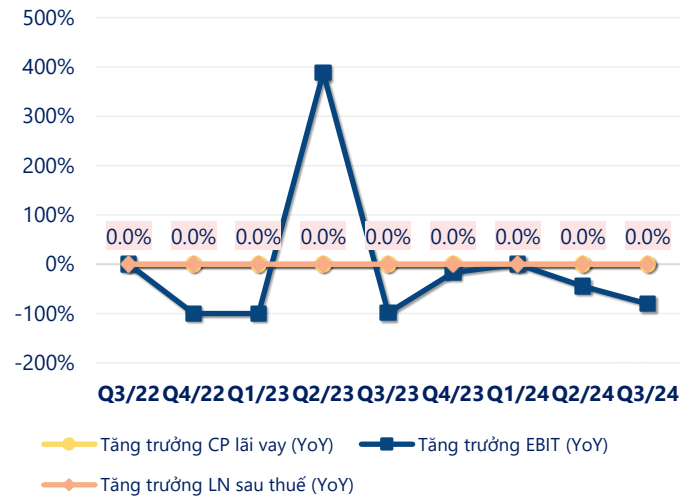


Tăng trưởng lợi nhuận



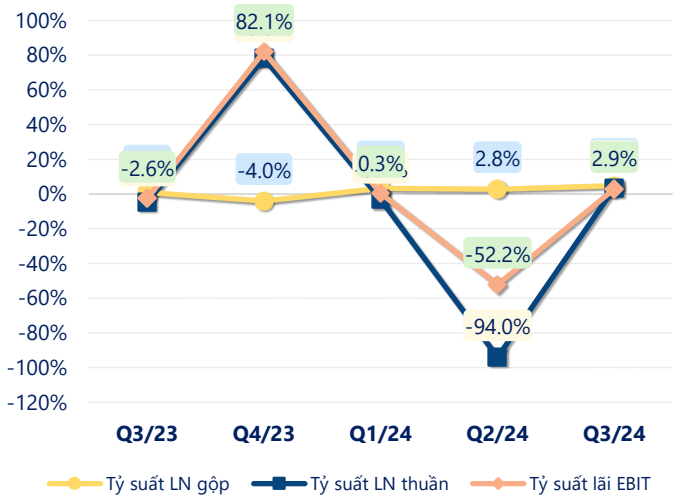
(Nguồn: fireant.vn)

Tăng trưởng chi phí



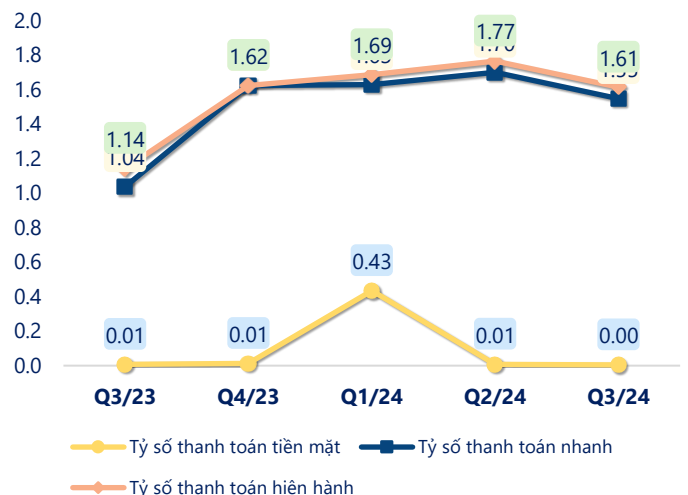
(Nguồn: fireant.vn)

Tỷ suất lợi nhuận



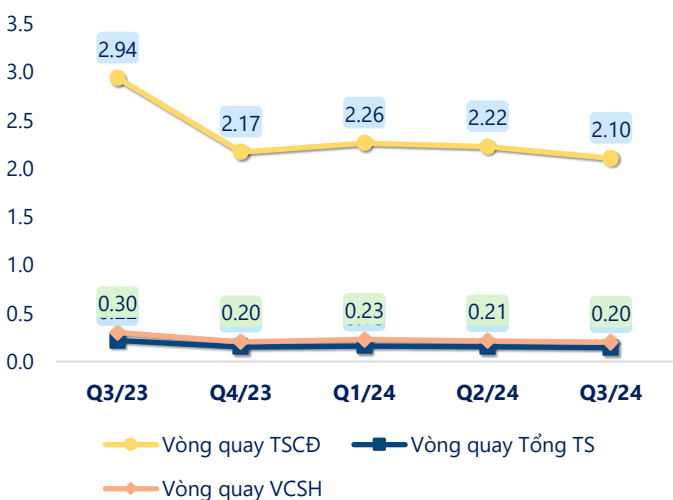
(Nguồn: fireant.vn)

Chỉ số thanh khoản



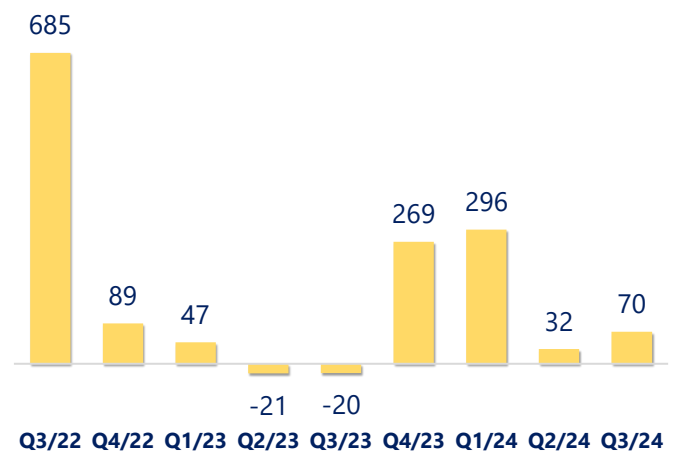
(Nguồn: fireant.vn)

Vòng quay tài sản



(Nguồn: fireant.vn)

EPS



(Nguồn: fireant.vn)

KẾT QUẢ KINH DOANH (tỷ VNĐ)	Q3/24	Q3/23	Thay đổi YoY	9T 2024	9T 2023	Thay đổi YoY
Doanh thu thuần	10.5	13.4	-21.7%	29.2	34.5	-15.2%
Giá vốn hàng bán	9.99	13.2	-24.3%	28.2	33.3	-15.5%
Lợi nhuận gộp	0.50	0.13	287%	1.07	1.17	-8.7%
Doanh thu HĐTC	0.71	0.42	67.9%	2.08	1.94	7.2%
Chi phí TC	-0.05	0.29	-117%	0.46	0.78	-40.8%
Chi phí lãi vay	-0.05	0.29	-117%	0.46	0.88	-47.3%
LN trong công ty LKLD	0	0.00		0	0	
Chi phí bán hàng	0	0.00		0	0	
Chi phí QLDN	0.90	0.89	1.2%	13.5	3.33	305%
LN thuần từ HĐKD	0.36	-0.64	156%	-10.8	-1.00	-978%
Lợi nhuận khác	0.00	0.00		4.59	-0.01	84383%
LN trước thuế	0.36	-0.64	156%	-6.20	-1.01	-516%
Lợi nhuận sau thuế	0.36	-0.64	156%	-6.20	-1.01	-516%
LNST của CĐ cty mẹ	0.36	-0.64	156%	-6.20	-1.01	-516%

(Nguồn: fireant.vn)

