

Ngày	3,900 VNĐ		
30/09/2024			
Thay đổi	1 tháng	3 tháng	6 tháng
	11.4%	-7.1%	-20.4%

	Q3/24	
ROE	-2.0%	+/- YoY ▼ 0.7%

	Q3/24		
DT thuần	307	QoQ ▲ 74.0 ▲ 32.0%	YoY ▲ 161 ▲ 111%
	tỷ VNĐ		

	9T 2024	
DT thuần	680	YoY ▲ 306 ▲ 82.0%
	tỷ VNĐ	

	Q3/24		
LN gộp	34.4	QoQ ▲ 9.70 ▲ 39.1%	YoY ▲ 0.10 ▲ 0.2%
	tỷ VNĐ		

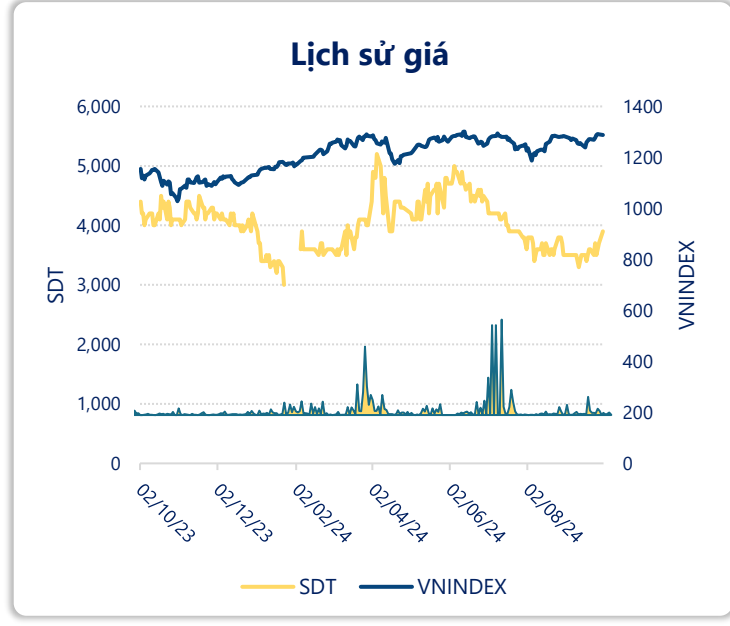
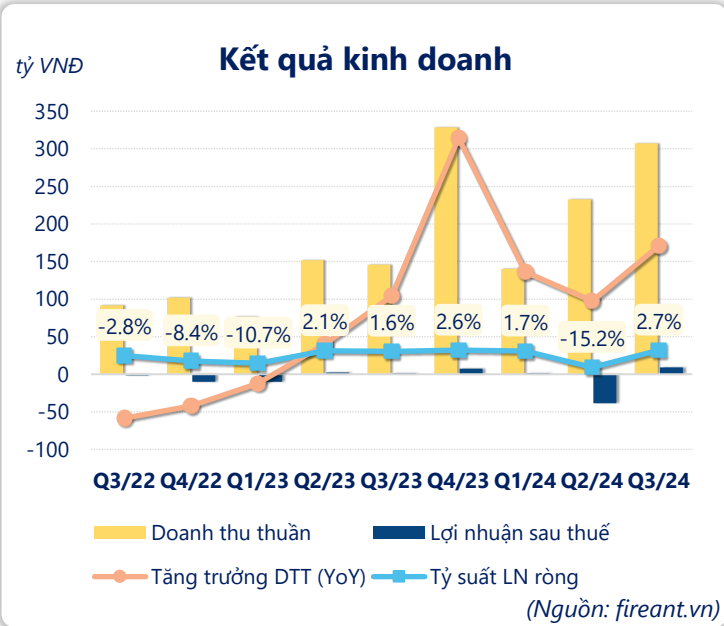
	9T 2024	
LN gộp	81.2	YoY ▼ 3.00 ▼ 3.6%
	tỷ VNĐ	

	Q3/24		
LN thuần	7.57	QoQ ▲ 45.6 ▲ 120%	YoY ▲ 2.20 ▲ 40.9%
	tỷ VNĐ		

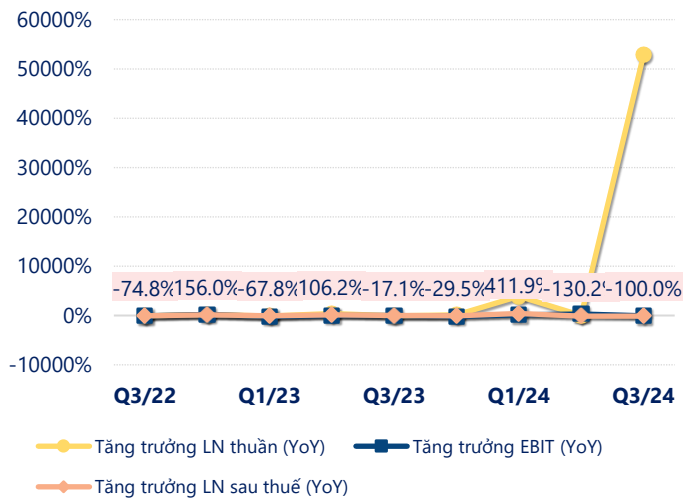
	9T 2024	
LN thuần	-28.5	YoY ▼ 26.0 ▼ 1035%
	tỷ VNĐ	

	Q3/24		
LN sau thuế	9.27	QoQ ▲ 47.9 ▲ 124%	YoY ▲ 8.01 ▲ 635%
	tỷ VNĐ		

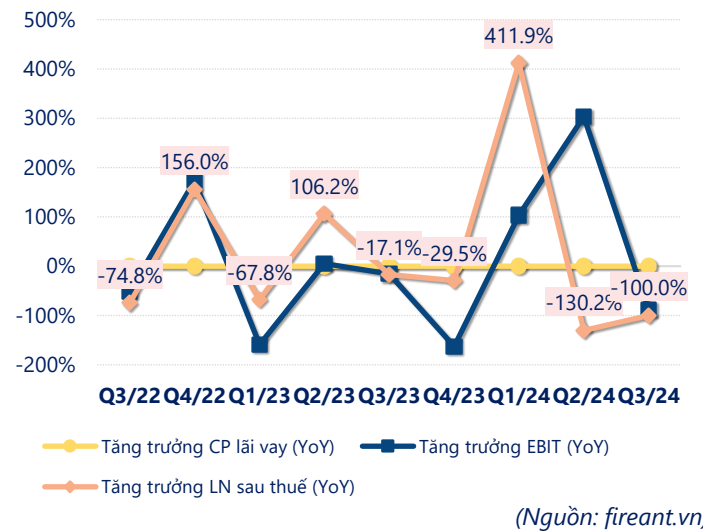
	9T 2024	
LN sau thuế	-27.9	YoY ▼ 21.4 ▼ 327%
	tỷ VNĐ	



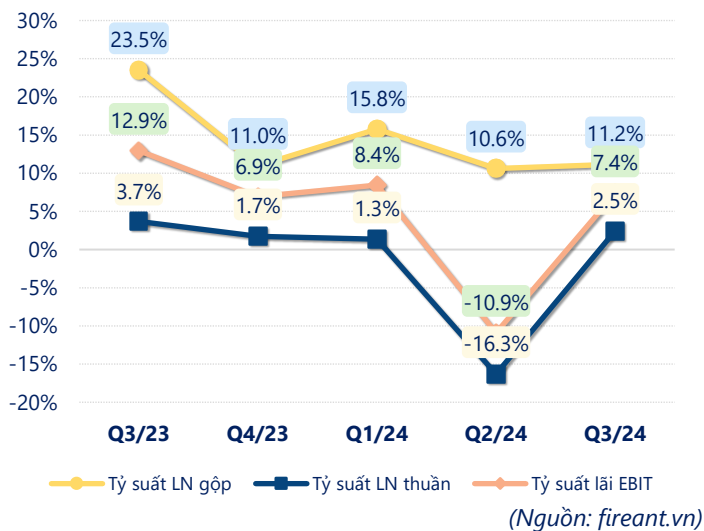
Tăng trưởng lợi nhuận



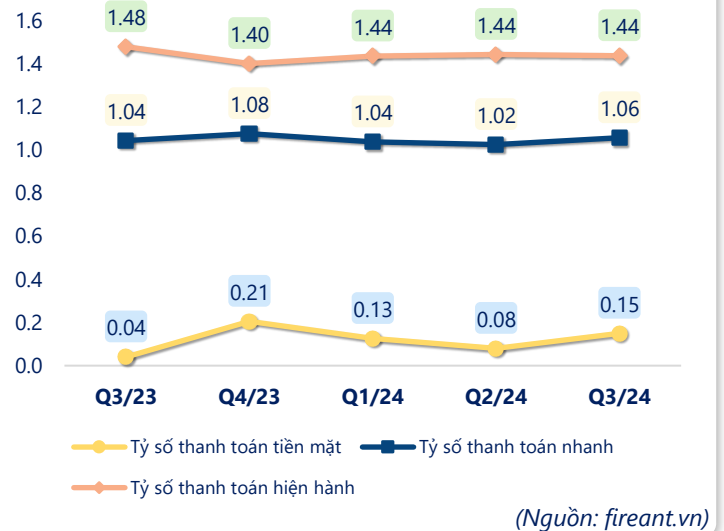
Tăng trưởng chi phí



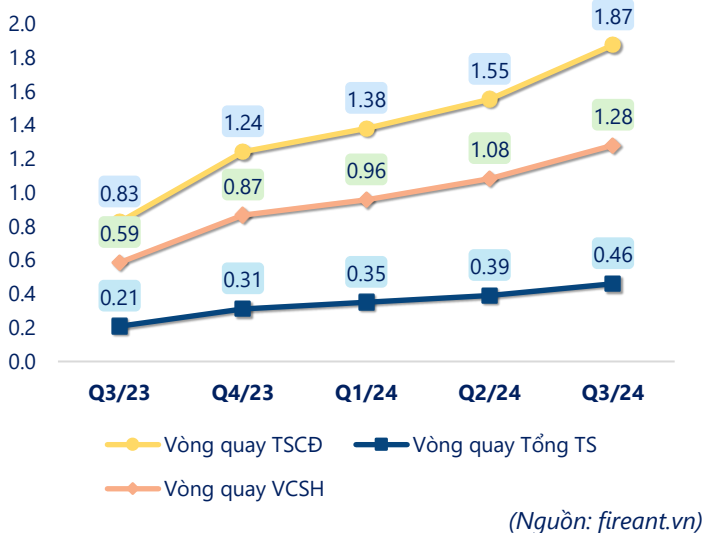
Tỷ suất lợi nhuận



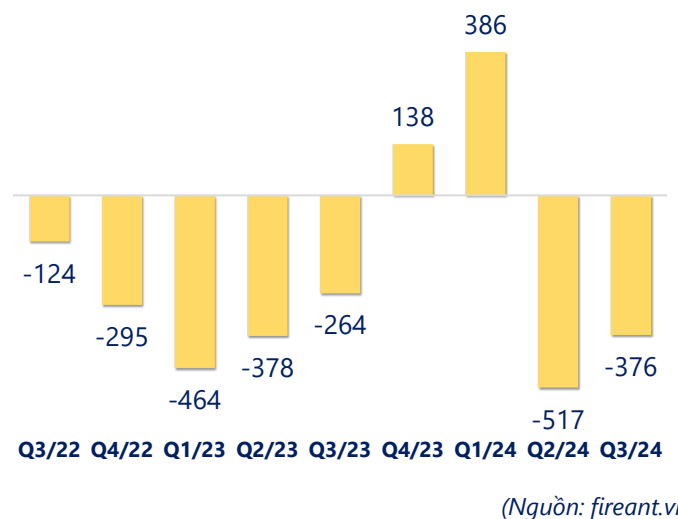
Chỉ số thanh khoản



Vòng quay tài sản



EPS



KẾT QUẢ KINH DOANH

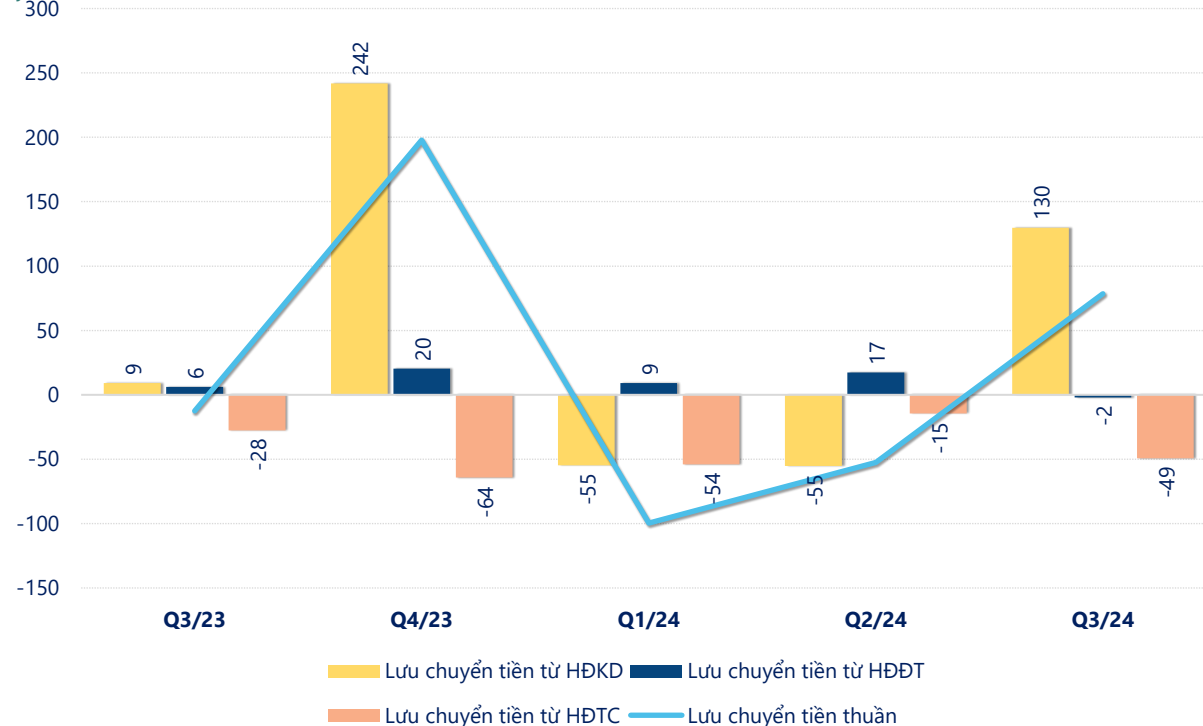
(tỷ VNĐ)

	Q3/24	Q3/23	Thay đổi YoY	9T 2024	9T 2023	Thay đổi YoY
Doanh thu thuần	307	146	111%	680	374	82.0%
Giá vốn hàng bán	273	112	144%	599	290	107%
Lợi nhuận gộp	34.4	34.3	0.2%	81.2	84.2	-3.6%
Doanh thu HĐTC	0.20	0.64	-69.0%	0.77	3.01	-74.4%
Chi phí TC	13.9	16.9	-17.8%	38.4	54.3	-29.3%
Chi phí lãi vay	13.4	16.5	-18.8%	36.9	53.1	-30.4%
LN trong công ty LKLD	0	0.00		0	0	
Chi phí bán hàng	0	0.00		0	0	
Chi phí QLDN	13.1	12.6	3.9%	72.1	35.4	104%
LN thuần từ HĐKD	7.57	5.37	40.9%	-28.5	-2.52	-1035%
Lợi nhuận khác	1.70	-3.01	156%	0.72	0.03	2267%
LN trước thuế	9.27	2.36	293%	-27.8	-2.48	-1020%
Lợi nhuận sau thuế	9.27	1.26	635%	-27.9	-6.54	-327%
LNST của CĐ cty mẹ	8.30	2.28	264%	-24.6	-2.67	-823%

(Nguồn: fireant.vn)

Lưu chuyển tiền

tỷ VNĐ



(Nguồn: fireant.vn)