

Ngày	21,100 VNĐ		
30/09/2024			
Thay đổi	1 tháng	3 tháng	6 tháng
	-1.4%	0%	14.3%

Q3/24		
ROE	14.7%	+/- YoY ▼ 0.3%

Q3/24		
DT thuần	429	QoQ ▼ 188 ▼ 30.5%
	tỷ VNĐ	YoY ▼ 11.0 ▼ 2.6%

9T 2024		
DT thuần	1,134	YoY ▲ 172 ▲ 17.9%

Q3/24		
LN gộp	107	QoQ ▼ 19.0 ▼ 14.9%
	tỷ VNĐ	YoY ▲ 6.00 ▲ 6.1%

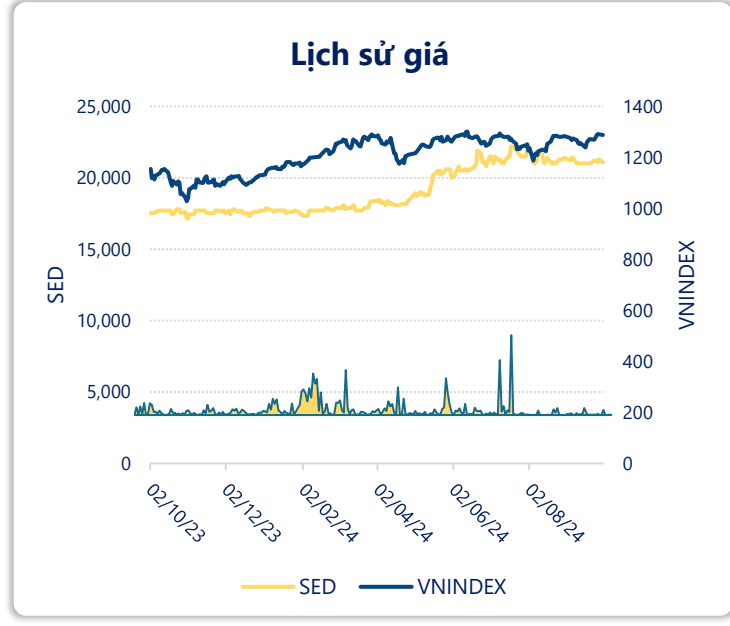
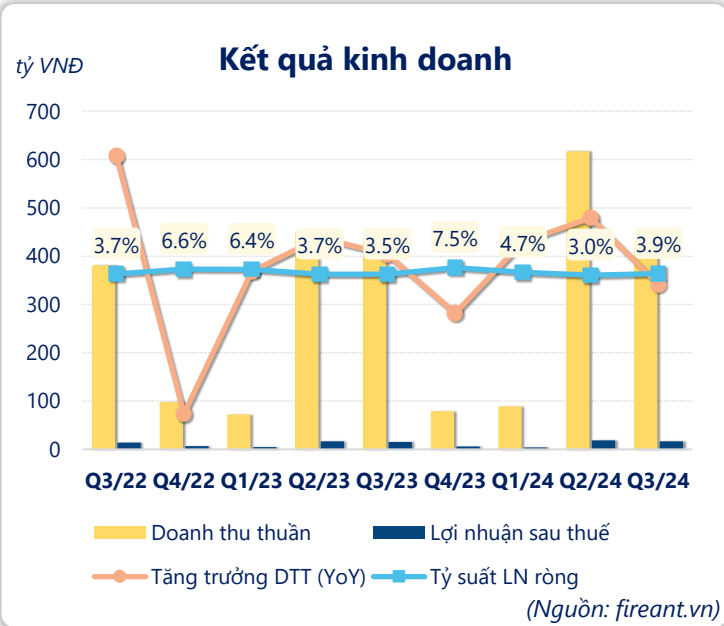
9T 2024		
LN gộp	265	YoY ▲ 30.0 ▲ 12.5%

Q3/24		
LN thuần	21.5	QoQ ▼ 2.60 ▼ 10.6%
	tỷ VNĐ	YoY ▲ 1.40 ▲ 7.2%

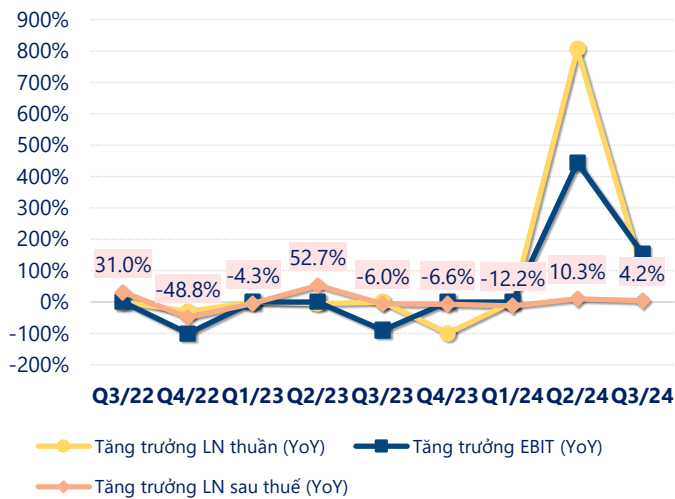
9T 2024		
LN thuần	50.9	YoY ▲ 3.40 ▲ 7.1%

Q3/24		
LN sau thuế	16.9	QoQ ▼ 1.80 ▼ 9.6%
	tỷ VNĐ	YoY ▲ 1.30 ▲ 8.3%

9T 2024		
LN sau thuế	39.8	YoY ▲ 3.00 ▲ 8.3%

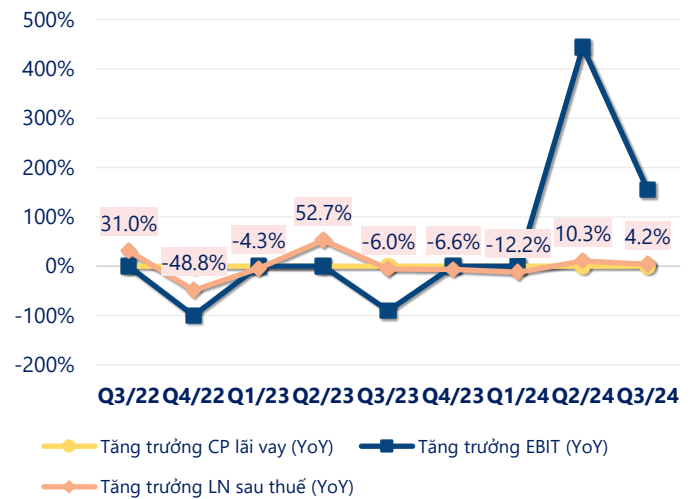


### Tăng trưởng lợi nhuận



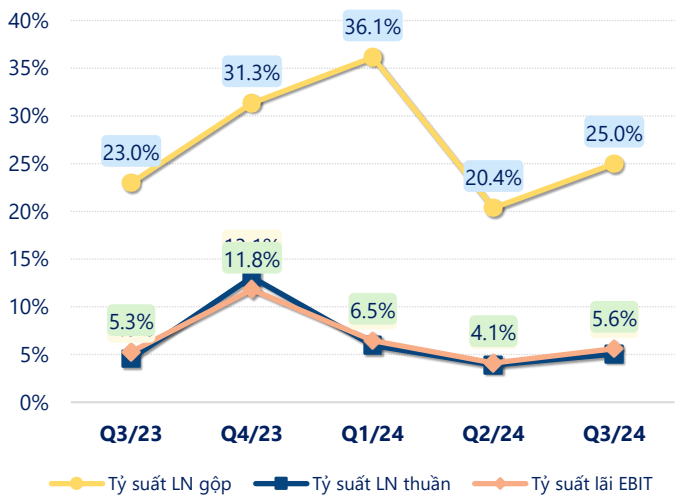
(Nguồn: fireant.vn)

### Tăng trưởng chi phí



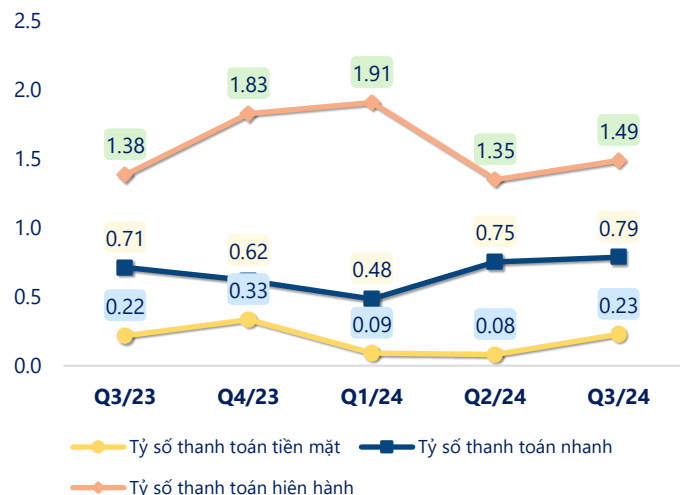
(Nguồn: fireant.vn)

### Tỷ suất lợi nhuận



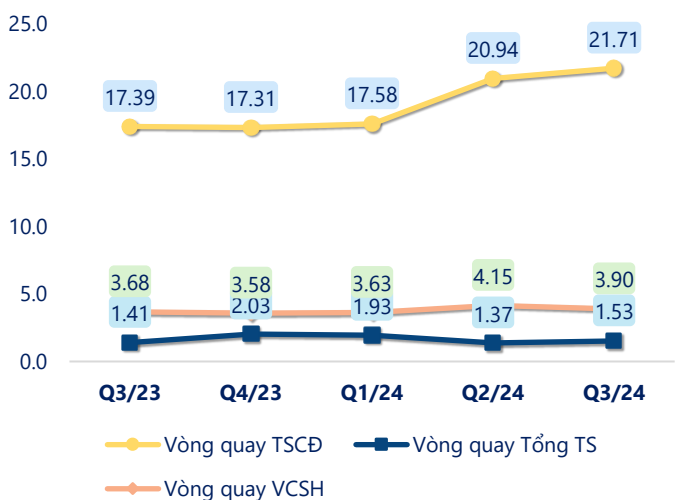
(Nguồn: fireant.vn)

### Chỉ số thanh khoản



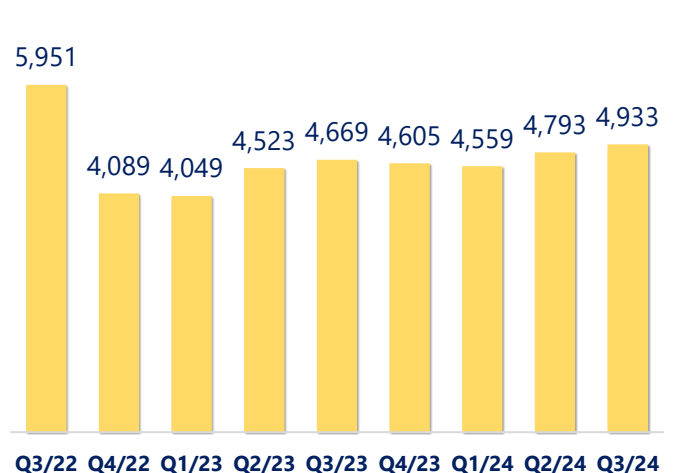
(Nguồn: fireant.vn)

### Vòng quay tài sản



(Nguồn: fireant.vn)

### EPS



(Nguồn: fireant.vn)

KẾT QUẢ KINH DOANH (tỷ VNĐ)	Q3/24	Q3/23	Thay đổi YoY	9T 2024	9T 2023	Thay đổi YoY
Doanh thu thuần	429	440	-2.6%	1,134	962	17.9%
Giá vốn hàng bán	321	339	-5.2%	869	727	19.6%
Lợi nhuận gộp	107	101	6.1%	265	235	12.5%
Doanh thu HĐTC	0.09	0.03	214%	0.59	0.63	-6.4%
Chi phí TC	3.50	3.09	13.3%	5.80	5.50	5.5%
Chi phí lãi vay	2.50	3.09	-19.1%	3.98	5.21	-23.5%
LN trong công ty LKLD	0	0.00		0	0	
Chi phí bán hàng	64.3	65.5	-1.8%	161	144	12.0%
Chi phí QLDN	17.9	12.5	43.3%	47.9	39.4	21.6%
LN thuần từ HĐKD	21.5	20.1	7.2%	50.9	47.5	7.1%
Lợi nhuận khác	-0.01	-0.01	27.6%	0.26	0.02	1296%
LN trước thuế	21.5	20.1	7.2%	51.1	47.5	7.6%
Lợi nhuận sau thuế	16.9	15.6	8.3%	39.8	36.8	8.3%
LNST của CĐ cty mẹ	16.9	15.6	8.3%	39.8	36.8	8.3%

(Nguồn: fireant.vn)

