

Ngày	9,800 VNĐ		
30/09/2024			
Thay đổi	1 tháng	3 tháng	6 tháng
	-3.9%	-10.1%	10.1%

	Q3/24	
ROE	12.6%	+/- YoY ▼ 0.6%

	Q3/24		
DT thuần	48.4	QoQ ▲ 10.8 ▲ 28.7%	YoY ▼ 2.50 ▼ 4.9%
	tỷ VNĐ		

	9T 2024	
DT thuần	126	YoY ▼ 9.00 ▼ 7.0%
	tỷ VNĐ	

	Q3/24		
LN gộp	6.10	QoQ ▼ 0.57 ▼ 8.5%	YoY ▼ 2.19 ▼ 26.4%
	tỷ VNĐ		

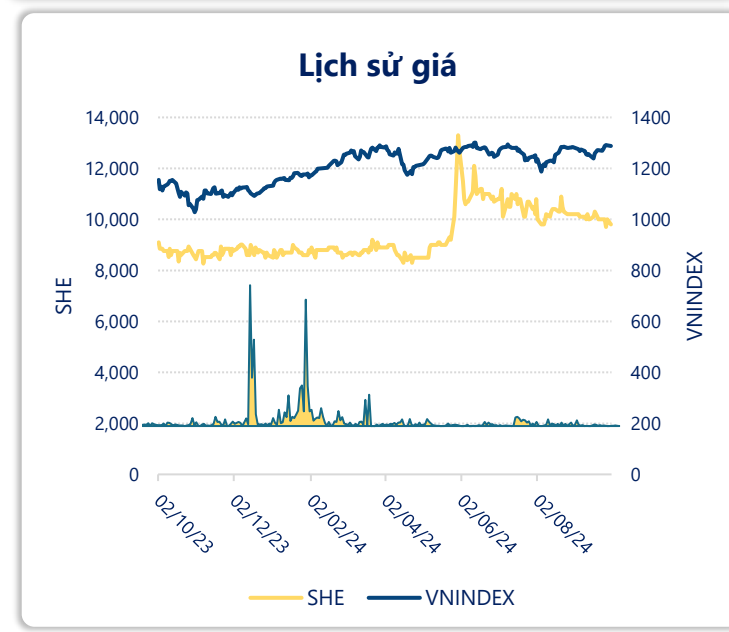
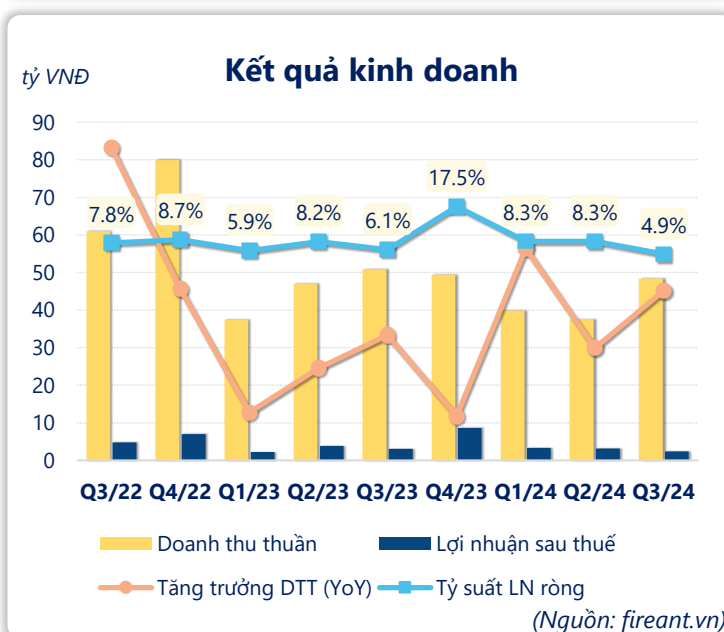
	9T 2024	
LN gộp	20.0	YoY ▼ 3.20 ▼ 14.0%
	tỷ VNĐ	

	Q3/24		
LN thuần	2.36	QoQ ▼ 0.50 ▼ 17.5%	YoY ▼ 1.40 ▼ 37.2%
	tỷ VNĐ		

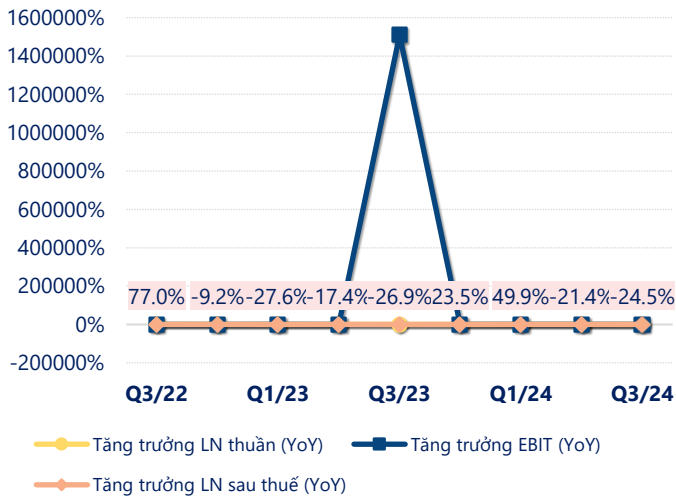
	9T 2024	
LN thuần	8.44	YoY ▼ 0.08 ▼ 1.0%
	tỷ VNĐ	

	Q3/24		
LN sau thuế	2.38	QoQ ▼ 0.75 ▼ 24.0%	YoY ▼ 0.71 ▼ 23.0%
	tỷ VNĐ		

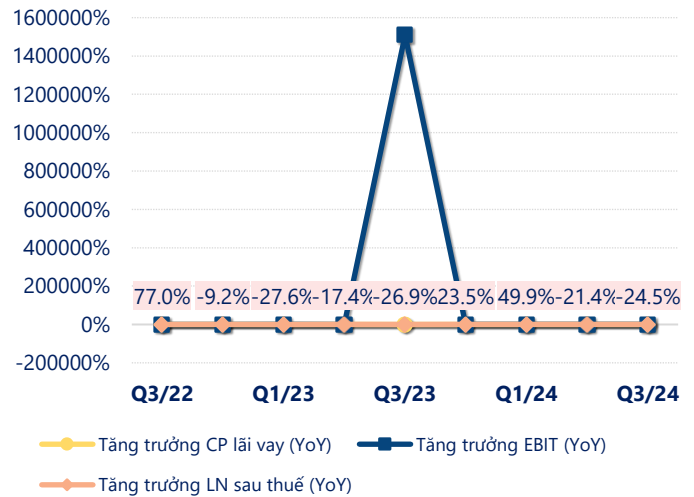
	9T 2024	
LN sau thuế	8.81	YoY ▼ 0.33 ▼ 3.6%
	tỷ VNĐ	



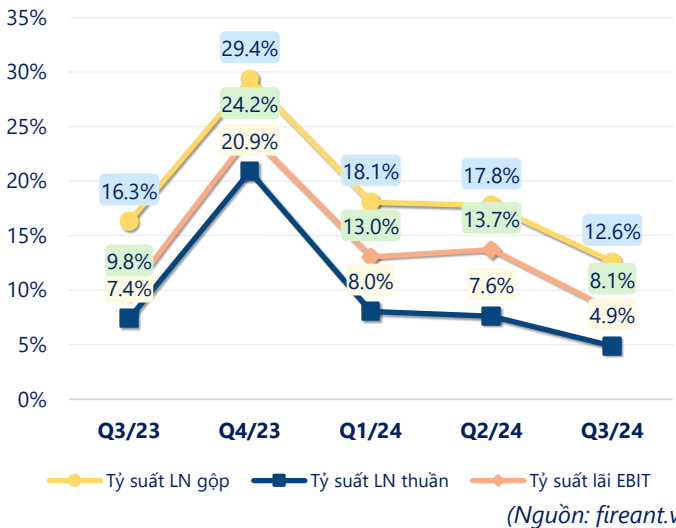
Tăng trưởng lợi nhuận



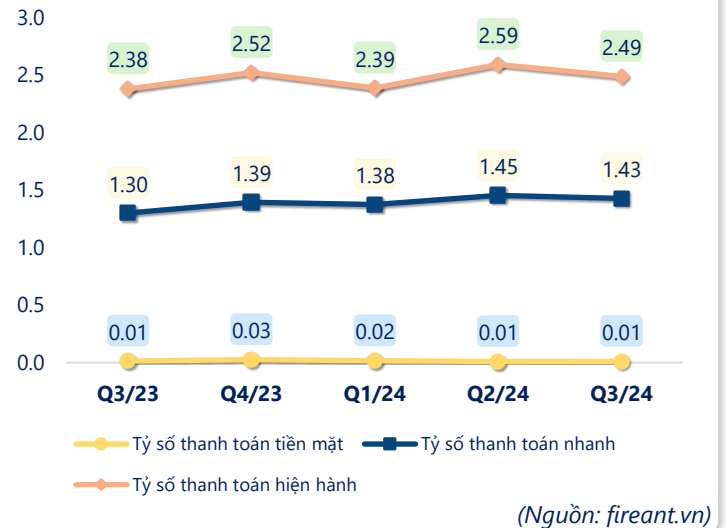
Tăng trưởng chi phí



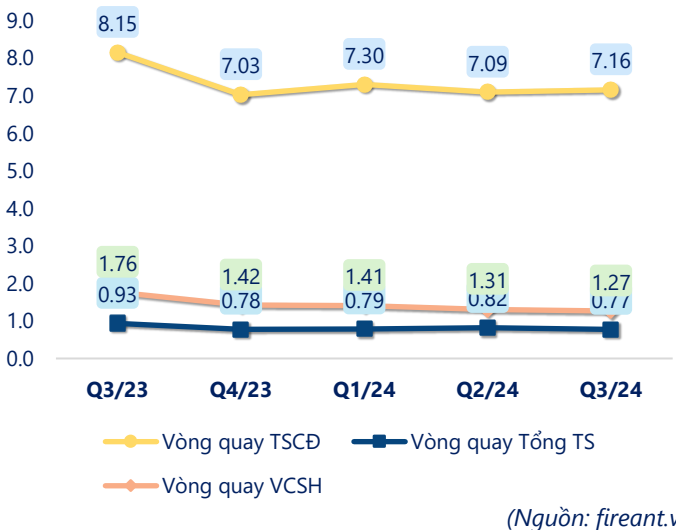
Tỷ suất lợi nhuận



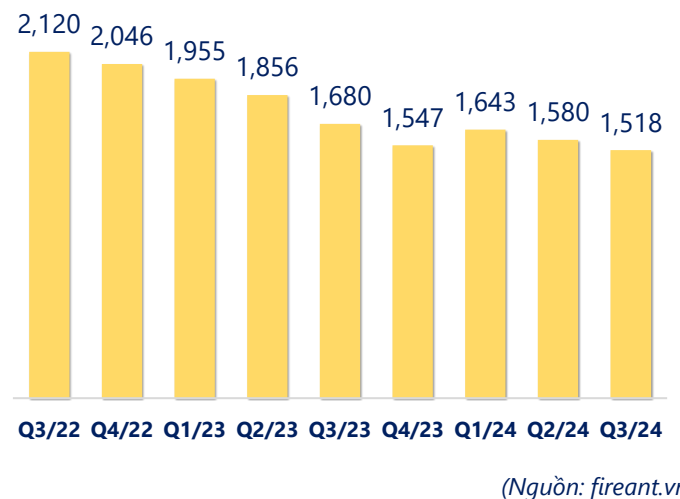
Chỉ số thanh khoản



Vòng quay tài sản



EPS



KẾT QUẢ KINH DOANH

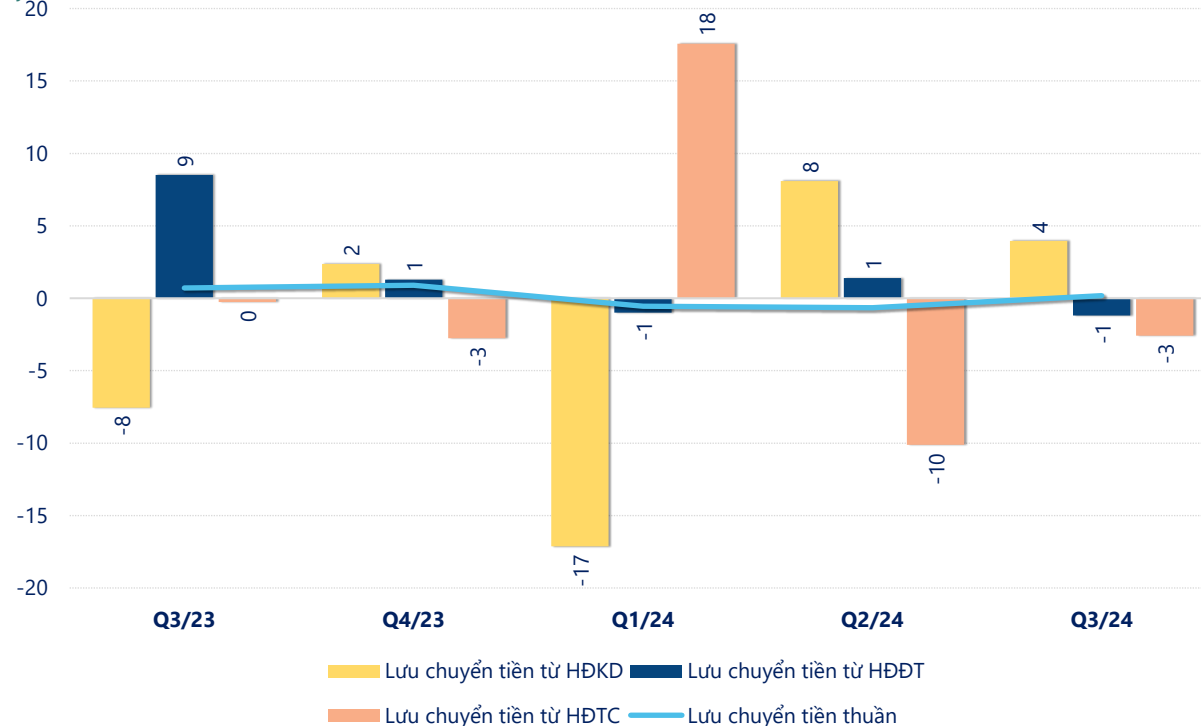
(tỷ VNĐ)

	Q3/24	Q3/23	Thay đổi YoY	9T 2024	9T 2023	Thay đổi YoY
Doanh thu thuần	48.4	50.9	-4.9%	126	135	-7.0%
Giá vốn hàng bán	42.3	42.6	-0.7%	106	112	-5.6%
Lợi nhuận gộp	6.10	8.29	-26.4%	20.0	23.2	-14.0%
Doanh thu HĐTC	0.05	0.08	-37.6%	0.22	0.72	-70.3%
Chi phí TC	0.89	1.24	-27.9%	3.36	4.72	-28.8%
Chi phí lãi vay	0.89	1.02	-12.4%	3.20	4.45	-28.1%
LN trong công ty LKLD	0	0.00		0	0	
Chi phí bán hàng	0.81	1.04	-22.4%	2.60	3.93	-33.9%
Chi phí QLDN	2.09	2.34	-10.7%	5.81	6.78	-14.4%
LN thuần từ HĐKD	2.36	3.76	-37.2%	8.44	8.52	-1.0%
Lợi nhuận khác	0.68	0.21	225%	2.65	3.05	-13.0%
LN trước thuế	3.04	3.97	-23.4%	11.1	11.6	-4.2%
Lợi nhuận sau thuế	2.38	3.09	-23.0%	8.81	9.14	-3.6%
LNST của CĐ cty mẹ	2.38	3.09	-23.0%	8.81	9.14	-3.6%

(Nguồn: fireant.vn)

Lưu chuyển tiền

tỷ VNĐ



(Nguồn: fireant.vn)