

Ngày	204,000 VNĐ		
30/09/2024			
Thay đổi	1 tháng	3 tháng	6 tháng
	9.8%	17.9%	37.6%

Q3/24		
ROE	37.9%	+/- YoY ▼ 21.4%

Q3/24		
DT thuần	179	QoQ ▼ 372 ▼ 67.6% YoY ▼ 252 ▼ 58.6%
tỷ VNĐ		

9T 2024		
DT thuần	972	YoY ▼ 460 ▼ 32.1%
tỷ VNĐ		

Q3/24		
LN gộp	80.2	QoQ ▼ 154 ▼ 65.7% YoY ▼ 54.8 ▼ 40.6%
tỷ VNĐ		

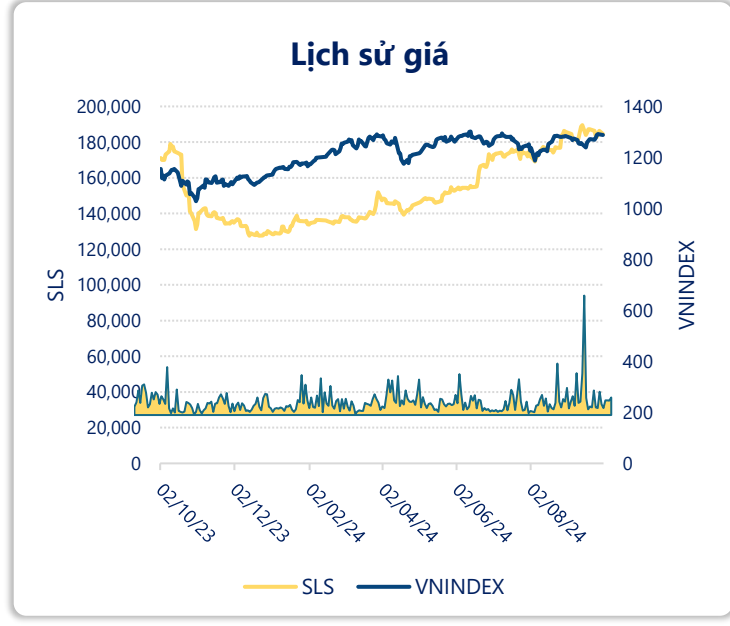
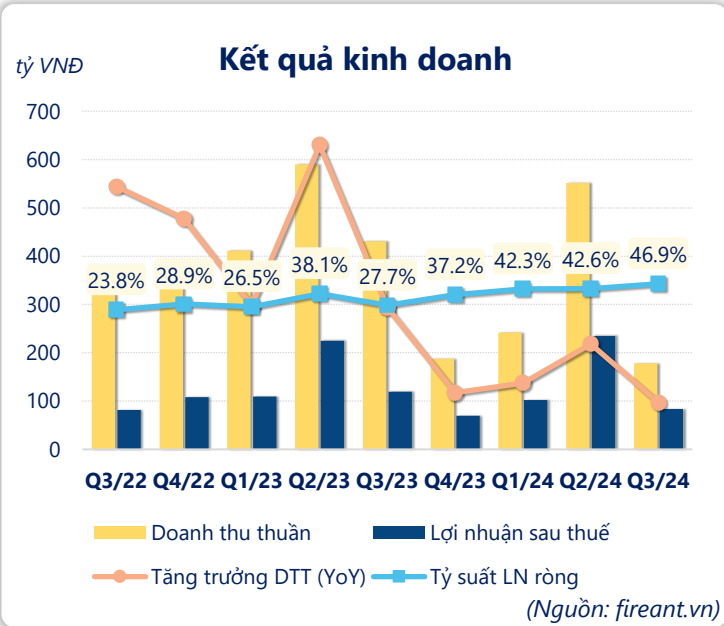
9T 2024		
LN gộp	413	YoY ▼ 65.0 ▼ 13.7%
tỷ VNĐ		

Q3/24		
LN thuần	83.7	QoQ ▼ 157 ▼ 65.3% YoY ▼ 35.3 ▼ 29.7%
tỷ VNĐ		

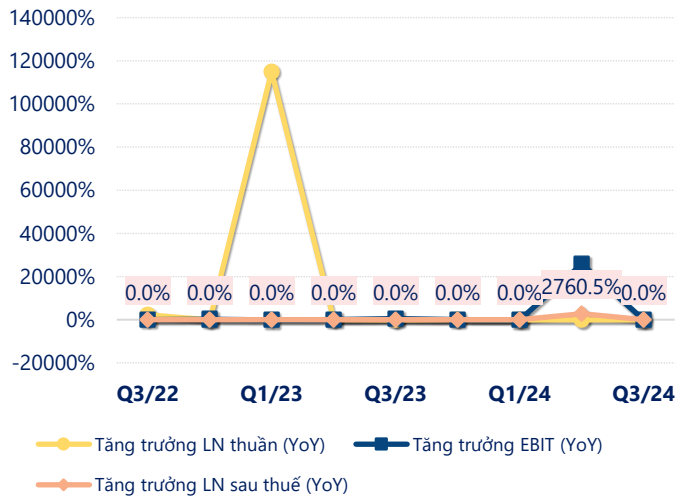
9T 2024		
LN thuần	427	YoY ▼ 25.0 ▼ 5.6%
tỷ VNĐ		

Q3/24		
LN sau thuế	83.7	QoQ ▼ 151 ▼ 64.4% YoY ▼ 35.3 ▼ 29.7%
tỷ VNĐ		

9T 2024		
LN sau thuế	421	YoY ▼ 32.0 ▼ 7.1%
tỷ VNĐ		

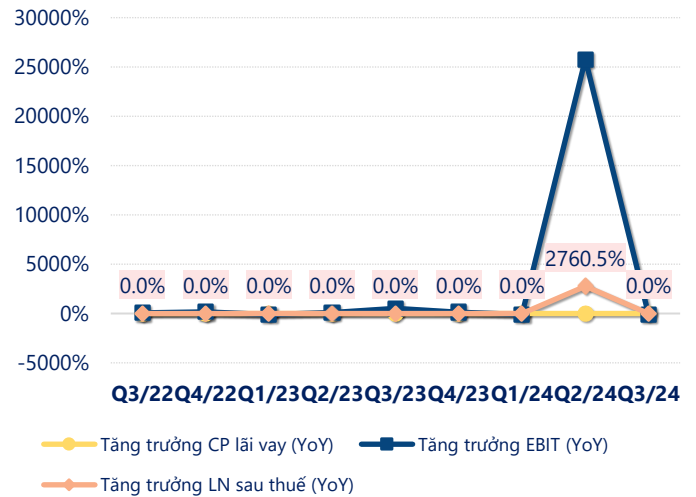


Tăng trưởng lợi nhuận



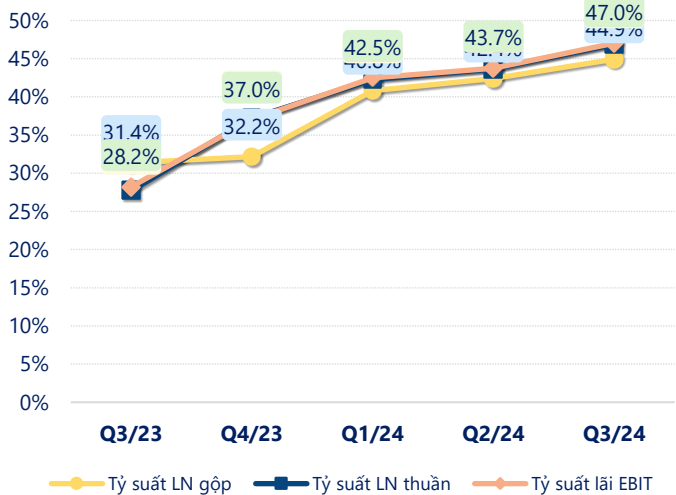
(Nguồn: fireant.vn)

Tăng trưởng chi phí



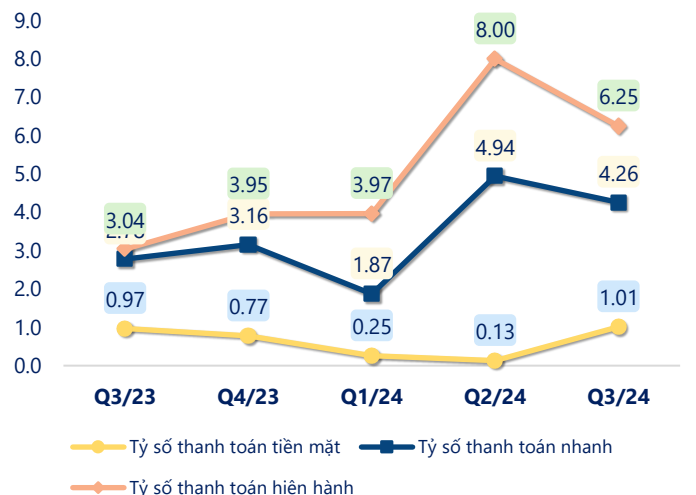
(Nguồn: fireant.vn)

Tỷ suất lợi nhuận



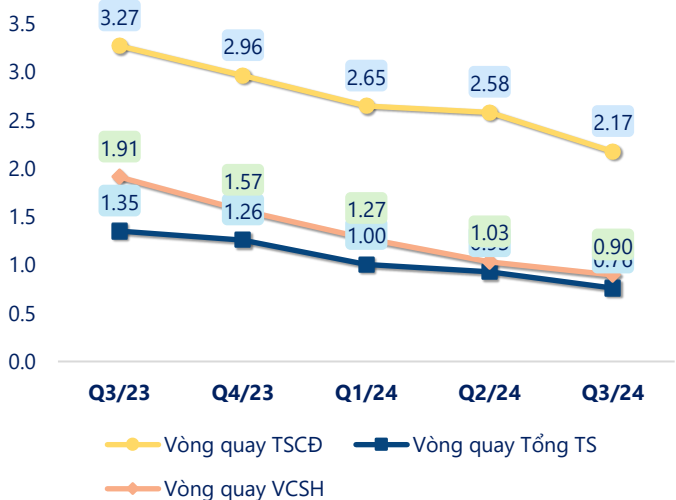
(Nguồn: fireant.vn)

Chỉ số thanh khoản



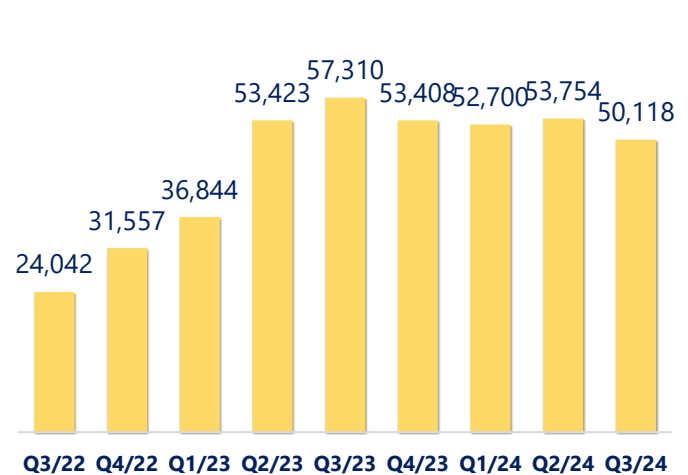
(Nguồn: fireant.vn)

Vòng quay tài sản



(Nguồn: fireant.vn)

EPS



(Nguồn: fireant.vn)

KẾT QUẢ KINH DOANH (tỷ VNĐ)	Q3/24	Q3/23	Thay đổi YoY	9T 2024	9T 2023	Thay đổi YoY
Doanh thu thuần	179	431	-58.6%	972	1,432	-32.1%
Giá vốn hàng bán	98.3	296	-66.8%	559	953	-41.4%
Lợi nhuận gộp	80.2	135	-40.6%	413	478	-13.7%
Doanh thu HĐTC	6.21	1.12	454%	24.8	16.8	47.5%
Chi phí TC	0.27	2.16	-87.3%	0.15	9.36	-98.4%
Chi phí lãi vay	0.27	2.16	-87.3%	1.12	9.36	-88.0%
LN trong công ty LKLD	0	0.00		0	0	
Chi phí bán hàng	0.42	1.56	-73.4%	1.54	5.38	-71.4%
Chi phí QLDN	2.04	13.1	-84.4%	9.15	28.1	-67.4%
LN thuần từ HĐKD	83.7	119	-29.7%	427	452	-5.6%
Lợi nhuận khác	0.00	-0.02	97.3%	0.00	1.15	-100%
LN trước thuế	83.7	119	-29.7%	427	453	-5.8%
Lợi nhuận sau thuế	83.7	119	-29.7%	421	453	-7.1%
LNST của CĐ cty mẹ	83.7	119	-29.7%	421	453	-7.1%

(Nguồn: fireant.vn)

