

Ngày 30/09/2024	5,400 VNĐ		
Thay đổi	1 tháng	3 tháng	6 tháng
	5.9%	0%	0%

	Q3/24	
ROE	-11.1%	+/- YoY ▼ 27.8%

	Q3/24		
DT thuần	5.36	QoQ ▼ 23.7 ▼ 81.6%	YoY ▼ 42.2 ▼ 88.7%
	tỷ VNĐ		

	9T 2024	
DT thuần	57.4	YoY ▼ 71.6 ▼ 55.5%
	tỷ VNĐ	

	Q3/24		
LN gộp	1.99	QoQ ▼ 0.24 ▼ 10.6%	YoY ▼ 2.53 ▼ 55.9%
	tỷ VNĐ		

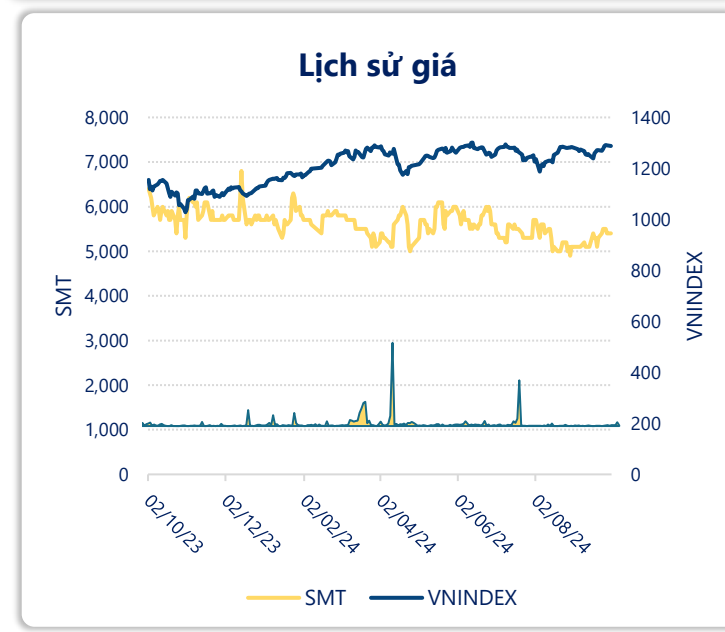
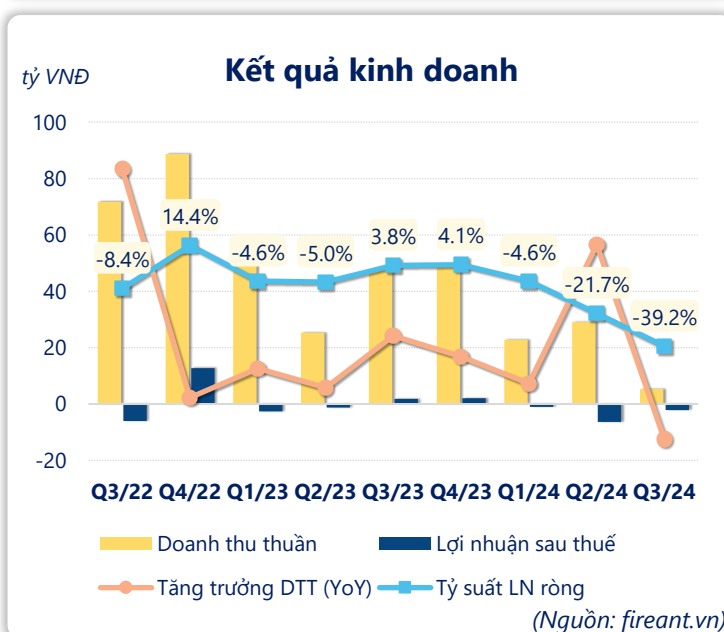
	9T 2024	
LN gộp	6.55	YoY ▼ 3.03 ▼ 31.6%
	tỷ VNĐ	

	Q3/24		
LN thuần	-0.68	QoQ ▲ 6.03 ▲ 89.9%	YoY ▼ 2.52 ▼ 137%
	tỷ VNĐ		

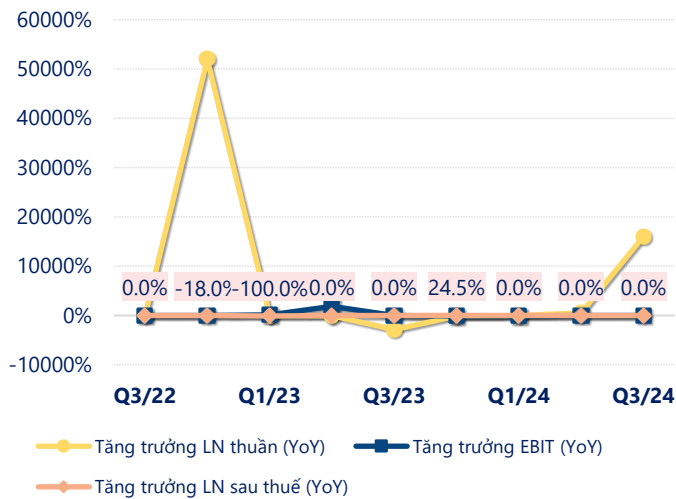
	9T 2024	
LN thuần	-8.31	YoY ▼ 6.70 ▼ 415%
	tỷ VNĐ	

	Q3/24		
LN sau thuế	-2.10	QoQ ▲ 4.23 ▲ 66.8%	YoY ▼ 3.92 ▼ 215%
	tỷ VNĐ		

	9T 2024	
LN sau thuế	-9.48	YoY ▼ 7.46 ▼ 369%
	tỷ VNĐ	

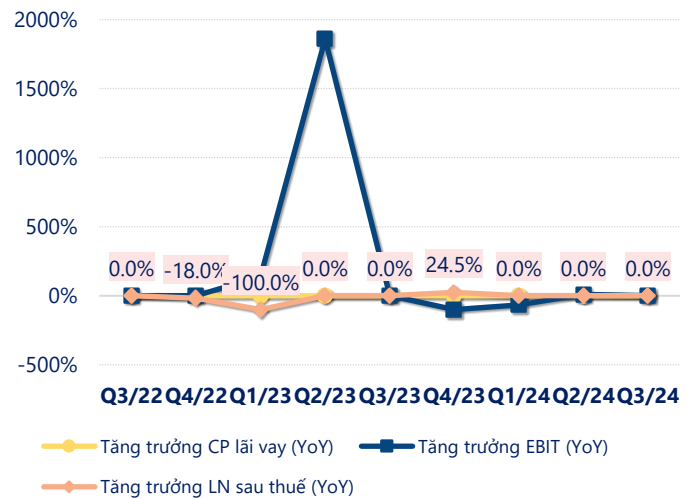


## Tăng trưởng lợi nhuận



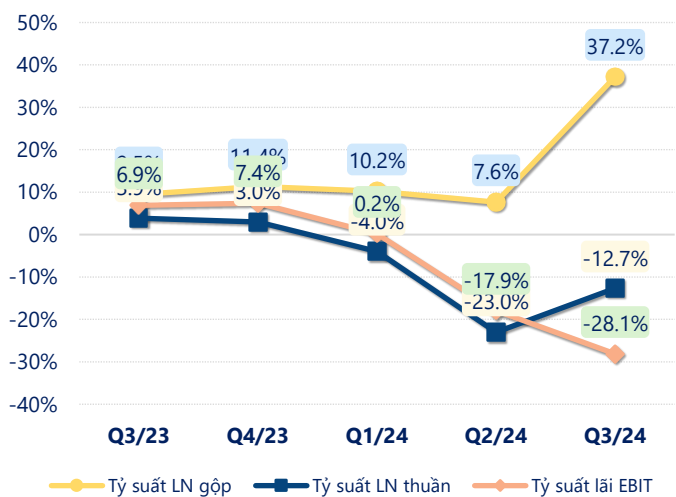
(Nguồn: fireant.vn)

## Tăng trưởng chi phí



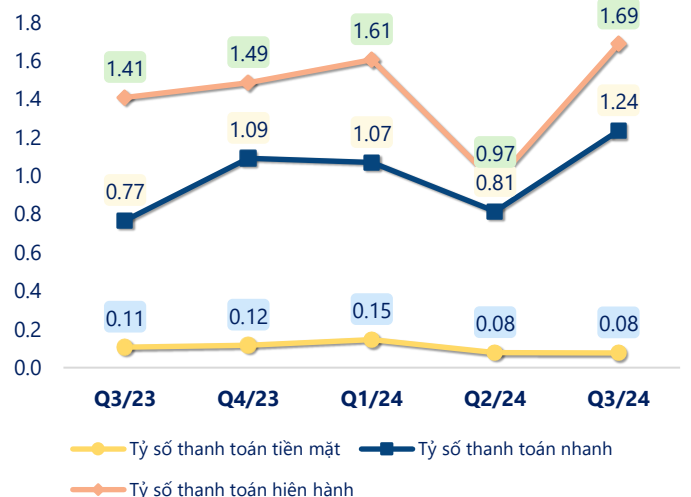
(Nguồn: fireant.vn)

## Tỷ suất lợi nhuận



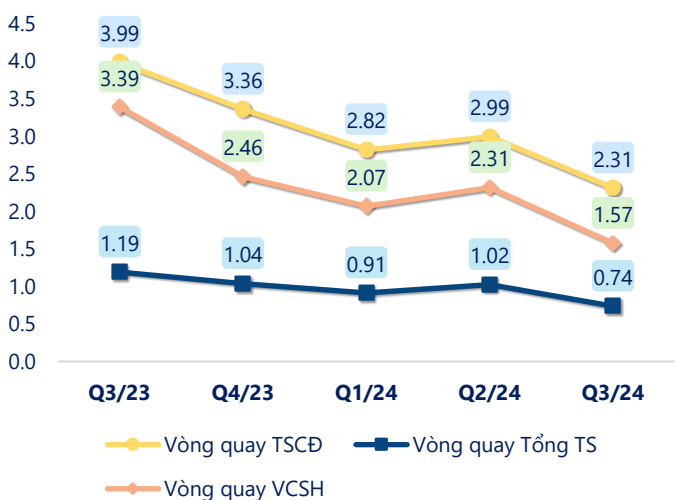
(Nguồn: fireant.vn)

## Chỉ số thanh khoản



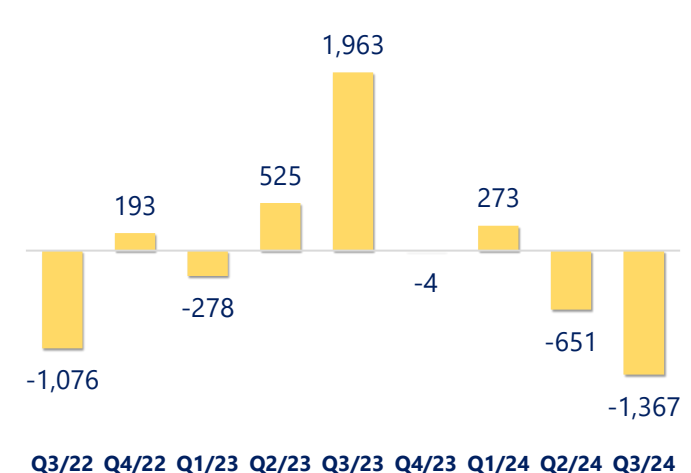
(Nguồn: fireant.vn)

## Vòng quay tài sản



(Nguồn: fireant.vn)

## EPS



(Nguồn: fireant.vn)

KẾT QUẢ KINH DOANH (tỷ VNĐ)	Q3/24	Q3/23	Thay đổi YoY	9T 2024	9T 2023	Thay đổi YoY
Doanh thu thuần	5.36	47.6	-88.7%	57.4	129	-55.5%
Giá vốn hàng bán	3.36	43.1	-92.2%	50.8	119	-57.4%
Lợi nhuận gộp	1.99	4.52	-55.9%	6.55	9.58	-31.6%
Doanh thu HĐTC	0.00	0.05	-95.8%	0.05	0.17	-73.0%
Chi phí TC	0.59	1.47	-59.7%	2.80	4.90	-42.8%
Chi phí lãi vay	0.59	1.47	-59.7%	2.62	4.75	-44.9%
LN trong công ty LKLD	0	0.00		0	0	
Chi phí bán hàng	0.94	0.48	95.4%	2.27	3.28	-30.8%
Chi phí QLDN	1.15	0.78	46.8%	9.84	3.19	209%
LN thuần từ HĐKD	-0.68	1.84	-137%	-8.31	-1.61	-415%
Lợi nhuận khác	-1.42	-0.02	-6997%	-1.00	-0.41	-146%
LN trước thuế	-2.10	1.82	-215%	-9.31	-2.02	-360%
Lợi nhuận sau thuế	-2.10	1.82	-215%	-9.48	-2.02	-369%
LNST của CĐ cty mẹ	-2.10	1.82	-215%	-9.48	-2.02	-369%

(Nguồn: fireant.vn)

