



Ngày 30/09/2024	15,500 VNĐ		
Thay đổi	1 tháng	3 tháng	6 tháng
	-9.9%	-9.9%	-8.8%

	Q3/24	
ROE	9.1%	+/- YoY ▼ 3.5%

	Q3/24		
DT thuần	186	QoQ ▲ 110 ▲ 146%	YoY ▼ 8.00 ▼ 4.1%
	tỷ VNĐ		

	9T 2024	
DT thuần	314	YoY ▼ 18.0 ▼ 5.5%
	tỷ VNĐ	

	Q3/24		
LN gộp	24.3	QoQ ▲ 11.9 ▲ 96.2%	YoY ▼ 4.50 ▼ 15.5%
	tỷ VNĐ		

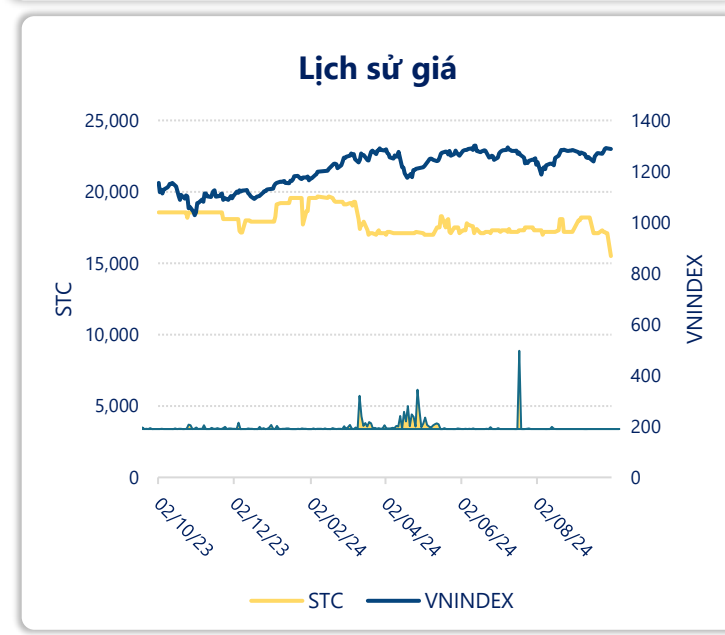
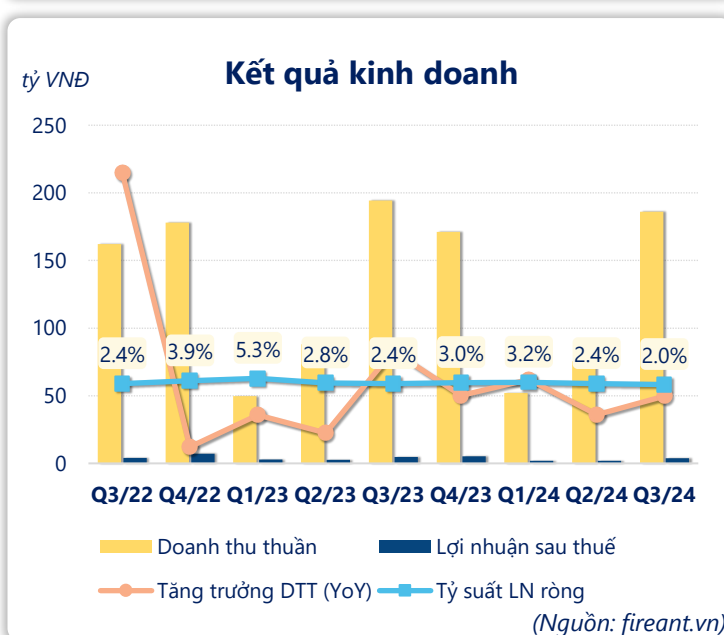
	9T 2024	
LN gộp	50.1	YoY ▼ 10.6 ▼ 17.6%
	tỷ VNĐ	

	Q3/24		
LN thuần	4.33	QoQ ▲ 2.46 ▲ 131%	YoY ▼ 1.13 ▼ 20.8%
	tỷ VNĐ		

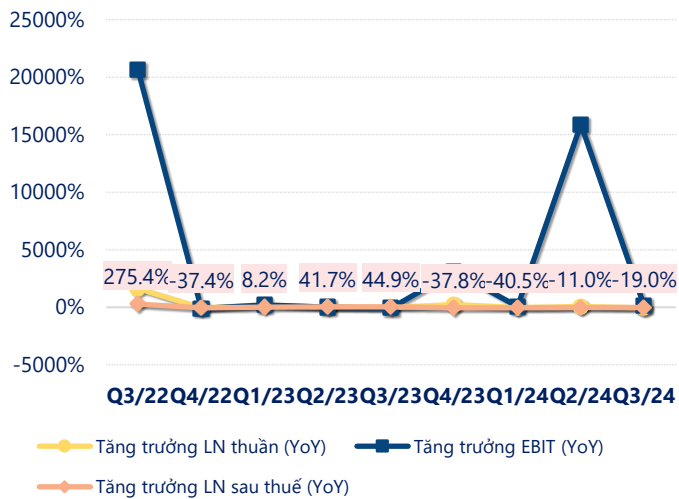
	9T 2024	
LN thuần	8.23	YoY ▼ 3.07 ▼ 27.4%
	tỷ VNĐ	

	Q3/24		
LN sau thuế	3.74	QoQ ▲ 1.80 ▲ 92.7%	YoY ▼ 1.08 ▼ 22.4%
	tỷ VNĐ		

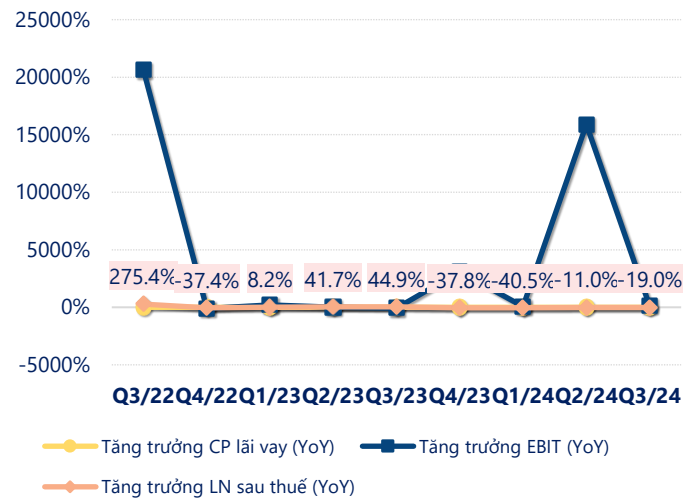
	9T 2024	
LN sau thuế	7.52	YoY ▼ 2.68 ▼ 25.9%
	tỷ VNĐ	



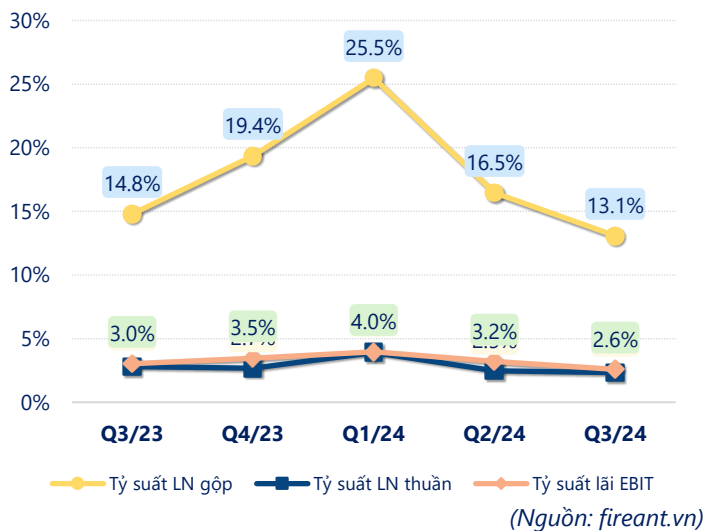
## Tăng trưởng lợi nhuận



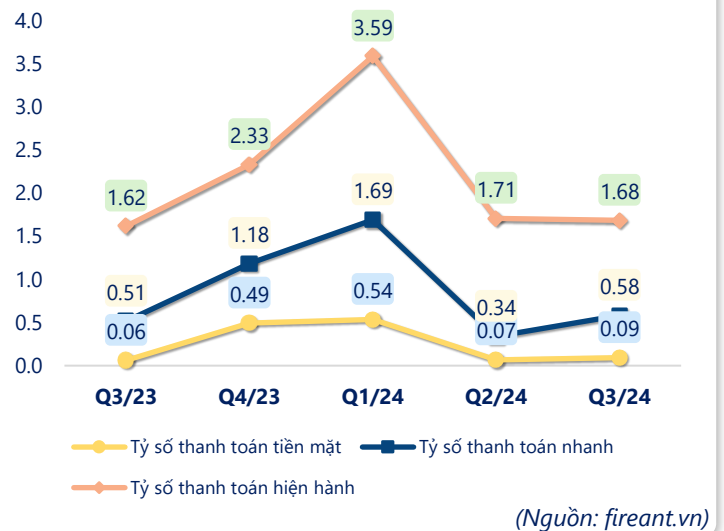
## Tăng trưởng chi phí



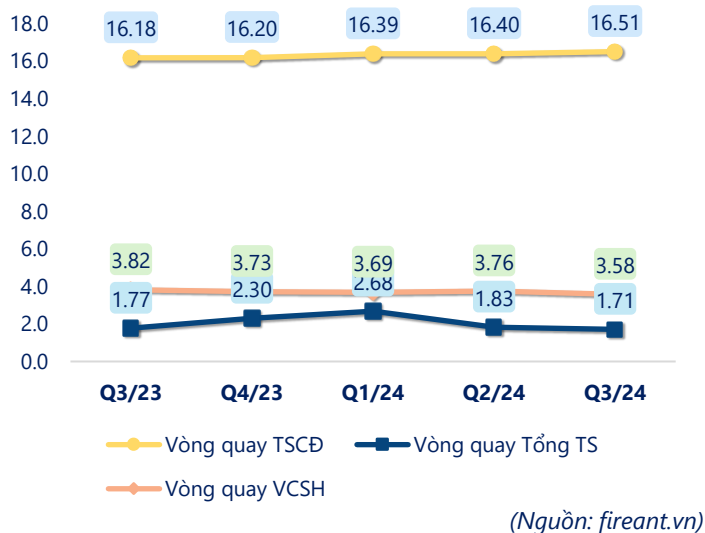
## Tỷ suất lợi nhuận



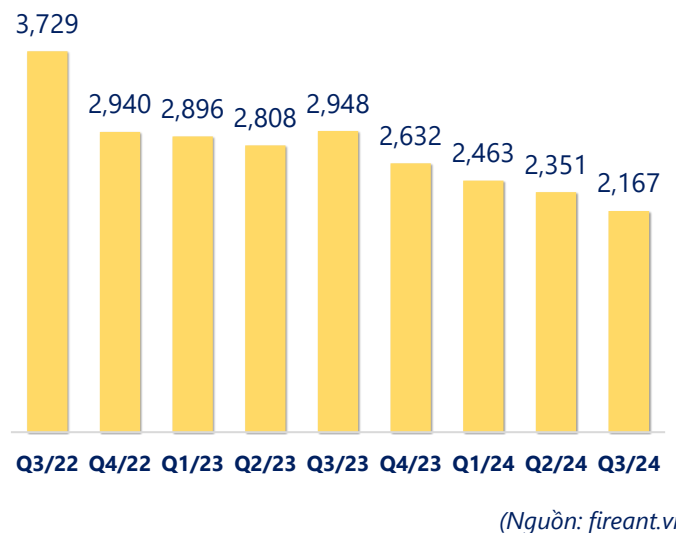
## Chỉ số thanh khoản



## Vòng quay tài sản



## EPS



KẾT QUẢ KINH DOANH (tỷ VNĐ)	Q3/24	Q3/23	Thay đổi YoY	9T 2024	9T 2023	Thay đổi YoY
Doanh thu thuần	186	194	-4.1%	314	332	-5.5%
Giá vốn hàng bán	162	165	-2.0%	264	271	-2.8%
Lợi nhuận gộp	24.3	28.8	-15.5%	50.1	60.7	-17.6%
Doanh thu HĐTC	0.03	0.01	184%	0.49	0.75	-35.0%
Chi phí TC	0.34	0.18	89.0%	0.34	0.18	96.3%
Chi phí lãi vay	0.34	0.18	89.0%	0.34	0.18	96.3%
LN trong công ty LKLD	0	0.00		0	0	
Chi phí bán hàng	10.2	13.3	-23.6%	20.0	24.0	-16.3%
Chi phí QLDN	9.52	9.85	-3.3%	21.9	26.0	-15.8%
LN thuần từ HĐKD	4.33	5.46	-20.8%	8.23	11.3	-27.4%
Lợi nhuận khác	0.13	0.24	-45.6%	0.71	0.63	13.8%
LN trước thuế	4.46	5.70	-21.8%	8.94	12.0	-25.2%
Lợi nhuận sau thuế	3.74	4.82	-22.4%	7.52	10.2	-25.9%
LNST của CĐ cty mẹ	3.63	4.68	-22.4%	7.12	9.76	-27.0%

(Nguồn: fireant.vn)

