

Ngày	3,300 VNĐ		
30/09/2024			
Thay đổi	1 tháng	3 tháng	6 tháng
	16.6%	13.8%	8.6%

Q3/24		
ROE	-2.3%	+/- YoY ▲ 9.5%

Q3/24			
DT thuần	102	QoQ ▼ 15.0 ▼ 13.0%	YoY ▲ 28.2 ▲ 38.0%
	tỷ VNĐ		

9T 2024		
DT thuần	273	YoY ▲ 91.0 ▲ 50.0%
	tỷ VNĐ	

Q3/24			
LN gộp	6.18	QoQ ▼ 2.08 ▼ 25.2%	YoY ▲ 13.4 ▲ 185%
	tỷ VNĐ		

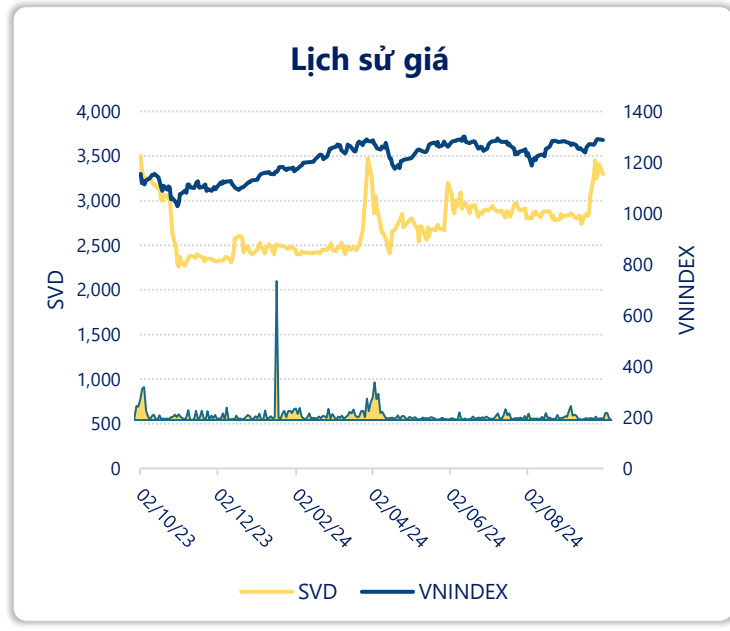
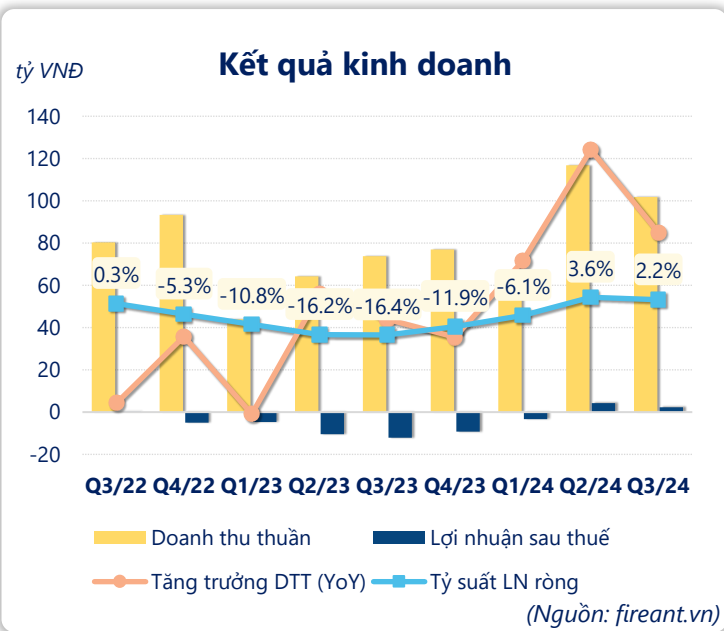
9T 2024		
LN gộp	15.2	YoY ▲ 28.0 ▲ 218%
	tỷ VNĐ	

Q3/24			
LN thuần	2.32	QoQ ▼ 1.76 ▼ 43.0%	YoY ▲ 14.4 ▲ 119%
	tỷ VNĐ		

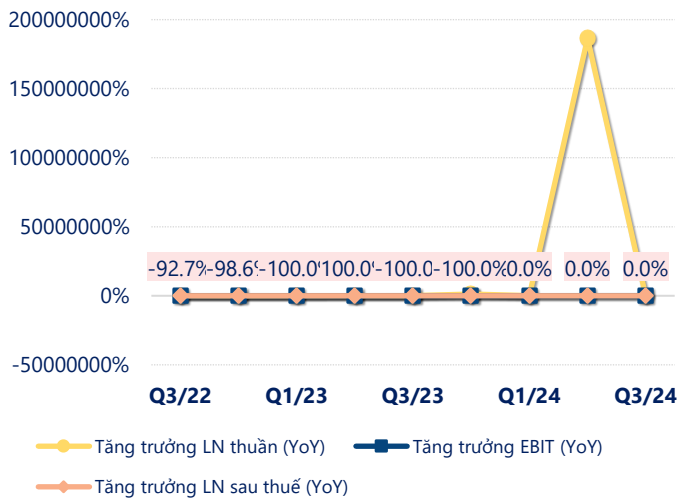
9T 2024		
LN thuần	3.12	YoY ▲ 30.4 ▲ 111%
	tỷ VNĐ	

Q3/24			
LN sau thuế	2.28	QoQ ▼ 1.96 ▼ 46.2%	YoY ▲ 14.4 ▲ 119%
	tỷ VNĐ		

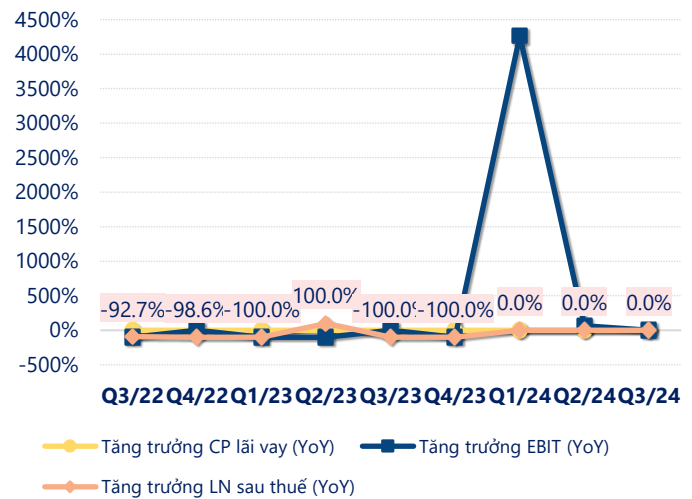
9T 2024		
LN sau thuế	3.24	YoY ▲ 30.5 ▲ 112%
	tỷ VNĐ	



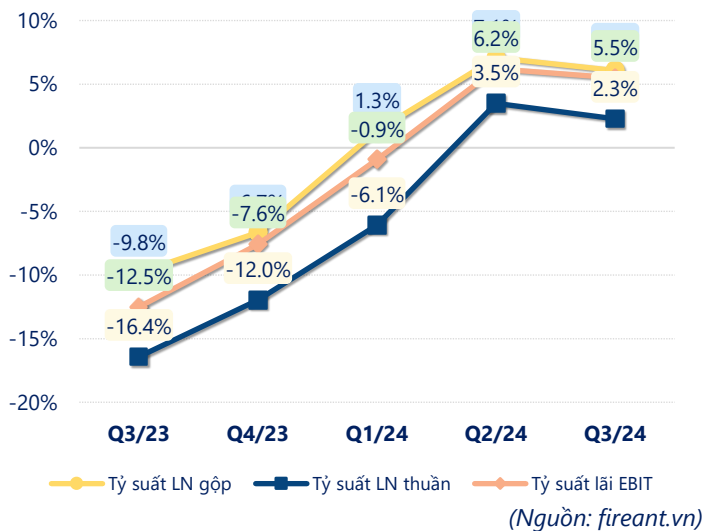
Tăng trưởng lợi nhuận



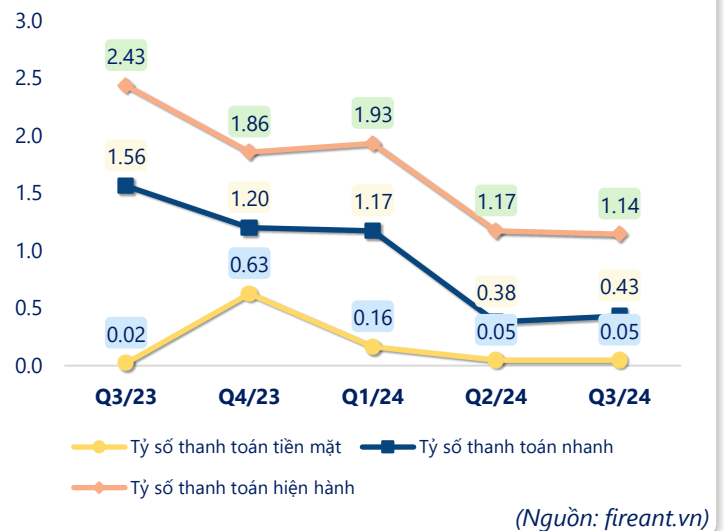
Tăng trưởng chi phí



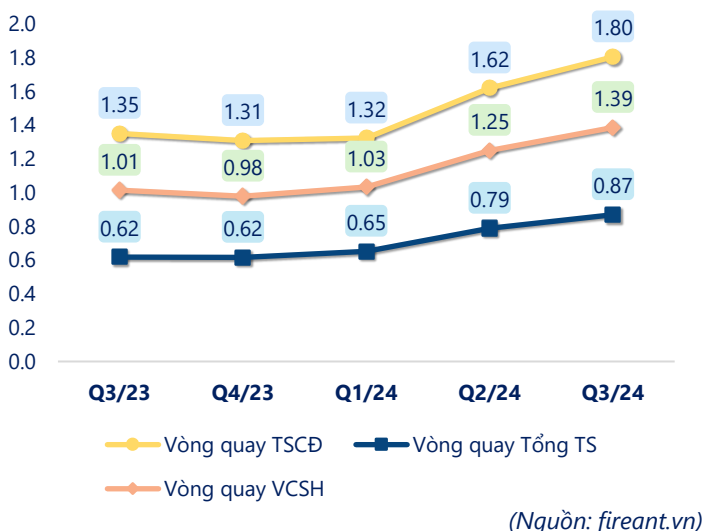
Tỷ suất lợi nhuận



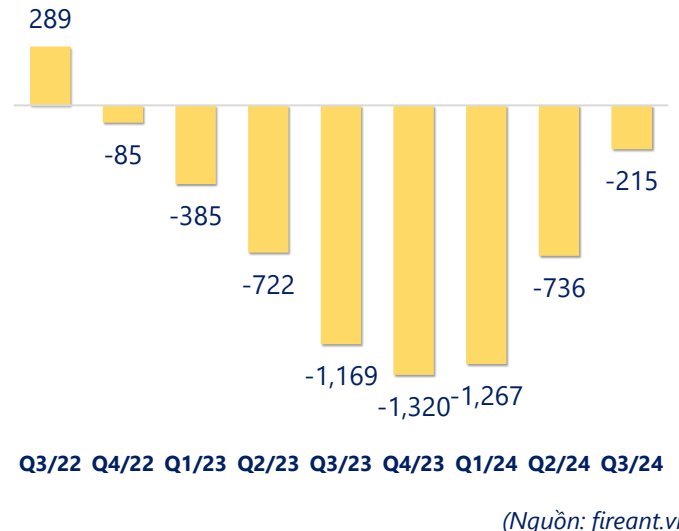
Chỉ số thanh khoản



Vòng quay tài sản



EPS



KẾT QUẢ KINH DOANH

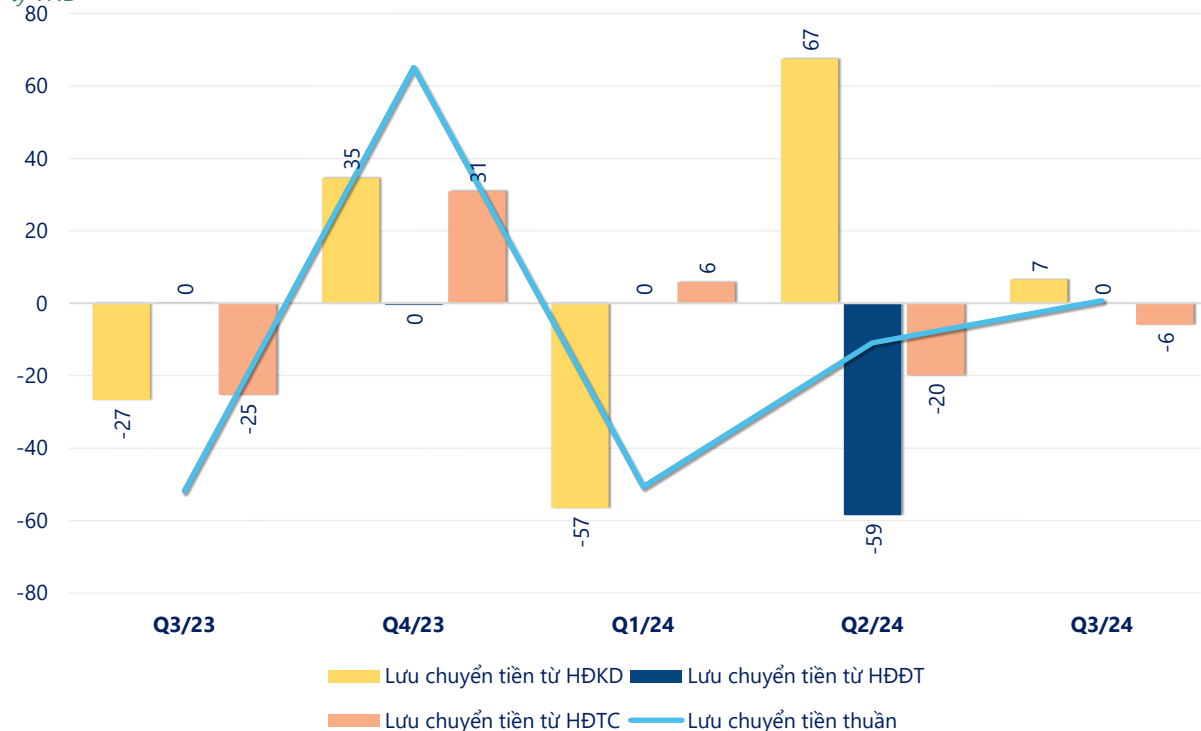
(tỷ VNĐ)

	Q3/24	Q3/23	Thay đổi YoY	9T 2024	9T 2023	Thay đổi YoY
Doanh thu thuần	102	73.8	38.0%	273	182	50.0%
Giá vốn hàng bán	95.6	81.0	18.1%	257	195	32.3%
Lợi nhuận gộp	6.18	-7.24	185%	15.2	-12.8	218%
Doanh thu HĐTC	0.00	0.20	-99.5%	0.06	0.81	-92.6%
Chi phí TC	3.02	3.23	-6.5%	9.42	10.8	-12.5%
Chi phí lãi vay	3.32	2.89	14.8%	9.11	10.4	-12.4%
LN trong công ty LKLD	0	0.00		0	0	
Chi phí bán hàng	0	0.00		0.01	0.14	-90.1%
Chi phí QLDN	0.83	1.84	-54.7%	2.67	4.37	-39.0%
LN thuần từ HĐKD	2.32	-12.1	119%	3.12	-27.3	111%
Lợi nhuận khác	-0.04	0.00		0.12	0.00	106486%
LN trước thuế	2.28	-12.1	119%	3.24	-27.3	112%
Lợi nhuận sau thuế	2.28	-12.1	119%	3.24	-27.3	112%
LNST của CĐ cty mẹ	2.28	-12.1	119%	3.24	-27.3	112%

(Nguồn: fireant.vn)

Lưu chuyển tiền

tỷ VNĐ



(Nguồn: fireant.vn)