

Ngày 30/09/2024	5,000 VNĐ		
Thay đổi	1 tháng	3 tháng	6 tháng
	17.4%	23.5%	55.8%

	Q3/24	
ROE	1.1%	+/- YoY ▼ 1.1%

	Q3/24		
DT thuần	225	QoQ ▼ 176 ▼ 43.8%	YoY ▼ 82.0 ▼ 26.6%
	tỷ VNĐ		

	9T 2024	
DT thuần	1,019	YoY ▲ 279 ▲ 37.7%
	tỷ VNĐ	

	Q3/24		
LN gộp	12.3	QoQ ▼ 6.00 ▼ 32.7%	YoY ▼ 5.80 ▼ 31.9%
	tỷ VNĐ		

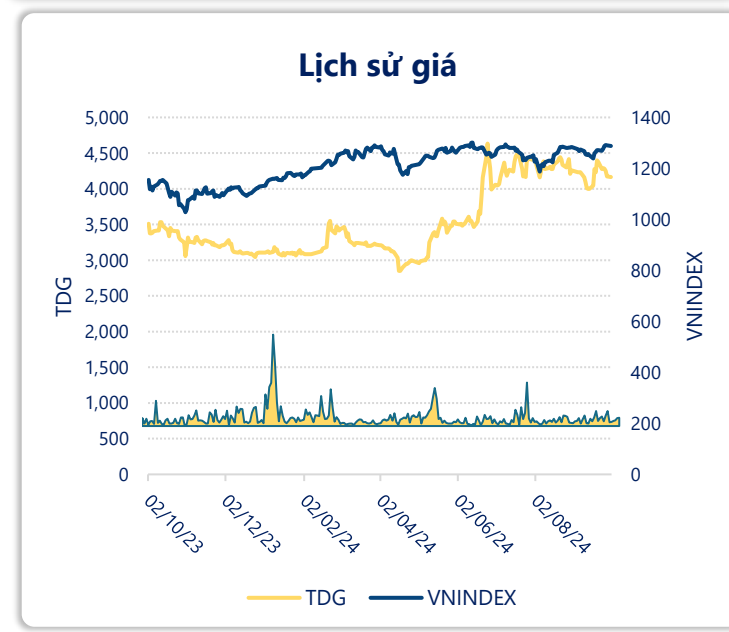
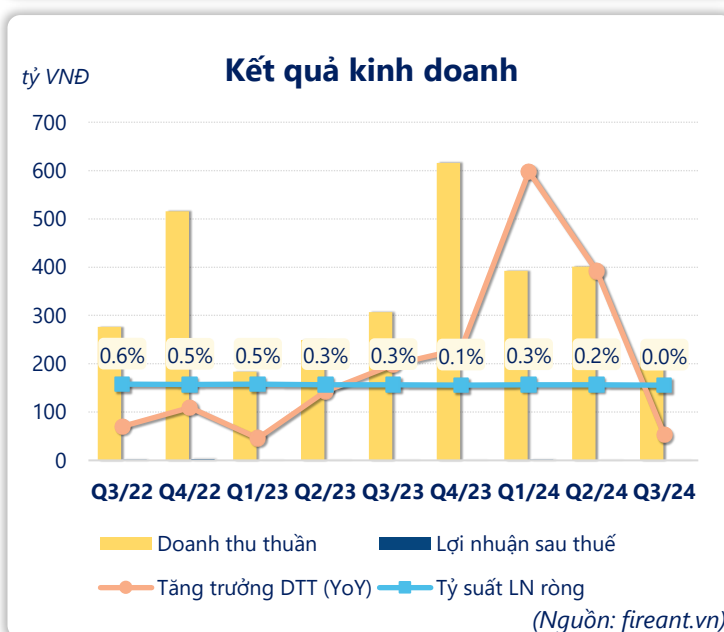
	9T 2024	
LN gộp	47.8	YoY ▼ 2.90 ▼ 5.8%
	tỷ VNĐ	

	Q3/24		
LN thuần	-1.84	QoQ ▼ 6.76 ▼ 137%	YoY ▼ 2.75 ▼ 302%
	tỷ VNĐ		

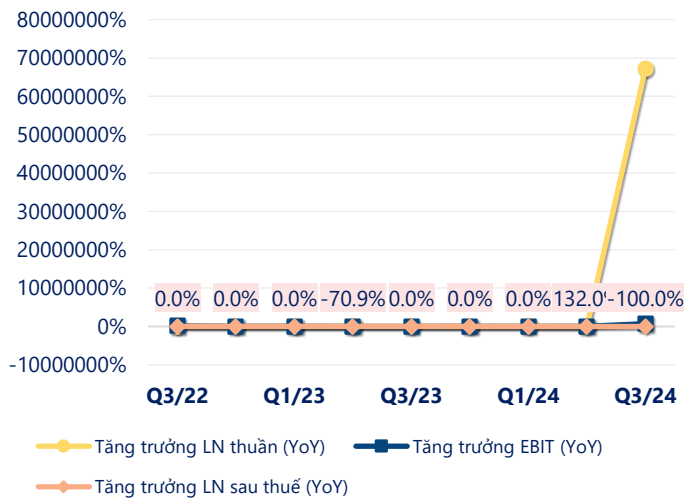
	9T 2024	
LN thuần	4.13	YoY ▲ 0.91 ▲ 28.2%
	tỷ VNĐ	

	Q3/24		
LN sau thuế	0.08	QoQ ▼ 0.82 ▼ 91.4%	YoY ▼ 0.83 ▼ 91.5%
	tỷ VNĐ		

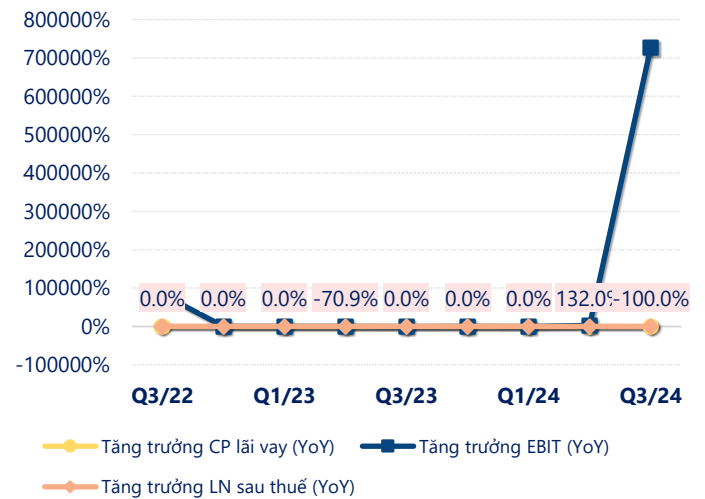
	9T 2024	
LN sau thuế	2.03	YoY ▼ 0.55 ▼ 21.5%
	tỷ VNĐ	



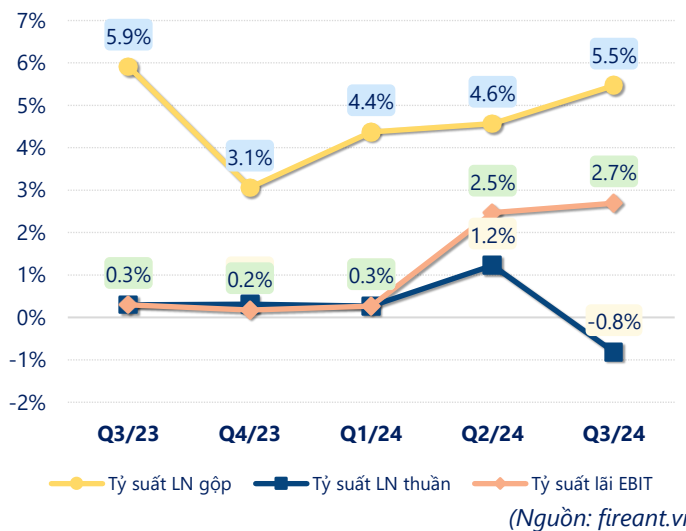
## Tăng trưởng lợi nhuận



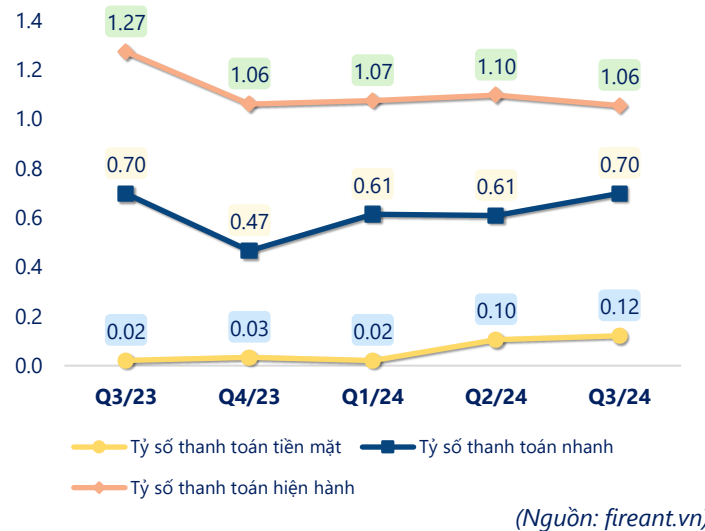
## Tăng trưởng chi phí



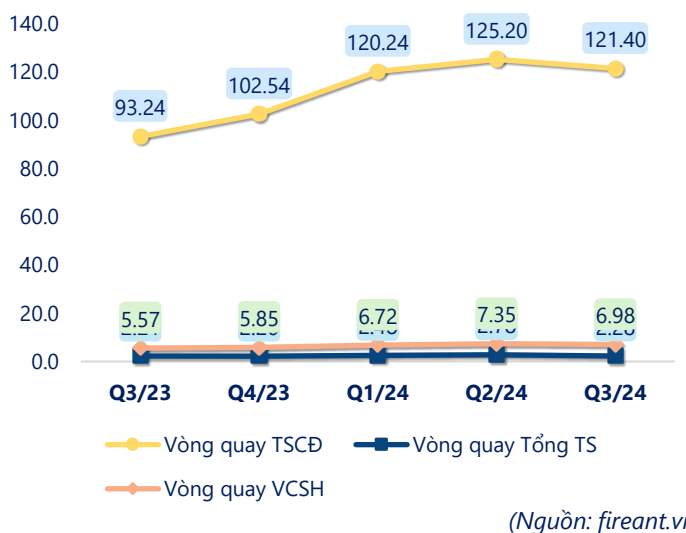
## Tỷ suất lợi nhuận



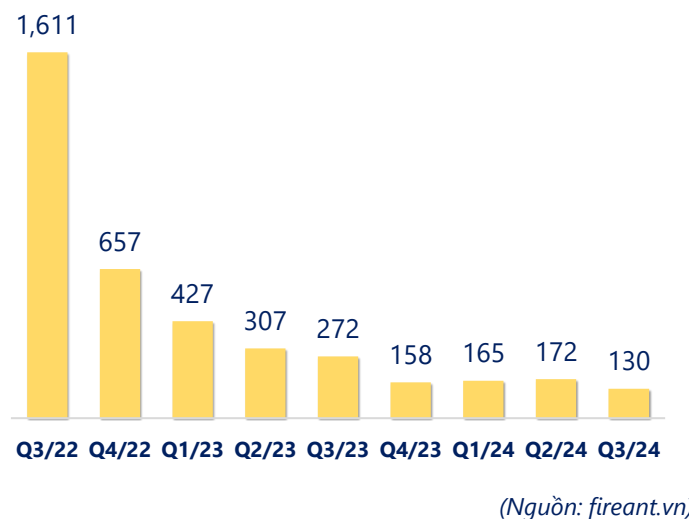
## Chỉ số thanh khoản



## Vòng quay tài sản



## EPS



KẾT QUẢ KINH DOANH (tỷ VNĐ)	Q3/24	Q3/23	Thay đổi YoY	9T 2024	9T 2023	Thay đổi YoY
Doanh thu thuần	225	307	-26.6%	1,019	740	37.7%
Giá vốn hàng bán	213	289	-26.3%	971	689	40.9%
Lợi nhuận gộp	12.3	18.1	-31.9%	47.8	50.7	-5.8%
Doanh thu HĐTC	0.01	0.00		1.26	0.55	129%
Chi phí TC	5.99	7.43	-19.4%	20.3	21.5	-5.2%
Chi phí lãi vay	5.99	0.00		13.8	0	
LN trong công ty LKLD	0	0.00		0	0	
Chi phí bán hàng	6.64	8.19	-18.9%	21.2	8.19	158%
Chi phí QLDN	1.54	1.62	-5.1%	3.42	18.4	-81.4%
LN thuần từ HĐKD	-1.84	0.91	-302%	4.13	3.22	28.2%
Lợi nhuận khác	1.92	0.00		-0.89	-0.11	-681%
LN trước thuế	0.08	0.91	-91.5%	3.24	3.11	4.2%
Lợi nhuận sau thuế	0.08	0.91	-91.5%	2.03	2.58	-21.5%
LNST của CĐ cty mẹ	0.08	0.91	-91.5%	2.03	2.58	-21.5%

(Nguồn: fireant.vn)

